



সরকারের বিভিন্ন মেয়াদে (২০০৮-০৯ হতে ২০১৪-১৫)
গৃহীত সামাজিক নিরাপত্তা বেষ্টনী কর্মসূচিসমূহ এবং
এসবের ফলাফলের সময়ভিত্তিক তুলনামূলক পরিসংখ্যান

ডিসেম্বর, ২০১৬

মন্ত্রিপরিষদ বিভাগ
গণপ্রজাতন্ত্রী বাংলাদেশ সরকার

সরকারের বিভিন্ন মেয়াদে (২০০৮-০৯ হতে ২০১৪-১৫) গৃহীত
সামাজিক নিরাপত্তা বেঞ্চারী কর্মসূচিসমূহ এবং এসবের
ফলাফলের সময়ভিত্তিক তুলনামূলক পরিসংখ্যান



মন্ত্রিপরিষদ বিভাগ
গণপ্রজাতন্ত্রী বাংলাদেশ সরকার

সম্মানিত উপদেষ্টা

মোহাম্মদ শফিউল আলম

মন্ত্রিপরিষদ সচিব

এন এম জিয়াউল আলম

সচিব, সমন্বয় ও সংস্কার, মন্ত্রিপরিষদ বিভাগ

সম্পাদনা পরিষদ

বিজয় ভট্টাচার্য, অতিরিক্ত সচিব

মোঃ আশরাফ শামীম, অতিরিক্ত সচিব

এ কে মহিউদ্দিন আহমদ, অতিরিক্ত সচিব

মোঃ সাঈদুর রহমান, যুগ্মসচিব

বেগম হাবিবুন নাহার, উপসচিব

মোঃ আব্দুল্লাহ হারুন, উপসচিব

মোঃ আশফাকুল আমিন মুকুট, উপসচিব

গবেষণা, তথ্য বিশ্লেষণ এবং প্রতিবেদন তৈরি

মোঃ আশফাকুল আমিন মুকুট, উপসচিব

প্রকাশ কাল

ডিসেম্বর, ২০১৬

ডিজাইন এবং মুদ্রণ

প্রিন্টক্রাফট কোম্পানি লিমিটেড

গ্রন্থস্বত্ব ©

মন্ত্রিপরিষদ বিভাগ, গণপ্রজাতন্ত্রী বাংলাদেশ সরকার

প্রতিবেদনটি ১০ সেপ্টেম্বর ২০১২ তারিখের মন্ত্রিসভা-বৈঠকের সিদ্ধান্তের পরিশ্রেক্ষিতে প্রণীত।

সোশাল সিকিউরিটি পলিসি সাপোর্ট (এসএসপিএস) প্রোগ্রাম কর্তৃক মুদ্রিত

সূচিপত্র

বিষয়াবলি		পৃষ্ঠা
নির্বাহী সারসংক্ষেপ		i
ভূমিকা		১
সময়ভিত্তিক তুলনামূলক পরিসংখ্যান		১-৪৬
(ক)	২০০৮-০৯ এবং ২০০৯-১০ অর্থবছর	১-৭
১	সমাজকল্যাণ মন্ত্রণালয়	১-২
২	মহিলা ও শিশু বিষয়ক মন্ত্রণালয়	২
৩	প্রধানমন্ত্রীর কার্যালয়	২
৪	যুব ও ক্রীড়া মন্ত্রণালয়	৩
৫	দুর্যোগ ব্যবস্থাপনা ও ত্রাণ বিভাগ (সাবেক)	৩
৬	কৃষি মন্ত্রণালয়	৩-৪
৭	খাদ্য বিভাগ (সাবেক)	৪
৮	পার্বত্য চট্টগ্রাম বিষয়ক মন্ত্রণালয়	৪-৫
৯	স্থানীয় সরকার বিভাগ	৫
১০	পল্লী উন্নয়ন ও সমবায় বিভাগ	৫-৬
১১	প্রাথমিক ও গণশিক্ষা মন্ত্রণালয়	৬-৭
১২	মৎস্য ও প্রাণিসম্পদ মন্ত্রণালয়	৭
১৩	ধর্ম বিষয়ক মন্ত্রণালয়	৭
(খ)	২০১০-১১ এবং ২০১১-১২ অর্থবছর	৮-১৮
১	কৃষি মন্ত্রণালয়	৮
২	খাদ্য মন্ত্রণালয়	৮-৯
৩	দুর্যোগ ব্যবস্থাপনা ও ত্রাণ মন্ত্রণালয়	৯
৪	প্রধানমন্ত্রীর কার্যালয়	১০
৫	পল্লী উন্নয়ন ও সমবায় বিভাগ	১০
৬	পার্বত্য চট্টগ্রাম বিষয়ক মন্ত্রণালয়	১০-১১
৭	প্রাথমিক ও গণশিক্ষা মন্ত্রণালয়	১১
৮	ব্যাক ও আর্থিক প্রতিষ্ঠান বিভাগ	১১-১২
৯	ভূমি মন্ত্রণালয়	১২
১০	মহিলা ও শিশু বিষয়ক মন্ত্রণালয়	১২-১৩
১১	মৎস্য ও প্রাণিসম্পদ মন্ত্রণালয়	১৩-১৪
১২	মুক্তিযুদ্ধ বিষয়ক মন্ত্রণালয়	১৪-১৫
১৩	যুব ও ক্রীড়া মন্ত্রণালয়	১৫
১৪	শিক্ষা মন্ত্রণালয়	১৫-১৬
১৫	সমাজকল্যাণ মন্ত্রণালয়	১৬-১৭
১৬	সংস্কৃতি বিষয়ক মন্ত্রণালয়	১৭
১৭	স্থানীয় সরকার বিভাগ	১৭-১৮
১৮	ধর্ম বিষয়ক মন্ত্রণালয়	১৮
(গ)	২০১১-১২ এবং ২০১২-১৩ অর্থবছর	১৮-৩১
১	অর্থ বিভাগ	১৮
২	কৃষি মন্ত্রণালয়	১৯
৩	খাদ্য মন্ত্রণালয়	১৯-২০
৪	দুর্যোগ ব্যবস্থাপনা ও ত্রাণ মন্ত্রণালয়	২০
৫	প্রধানমন্ত্রীর কার্যালয়	২০-২১
৬	প্রবাসী কল্যাণ ও বৈদেশিক কর্মসংস্থান মন্ত্রণালয়	২১
৭	পরিবেশ ও বন মন্ত্রণালয়	২১
৮	পল্লী উন্নয়ন ও সমবায় বিভাগ	২২
৯	পার্বত্য চট্টগ্রাম বিষয়ক মন্ত্রণালয়	২২

বিষয়াবলি		পৃষ্ঠা
১০	প্রাথমিক ও গণশিক্ষা মন্ত্রণালয়	২২-২৩
১১	ব্যাংক ও আর্থিক প্রতিষ্ঠান বিভাগ	২৩-২৪
১২	ভূমি মন্ত্রণালয়	২৪
১৩	মহিলা ও শিশু বিষয়ক মন্ত্রণালয়	২৪-২৫
১৪	মৎস্য ও প্রাণিসম্পদ মন্ত্রণালয়	২৫-২৬
১৫	মুক্তিযুদ্ধ বিষয়ক মন্ত্রণালয়	২৬
১৬	যুব ও ক্রীড়া মন্ত্রণালয়	২৭
১৭	শিক্ষা মন্ত্রণালয়	২৭-২৮
১৮	সমাজকল্যাণ মন্ত্রণালয়	২৮-২৯
১৯	সংস্কৃতি বিষয়ক মন্ত্রণালয়	২৯
২০	স্থানীয় সরকার বিভাগ	২৯-৩০
২১	স্বাস্থ্য ও পরিবার কল্যাণ মন্ত্রণালয়	৩০-৩১
২২	ধর্ম বিষয়ক মন্ত্রণালয়	৩১
(ঘ)	২০১৩-১৪ এবং ২০১৪-১৫ অর্থবছর	৩১-৪৬
১	অর্থ বিভাগ	৩১
২	কৃষি মন্ত্রণালয়	৩২
৩	খাদ্য মন্ত্রণালয়	৩২-৩৩
৪	ডাক ও টেলিযোগাযোগ বিভাগ	৩৩
৫	দুর্যোগ ব্যবস্থাপনা ও ত্রাণ মন্ত্রণালয়	৩৩-৩৪
৬	ধর্ম বিষয়ক মন্ত্রণালয়	৩৪
৭	পরিবেশ ও বন মন্ত্রণালয়	৩৪-৩৫
৮	পল্লী উন্নয়ন ও সমবায় বিভাগ	৩৫
৯	পার্বত্য চট্টগ্রাম বিষয়ক মন্ত্রণালয়	৩৫-৩৬
১০	প্রবাসী কল্যাণ ও বৈদেশিক কর্মসংস্থান মন্ত্রণালয়	৩৬
১১	প্রাথমিক ও গণশিক্ষা মন্ত্রণালয়	৩৬-৩৭
১২	প্রধানমন্ত্রীর কার্যালয়	৩৭
১৩	ব্যাংক ও আর্থিক প্রতিষ্ঠান বিভাগ	৩৭-৩৮
১৪	ভূমি মন্ত্রণালয়	৩৮
১৫	মহিলা ও শিশু বিষয়ক মন্ত্রণালয়	৩৯
১৬	মৎস্য ও প্রাণিসম্পদ মন্ত্রণালয়	৩৯-৪১
১৭	মুক্তিযুদ্ধ বিষয়ক মন্ত্রণালয়	৪১
১৮	যুব ও ক্রীড়া মন্ত্রণালয়	৪২
১৯	শিক্ষা মন্ত্রণালয়	৪২-৪৩
২০	সমাজকল্যাণ মন্ত্রণালয়	৪৩-৪৪
২১	সংস্কৃতি বিষয়ক মন্ত্রণালয়	৪৪
২২	স্থানীয় সরকার বিভাগ	৪৫
২৩	স্বাস্থ্য ও পরিবার কল্যাণ মন্ত্রণালয়	৪৫-৪৬
	মন্ত্রণালয়/বিভাগের সময়ভিত্তিক তুলনামূলক চিত্র	৪৬-৪৭
	তথ্য বিশ্লেষণ	৪৮
	সামাজিক নিরাপত্তা কর্মসূচি বাস্তবায়নকারী মন্ত্রণালয়/বিভাগের মূল্যায়ন	৪৮-৪৯
	সামাজিক নিরাপত্তা বেটনী কর্মসূচির চ্যালেঞ্জসমূহ	৪৯-৫০
	সুপারিশসমূহ	৫০
	উপসংহার	৫০
	পরিশিষ্ট -ক: তথ্য ও পরিসংখ্যান ভিত্তিক চিত্রসমূহ (Graphs)	৫১-৬৪
	পরিশিষ্ট -খ: অর্থ বিভাগ কর্তৃক প্রকাশিত অর্থ-বছর ভিত্তিক সামাজিক নিরাপত্তা বেটনী কর্মসূচিসমূহের তালিকা	৬৫-১১৩
	পরিশিষ্ট -গ: তথ্যসূত্র	১১৪

নির্বাহী সারসংক্ষেপ

আমাদের সংবিধানে দরিদ্র ও অসহায় জনগোষ্ঠীকে সমাজের আর্থসামাজিক মূলধারায় ফিরিয়ে আনার জন্য সামাজিক নিরাপত্তা কার্যক্রমকে রাষ্ট্রের মৌলিক দায়িত্বের অন্তর্ভুক্ত করা হয়েছে। বর্তমান সরকার এ লক্ষ্যে প্রতিশ্রুতিবদ্ধ এবং প্রেক্ষিত পরিকল্পনা ২০১০-২১ তথা রূপকল্প ২০২১-এ এবিষয়ে সুস্পষ্ট প্রতিফলন ও পথনির্দেশ আছে। গত দুই দশকের দারিদ্র্য বিমোচন চিত্র থেকে এটা প্রমাণিত হয় যে সরকারের দৃঢ় ও ক্রমাগত প্রচেষ্টা সমাজে ইতিবাচক ফল দিতে শুরু করেছে। দারিদ্র্য বিমোচনের হারও ত্বরান্বিত হয়েছে। ২০০৫-০৯ মেয়াদে যেখানে দারিদ্র্য বিমোচনের হার ছিল গড়ে ১.৭%, ২০১০-১৪ মেয়াদে তা ছিল গড়ে ১.৮%।

বর্তমান সরকার ২০০৮-০৯ অর্থবছর থেকে ২০১৪-১৫ অর্থবছর পর্যন্ত মেয়াদে এ খাতে প্রতি অর্থবছরে গড়ে ২২ হাজার কোটি টাকা ব্যয় করেছে। যা গড়ে বাজেটের ১৩.৮৩% এবং জিডিপির প্রায় ২.৩২%। এর ফলে প্রকল্প/কর্মসূচীরও বিস্তার ঘটেছে, উপকারভোগীর সংখ্যা ও সহায়তার খাত/প্রকৃতি ও পরিমাণও বেড়েছে। ২০০৮-০৯ অর্থবছরে যেখানে উপকারভোগীর সংখ্যা ছিল ৬৯৭.৭৯ লক্ষ জন, ২০১৪-১৫ অর্থবছরে বেড়ে দাঁড়িয়েছে ৭৭০.৬৫ লক্ষ জনে।

সামাজিক নিরাপত্তা কার্যক্রমের বিস্তার এবং তা সফল ও কার্যকরী বাস্তবায়নের ফলে বিভিন্ন আর্থ সামাজিক সূচকেও উন্নতি লক্ষ্য করা যাচ্ছে। বিশ্বব্যাংকের এক পরিসংখ্যানে দেখা যায় ২০০৬-১৪ মেয়াদে বৈশ্বিক গড় বৈষম্য সূচক (Gini index) ৩৯.৯৪। সেখানে বাংলাদেশের গড় বৈষম্য সূচক ছিল ৩২.১২, যা আমাদের অনেক প্রতিবেশী ও তুলনীয় দেশের তুলনায় ইতিবাচক।

এ সকল ইতিবাচক ফলাফল সত্ত্বেও সরকার আরো ফলপ্রসূভাবে অধিকতর সেবা প্রদানের লক্ষ্যে সচেতনভাবে উন্নয়নমূলক প্রচেষ্টা অব্যাহত রেখেছে। এ লক্ষ্যে ২০১৫ সালে সমন্বিত, সার্বজনীন ও জীবনব্যাপী প্রয়োজনানুগ সেবা প্রদানের লক্ষ্যে National Social Security Strategy of Bangladesh প্রণয়ন করা হয়। এই Strategy'র আলোকে সামাজিক নিরাপত্তা কার্যক্রমকে সুসংহত ও সমন্বিত তথা এর সংশ্লিষ্ট সেবা প্রদান পদ্ধতিকে দক্ষ, শাস্যী ও সহজ করার প্রচেষ্টা অব্যাহত আছে। এর সফল বাস্তবায়ন আমাদের রূপকল্প ২০২১ তথা SDG অর্জনে সাহায্য করবে।

সরকারের বিভিন্ন মেয়াদে (২০০৮-০৯ হতে ২০১৪-১৫) গৃহীত সামাজিক নিরাপত্তা বেটনী কর্মসূচিসমূহ এবং এসবের ফলাফলের সময়ভিত্তিক তুলনামূলক পরিসংখ্যান

ভূমিকা: দারিদ্র্য, শোষণমুক্ত এবং ন্যায্যভিত্তিক সমাজ গঠনের লক্ষ্যে জাতির পিতা বঙ্গবন্ধু শেখ মুজিবুর রহমানের বলিষ্ঠ নেতৃত্বে এদেশের জনগণ ১৯৭১ সালে মহান মুক্তিযুদ্ধে অংশগ্রহণ করে স্বাধীনতা অর্জন করেছিল। সে লক্ষ্যে বাংলাদেশের সংবিধানে দরিদ্র ও অসহায় জনগণের জন্য সামাজিক নিরাপত্তা নিশ্চিতকরণকে রাষ্ট্রের অন্যতম মৌলিক দায়িত্ব হিসাবে স্বীকৃতি দেওয়া হয়েছে। জনগণের দারিদ্র্য, অসহায়তা এবং প্রান্তিকীকরণ ইত্যাদি সমস্যাগুলি সমাধানে সামাজিক নিরাপত্তা কর্মসূচিকে একটি অন্যতম স্তম্ভ হিসাবে বিবেচনা করা হয়ে থাকে। বর্তমান সরকার দারিদ্র্য বিমোচনে দৃঢ় প্রতিজ্ঞ এবং এ ঐকান্তিক ইচ্ছা রূপকল্প-২০২১ এবং সংশ্লিষ্ট প্রেক্ষিত পরিকল্পনা ২০১০-২০২১ দলিলে সুস্পষ্টভাবে ব্যক্ত করা হয়েছে। সামাজিক নিরাপত্তা কর্মসূচি রূপকল্প ২০২১ এর অবিচ্ছেদ্য অংশ।

সরকারের আন্তরিক ও স্বতঃস্ফূর্ত প্রচেষ্টার ফলে দেশের দারিদ্র্য ক্রমাগত হ্রাস পাচ্ছে। ১৯৯১-৯২ অর্থবছরে দারিদ্র্য যেখানে ছিল ৫৬.৭%, সেটি ২০০০ সালে হ্রাস পেয়ে ৪৮.৯%-এ নেমে আসে। বর্তমান সরকার কর্তৃক বিভিন্ন উদ্যোগ গ্রহণের ফলে দারিদ্র্য বিমোচন ত্বরান্বিত হয়েছে। ২০১০ সালে দারিদ্র্য যেখানে ছিল ৩১.৫% তা ২০১৪ সালে আরও কমে দাঁড়িয়েছে ২৪.৩%-শতাংশে। এখানে উল্লেখ্য যে বর্তমান সরকারের সময়ে দারিদ্র্য বিমোচনের হারও বৃদ্ধি পেয়েছে। ২০০৫-১০ মেয়াদে যেখানে গড়ে প্রতিবছর ১.৭% হারে দারিদ্র্য কমেছে সেখানে ২০১০-১৪ মেয়াদে দারিদ্র্য কমেছে প্রতিবছর গড়ে ১.৮% হারে।

বাংলাদেশের সংবিধানের অনুচ্ছেদ ১৫ (ঘ) অনুযায়ী বর্তমান সরকার বেকারত্ব, ব্যাধি বা দৈহিক অসামর্থজনিত কিংবা বৈধব্য, মাতাপিতৃহীনতা বা বার্ষিক্যজনিত কিংবা অনুরূপ অন্যান্য পরিস্থিতিজনিত আয়ত্তাতীত কারণে অভাবগ্রস্থদের জন্য টেকসই সামাজিক নিরাপত্তা বেটনী নিশ্চিতকরণ এবং বিপুল সম্পদ বিনিয়োগের মাধ্যমে বিভিন্ন কর্মসূচি গ্রহণ ও বাস্তবায়ন করছে। ২০০৮-০৯ অর্থবছর থেকে ২০১৪-১৫ অর্থবছর পর্যন্ত মেয়াদে সামাজিক নিরাপত্তা খাতে বাজেটে ক্রমাগতভাবে বরাদ্দ বৃদ্ধি করার পাশাপাশি প্রকল্প/কর্মসূচির সংখ্যা, উপকারভোগীর সংখ্যা, সাহায্য/সহায়তার পরিমাণ, আওতা এবং গুণগত অবস্থাও বৃদ্ধি করা হয়েছে। এর মাধ্যমে দেশের দরিদ্র মানুষের মৌলিক চাহিদা পূরণ, সামাজিক সুরক্ষা ও ক্ষমতায়ন নিশ্চিত করার প্রক্রিয়া চলছে। ২০১৫-২০১৬ অর্থবছরে ২৩ টি মন্ত্রণালয়/বিভাগ ১৪৩ টি সামাজিক নিরাপত্তা প্রকল্প/কর্মসূচি বাস্তবায়ন করেছে।

২. সময়ভিত্তিক তুলনামূলক পরিসংখ্যান: ২০০৮-০৯ অর্থবছর হতে ২০১৪-১৫ অর্থবছর মেয়াদে মন্ত্রিপরিষদ বিভাগ কর্তৃক প্রতি অর্থবছর সমাপ্তিতে সামাজিক নিরাপত্তা বেটনী কর্মসূচির বাস্তবায়ন সংক্রান্ত প্রকাশিত প্রতিবেদনের পরিপ্রেক্ষিতে এ খাতে অর্থবছর ভিত্তিক তুলনামূলক পরিসংখ্যান উপস্থাপন করা হল।

(ক) ২০০৮-০৯ এবং ২০০৯-১০ অর্থবছর: ২০০৮-০৯ অর্থবছরে সামাজিক নিরাপত্তা খাতে সরকার কর্তৃক ১৩,৮৪৫.২৭ কোটি টাকা বরাদ্দ করা হয়। ২০০৯-১০ অর্থবছরে সামাজিক নিরাপত্তা খাতে সরকার কর্তৃক বরাদ্দ ১৭,৩২৭.৩৩ কোটি টাকায় উন্নীত করা হয়, যা ২০০৯-১০ অর্থবছরের জাতীয় বাজেটের ১৫.২২%। ২০০৮-০৯ এবং ২০০৯-১০ অর্থবছরের মন্ত্রণালয়/বিভাগভিত্তিক সামাজিক নিরাপত্তা কর্মসূচির তথ্য নিম্নরূপ:

(ক)-১: সমাজকল্যাণ মন্ত্রণালয়

সমাজকল্যাণ মন্ত্রণালয় কর্তৃক বাস্তবায়িত উল্লেখযোগ্য কর্মসূচির মধ্যে বয়স্কভাতা কর্মসূচি অন্যতম। এ কর্মসূচির আওতায় ২০০৮-০৯ অর্থবছরে ২০,০০,০০০ জন বয়স্ক ব্যক্তিকে মাথাপিছু ৩০০ টাকা হারে মাসিক ভাতা দেওয়া হয়। এ মন্ত্রণালয় কর্তৃক অসচ্ছল প্রতিবন্ধী ভাতা, বিধবা দুস্থ মহিলা ভাতা, মুক্তিযোদ্ধা সম্মানীভাতা, প্রতিবন্ধী শিক্ষার্থীদের জন্য শিক্ষা উপবৃত্তিসহ মোট ০৫ টি কর্মসূচি বাস্তবায়ন করা হয়। ২০০৯-১০ অর্থবছরে এ সকল কর্মসূচির মাধ্যমে মোট ১,৪৬,৭৮০ লক্ষ টাকা ব্যয়ে মোট ৩৫,৭২,১৫০ জনকে সহায়তা প্রদান করা হয়। এ দুই অর্থবছরে সমাজকল্যাণ মন্ত্রণালয় কর্তৃক বাস্তবায়িত সামাজিক নিরাপত্তা কর্মসূচির তথ্য নিম্নরূপ:

ক্রমিক	সামাজিক নিরাপত্তা কর্মসূচি	২০০৮-০৯ অর্থবছর		২০০৯-১০ অর্থবছর	
		সুবিধাভোগীর সংখ্যা (জন)	পরিমাণ (লক্ষ টাকা)	সুবিধাভোগীর সংখ্যা (জন)	পরিমাণ (লক্ষ টাকা)
১.	বয়স্ক ভাতা	২০,০০,০০০	৬০,০০০	২২,৫০,০০০	৮১,০০০
২.	অসচ্ছল প্রতিবন্ধী ভাতা	২,০০,০০০	৬,০০০	২,৬০,০০০	৯,৩৬০
৩.	মুক্তিযোদ্ধা সম্মানী ভাতা	১,০০,০০০	১০,৮০০	১,২৫,০০০	২২,৫০০
৪.	প্রতিবন্ধী শিক্ষার্থীদের জন্য শিক্ষা উপবৃত্তি	১৩,০৪১	৬০০	১৭,১৫০	৮০০
৫.	বিধবা/স্বামী পরিত্যক্তা দুঃস্থ মহিলা ভাতা	৯,০০,০০০	২৭,০০০	৯,২০,০০০	৩৩,১২০
মোট ০৫ টি কর্মসূচি		৩২,১৩,০৪১	১,০৪,৪০০	৩৫,৭২,১৫০	১,৪৬,৭৮০

(ক)-২: মহিলা ও শিশু বিষয়ক মন্ত্রণালয়

মহিলা ও শিশু বিষয়ক মন্ত্রণালয় কর্তৃক দুঃস্থ মহিলা উন্নয়ন কর্মসূচি (ভিজিডি), দরিদ্র মা'র জন্য মাতৃত্বকাল-ভাতা কর্মসূচি, নির্যাতিত দুঃস্থ মহিলা ও শিশু কল্যাণ তহবিল, বিত্তহীন দরিদ্র মহিলাদের খাদ্য নিরাপত্তা কার্যক্রম (ভিজিডি-ইউপি) সহ মোট চারটি সামাজিক নিরাপত্তা কর্মসূচির মাধ্যমে ২০০৮-০৯ অর্থবছরে ৮৭,৭৯৩.৯৮ লক্ষ টাকা ব্যয়ে মোট ৮,৯০,০০২ জন উপকারভোগী এবং ২০০৯-১০ অর্থবছরে ৭৩,৭৯৩.৩২ লক্ষ টাকা ব্যয়ে মোট ৯,১১,৯৭১ জন উপকারভোগীকে নিরাপত্তা বলয়ে আনয়ন করা হয়। এ দুই অর্থবছরে মহিলা ও শিশু বিষয়ক মন্ত্রণালয় কর্তৃক বাস্তবায়িত সামাজিক নিরাপত্তা কর্মসূচির তথ্য নিম্নরূপ:

ক্রমিক	সামাজিক নিরাপত্তা কর্মসূচি	২০০৮-০৯ অর্থবছর		২০০৯-১০ অর্থবছর	
		সুবিধাভোগীর সংখ্যা (জন)	পরিমাণ (লক্ষ টাকা)	সুবিধাভোগীর সংখ্যা (জন)	পরিমাণ (লক্ষ টাকা)
১.	ভিজিডি	৭,৫০,০০০	৮৪,৯৯৩.৫৮	৭,৫০,০০০	৭০,৩৬০.৯১
২.	ভিজিডি-ইউ.পি	৮০,০০০	৬৪০	৮০,০০০	৩৮.৪০
৩.	দরিদ্র মা'র জন্য মাতৃত্বকাল-ভাতা	৬০,০০০	২,১৬০	৮০,০০০	৩৩,৬০
৪.	নির্যাতিত, দুঃস্থ মহিলা ও শিশু কল্যাণ তহবিল	২	০.৪	১,৯৭১	৩৪.০১
মোট ০৪ টি কর্মসূচি		৮,৯০,০০২	৮৭,৭৯৩.৯৮	৯,১১,৯৭১	৭৩,৭৯৩.৩২

(ক)-৩: প্রধানমন্ত্রীর কার্যালয়

গৃহহীন, ছিন্নমূল ও নদীভাঙ্গন কবলিত হতদরিদ্র পরিবারকে আবাসন ও কর্মসংস্থান সৃষ্ণের মাধ্যমে পুনর্বাসনের জন্য আশ্রয়ণ প্রকল্প গ্রহণ করা হয়। ২০০৮-০৯ অর্থবছরে আশ্রয়ণ-২ প্রকল্প এবং 'বিশেষ এলাকার উন্নয়ন সহায়তা (পার্বত্য চট্টগ্রাম ব্যতীত)' শীর্ষক দুইটি কর্মসূচির মাধ্যমে ৫,৫৪৫ লক্ষ টাকা ব্যয়ে ১৭,৪৯০টি পরিবার এবং ৩২,৯৫৭ জনকে পুনর্বাসন করা হয়। ২০০৯-১০ অর্থবছরে এ দুইটি কর্মসূচির মাধ্যমে ৪,০০১ লক্ষ টাকা ব্যয়ে ১৮,৪৫০টি পরিবার এবং ৩২,৭৯৯ জনকে পুনর্বাসন করা হয়। এ দুই অর্থবছরে প্রধানমন্ত্রীর কার্যালয় কর্তৃক বাস্তবায়িত সামাজিক নিরাপত্তা কর্মসূচির তথ্য নিম্নরূপ:

ক্রমিক	সামাজিক নিরাপত্তা কর্মসূচি	২০০৮-০৯ অর্থবছর		২০০৯-১০ অর্থবছর	
		সুবিধাভোগী ব্যক্তি/পরিবারের সংখ্যা	পরিমাণ (লক্ষ টাকা)	সুবিধাভোগী ব্যক্তি/পরিবারের সংখ্যা	পরিমাণ (লক্ষ টাকা)
১.	বিশেষ এলাকার উন্নয়নের জন্য উন্নয়ন সহায়তা (পার্বত্য চট্টগ্রাম ব্যতীত)	১৮,৯৭৭ জন (১০,৫০০ টি পরিবার)	৭৫৮	১৯,৮৯৯ জন (১২,০০০ টি পরিবার)	৮৬০
২.	আশ্রয়ণ প্রকল্প (ফেইজ-২)	১৩,৯৮০ জন (৬,৯৯০ টি পরিবার)	৪,৭৮৭	১২,৯০০ জন (৬,৪৫০ টি পরিবার)	৩,১৪১
মোট ০২ টি কর্মসূচি		৩২,৯৫৭ জন (১৭,৪৯০ টি পরিবার)	৫,৫৪৫	৩২,৭৯৯ জন (১৮,৪৫০ টি পরিবার)	৪,০০১

(ক)-৪: যুব ও ক্রীড়া মন্ত্রণালয়

২০০৮-০৯ অর্থবছরে দুইটি সামাজিক নিরাপত্তা কর্মসূচির আওতায় ৫,১৫২.৩৮ লক্ষ টাকা ব্যয়ে ৩৯,৪৫১ জনকে সহায়তা প্রদান করা হয়। ২০০৯-১০ অর্থবছরে দারিদ্র্য বিমোচনের লক্ষ্যে সামাজিক নিরাপত্তা কর্মসূচির আওতায় ন্যাশনাল সার্ভিস কর্মসূচিও যুক্ত হয়। ২০০৯-১০ অর্থবছরে ন্যাশনাল সার্ভিস কর্মসূচির আওতায় ১,৩৫৫.০০ লক্ষ টাকা ব্যয়ে ১৩,৯৫০ জনকে অস্থায়ী কর্মসংস্থান সৃষ্টির লক্ষ্যে সহায়তা প্রদান করা হয়। এ দুই অর্থবছরে যুব ও ক্রীড়া মন্ত্রণালয় কর্তৃক বাস্তবায়িত সামাজিক নিরাপত্তা কর্মসূচির তথ্য নিম্নরূপ:

ক্রমিক	সামাজিক নিরাপত্তা কর্মসূচি	২০০৮-০৯ অর্থবছর		২০০৯-১০ অর্থবছর	
		সুবিধাভোগীর সংখ্যা (জন)	পরিমাণ (লক্ষ টাকা)	সুবিধাভোগীর সংখ্যা (জন)	পরিমাণ (লক্ষ টাকা)
১.	পরিবারভিত্তিক কর্মসূচি	১০,৮০৯	১,৯১১.৭৮	১১,৪১৮	২,১৪৭.২০
২.	যুব প্রশিক্ষণ ও আত্মকর্মসংস্থান কর্মসূচি	২৮,৬৪২	৩,২৪০.৬০	১৪,৩৫২	৩,৫৭৮.৯২
৩.	ন্যাশনাল সার্ভিস কর্মসূচি	-	-	১৩,৯৫০	১,৩৫৫.০০
মোট ০৩ টি কর্মসূচি		৩৯,৪৫১	৫,১৫২.৩৮	৩৯,৭২০	৭,০৮১.২

(ক)-৫: দুর্যোগ ব্যবস্থাপনা ও ত্রাণ বিভাগ (সাবেক)

হতদরিদ্রদের জন্য সামাজিক নিরাপত্তা ব্যবস্থা গড়ে তোলার লক্ষ্যে ২০০৮-০৯ অর্থবছরে এ বিভাগ কর্তৃক ৪,৩৯,৮৫৬.০২ লক্ষ টাকা ব্যয়ে বাস্তবায়িত সাতটি সামাজিক নিরাপত্তা কর্মসূচির মাধ্যমে ৮৭,৩৭,৬২৭ জন এবং ১,৩৯,৫৬,০০০ টি পরিবার উপকৃত হয়। ২০০৯-১০ অর্থবছরে একই কর্মসূচির আওতায় ২,৮৪,০৪৪.৭৬ লক্ষ টাকা ব্যয়ে ১,১৮,২৮,৭০২ জন এবং ১,১১,৯৭,০০০ টি পরিবার উপকৃত হয়। এ দুই অর্থবছরে দুর্যোগ ব্যবস্থাপনা ও ত্রাণ বিভাগ (সাবেক) কর্তৃক বাস্তবায়িত সামাজিক নিরাপত্তা কর্মসূচির তথ্য নিম্নরূপ:

ক্রমিক	সামাজিক নিরাপত্তা কর্মসূচি	২০০৮-০৯ অর্থবছর		২০০৯-১০ অর্থবছর	
		সুবিধাভোগী ব্যক্তি/পরিবারের সংখ্যা	পরিমাণ (লক্ষ টাকা)	সুবিধাভোগী ব্যক্তি/পরিবারের সংখ্যা	পরিমাণ (লক্ষ টাকা)
১.	অতি দরিদ্রদের জন্য কর্মসংস্থান কর্মসূচি	১৯,৯৭,০০০ জন	৯১,৫৪৭.২৫	১২,৫০,০০০ জন	৭৭,৭৫৪
২.	গ্রামীণ অবকাঠামো সংস্কার কর্মসূচি (কাবিখা)	১৪,৪০,০০০ জন	১,১৩,৭০২.৮৯	১৫,০৭,০০০ জন	৮৪,৯০১.৩৪
৩.	গ্রামীণ অবকাঠামো রক্ষণাবেক্ষণ কর্মসূচি (টিআর)	৬,৩৫,০০০ জন	১,০২,০৪৮.৪৯	৩০,৩০,০০০ জন	৮৩,৩৫৯.০৮
৪.	ভিজিএফ	১,৩৯,৫৬,০০০টি পরিবার	১,৩১,৬৫৯.৬৫	১,১১,৯৭,০০০টি পরিবার	৩৫,৯২৭.৬১
৫.	জি.আর চাল	৪৫,৯৩,৫০০ জন	৯৬.৪৬	৫৮,৯১,০০০ জন	১৬৪.৯৪
৬.	জি.আর ক্যাশ	২৯,৩৭৭ জন	৫৮৭.৫৪	৭৮,৯৫২ জন	১,৫৭৯.০৪
৭.	গৃহ বাবদ মঞ্জুরী	৪২,৭৫০ জন	২১৩.৭৪	৭১,৭৫০ জন	৩৫৮.৭৫
মোট ০৭ টি কর্মসূচি		৮৭,৩৭,৬২৭ জন ১,৩৯,৫৬,০০০ টি পরিবার	৪,৩৯,৮৫৬.০২	১,১৮,২৮,৭০২ জন ১,১১,৯৭,০০০ টি পরিবার	২,৮৪,০৪৪.৭৬

(ক)-৬: কৃষি মন্ত্রণালয়

কৃষি মন্ত্রণালয় কর্তৃক কৃষি ভর্তুকি, রাজস্ব বাজেটে বাস্তবায়িত ক্ষুদ্র সেচ ও জলাবদ্ধতা নিরসন কর্মসূচি, কৃষি পুনর্বাসন কর্মসূচিসহ মোট পাঁচটি সামাজিক নিরাপত্তা কর্মসূচি বাস্তবায়িত হয়। ২০০৮-০৯ অর্থবছরে এই পাঁচটি কর্মসূচির বিপরীতে মোট ৫,৫৭,২৬৬.৬০ লক্ষ টাকা ব্যয়ের মাধ্যমে ৪,৪৭,৪৬৮ জন কৃষক উপকৃত হয়। অপরদিকে, ২০০৯-১০ অর্থবছরে একই কর্মসূচির বিপরীতে ৫,৩১,৩২৬.৩৫ লক্ষ টাকা ব্যয়ে মোট ২,৯৫,৯৩৮ জন কৃষক উপকৃত হয়। এ দুই অর্থবছরে কৃষি মন্ত্রণালয় কর্তৃক বাস্তবায়িত সামাজিক নিরাপত্তা কর্মসূচির তথ্য নিম্নরূপ:

ক্রমিক	সামাজিক নিরাপত্তা কর্মসূচি	২০০৮-০৯ অর্থবছর		২০০৯-১০ অর্থবছর	
		সুবিধাভোগীর সংখ্যা (জন)	পরিমাণ (লক্ষ টাকা)	সুবিধাভোগীর সংখ্যা (জন)	পরিমাণ (লক্ষ টাকা)
১.	ভর্তুকি (এর মধ্যে সার, বিদ্যুৎ, চিনি ও ডিজেলের ভর্তুকি অন্তর্ভুক্ত রয়েছে)	পরোক্ষভাবে দেশের সকল জনগণ	৫,৪২,৬৪৮.৬২	পরোক্ষভাবে দেশের সকল জনগণ	৪,৯২,২০০
২.	রাজস্ব বাজেটে বাস্তবায়িত কর্মসূচি	পরোক্ষভাবে দেশের সকল জনগণ	১১,৮৭৪.০৭	পরোক্ষভাবে দেশের সকল জনগণ	৩৫,২৫৭.৮৯
৩.	কৃষি পুনর্বাসন কর্মসূচি-১/২০০৮ ও ১/২০০৯ বাফার স্টকের জন্য নাবী রোপা আমন বীজতলা তৈরি এবং বিনামূল্যে কৃষকদের মাঝে বিতরণ।	৬,০০০	২২.২৬	৬,০০০	২৬.১০
৪.	কৃষি পুনর্বাসন কর্মসূচি-২/২০০৮ ও ১/২০১০ (১ম পর্যায়)	৪,৩৯,৪২৩	২,৭০৩.০৮	১,৪৯,৩৬৮	১,৮০০.৪৭
৫.	কৃষি পুনর্বাসন কর্মসূচি-১/২০০৯ ও ১/২০১০ (২য় পর্যায়)	২,০৪৫	১৮.৫৭	১,৪০,৫৭০	২,০৪১.৮৯
মোট ০৫ টি কর্মসূচি		৪,৪৭,৪৬৮	৫,৫৭,২৬৬.৬০	২,৯৫,৯৩৮	৫,৩১,৩২৬.৩৫

(ক)-৭: খাদ্য বিভাগ (সাবেক)

এ বিভাগ কর্তৃক ২০০৮-০৯ অর্থবছরে ওএমএস (চাল), সুলভ মূল্য (চাল) এবং এলইআই (চাল ও গম) কর্মসূচিসহ মোট চারটি সামাজিক নিরাপত্তা কর্মসূচির বিপরীতে মোট ৫৫,৬২২.২৩ লক্ষ টাকা ব্যয়ে মোট ৩,৮৮,৯০,৮০০ জন এবং ৩,০৩,৭৪২ টি পরিবার উপকৃত হয়। পক্ষান্তরে, ২০০৯-১০ অর্থবছরে একই কর্মসূচির মোট ৫৩,৬২১.৮৭ লক্ষ টাকা ব্যয়ে মোট ৫,২৮,৫০,০০০ জন এবং ৭,০৫,৬৮৫টি পরিবারকে খাদ্য-নিরাপত্তা বলয়ে আনয়ন করা হয়। এ দুই অর্থবছরে খাদ্য বিভাগ (সাবেক) কর্তৃক বাস্তবায়িত সামাজিক নিরাপত্তা কর্মসূচির তথ্য নিম্নরূপ:

ক্রমিক	সামাজিক নিরাপত্তা কর্মসূচি	২০০৮-০৯ অর্থবছর		২০০৯-১০ অর্থবছর	
		সুবিধাভোগী ব্যক্তি/পরিবারের সংখ্যা	পরিমাণ (লক্ষ টাকা)	সুবিধাভোগী ব্যক্তি/পরিবারের সংখ্যা	পরিমাণ (লক্ষ টাকা)
১.	ওএমএস (চাল)	৩,৮৮,৯০,৮০০ জন (১,৯৪,৪৫৪ মে.টন)	৫৪,১৭১.২৮	৫,২৮,৫০,০০০ জন (২,৬৪,২৫০ মে.টন)	৫০,৪৪৪.৫৪
২.	ফেয়ার প্রাইস (চাল)	-	-	২,৪১,৯৮৮ টি পরিবার (৪,৬৭৬ মে.টন)	৯৫৮.৫৪
৩.	এলইআই (চাল)	৩,০৩,৭৪২ টি পরিবার (১০,০০৭ মে.টন)	১,৪৫০.৯৫	২,৯৫,২১২ টি পরিবার (৯,৭৪২ মে.টন)	১,৪১২.৫৯
৪.	এলইআই (গম)	-	-	১,৬৮,৪৮৫ টি পরিবার (৫,৫৬০ মে.টন)	৮০৬.২০
মোট ০৪ টি কর্মসূচি		৩,৮৮,৯০,৮০০ জন ৩,০৩,৭৪২ টি পরিবার	৫৫,৬২২.২৩	৫,২৮,৫০,০০০ জন ৭,০৫,৬৮৫ টি পরিবার	৫৩,৬২১.৮৭

(ক)-৮: পার্বত্য চট্টগ্রাম বিষয়ক মন্ত্রণালয়

এ মন্ত্রণালয় দুইটি বিশেষ প্রকল্পের মাধ্যমে সামাজিক নিরাপত্তা কর্মসূচি বাস্তবায়ন করে। ২০০৮-০৯ অর্থবছরে দুইটি কর্মসূচির মাধ্যমে মোট ২৬,৯৮২.৪৭ লক্ষ টাকা ব্যয়ে ১,৫২,৮২,১১২ জন এবং ২০০৯-১০ অর্থবছরে ১৬,১৫০.৪৯ লক্ষ টাকা ব্যয়ে ১,১৪,৭৩,৫০০ জন উপকৃত হয়। এ দুই অর্থবছরে পার্বত্য চট্টগ্রাম বিষয়ক মন্ত্রণালয় কর্তৃক বাস্তবায়িত সামাজিক নিরাপত্তা কর্মসূচির তথ্য নিম্নরূপ:

ক্রমিক	সামাজিক নিরাপত্তা কর্মসূচি	২০০৮-০৯ অর্থবছর		২০০৯-১০ অর্থবছর	
		সুবিধাভোগীর সংখ্যা (জন)	পরিমাণ (লক্ষ টাকা)	সুবিধাভোগীর সংখ্যা (জন)	পরিমাণ (লক্ষ টাকা)
১.	পার্বত্য চট্টগ্রাম/ অন্যান্য (চাল)	১,৫২,৭৬,১১২	২৬,৯৭৩.৬৪	৬৪,৬০,৫০০	১০,০০৭.০৬
২.	পার্বত্য চট্টগ্রাম/ অন্যান্য (গম)	৬,০০০	৮.৮৩	৫০,১৩,০০০	৬,১৪৩.৪৩
মোট ০২ টি কর্মসূচি		১,৫২,৮২,১১২	২৬,৯৮২.৪৭	১,১৪,৭৩,৫০০	১৬,১৫০.৪৯

(ক)-৯: স্থানীয় সরকার বিভাগ

স্থানীয় সরকার বিভাগের আওতায় প্রতিবেদনাবীন সময়ে রুরাল এমপ্লয়মেন্ট এন্ড রোড মেইনটিন্যান্স প্রোগ্রাম (RERMP), কৃষিখাত Market Construction by LCS, পল্লী সড়ক ও কালভার্ট মেরামত, LCS-এর মাধ্যমে মাটির রাস্তা, এইচবিবি পেভমেন্ট, পেভমেন্ট, ইউডেন নির্মাণ এবং বৃক্ষ রোপণ, পরিচর্যা ও সড়ক রক্ষণাবেক্ষণ, খাদ্যের বিনিময়ে প্রশিক্ষণ ও সম্পদ সৃষ্টি, ক্ষুদ্র ঋণ কার্যক্রম, দারিদ্র্য হ্রাসকরণ, ক্ষুদ্রঋণ ও বস্তি উন্নয়ন ইত্যাদি কর্মসূচিসহ মোট দশটি সামাজিক নিরাপত্তা কর্মসূচি বাস্তবায়িত হয়। ২০০৮-০৯ অর্থবছরে এ সকল কর্মসূচির আওতায় ৩৬,৪৪২.৭৫ লক্ষ টাকা ব্যয়ে ৪,৪৯,৩৫১ জন এবং ২০০৯-১০ অর্থবছরে ৩৮,৩৮৭.০৪ লক্ষ টাকা ব্যয়ে ৬,৩৪,৭৫৩ জন উপকৃত হয়। এ দুই অর্থবছরে স্থানীয় সরকার বিভাগ কর্তৃক বাস্তবায়িত সামাজিক নিরাপত্তা কর্মসূচির তথ্য নিম্নরূপ:

ক্রমিক	সামাজিক নিরাপত্তা কর্মসূচি	২০০৮-০৯ অর্থবছর		২০০৯-১০ অর্থবছর	
		সুবিধাভোগীর সংখ্যা (জন)	পরিমাণ (লক্ষ টাকা)	সুবিধাভোগীর সংখ্যা (জন)	পরিমাণ (লক্ষ টাকা)
১.	ক্ষুদ্রঋণ কার্যক্রম	৬৯,৪৯৭	৫৯.৭৪	৮৫,০৫১	৬২.৯৩
২.	Market Construction by LCS	৩৫৮	১০.৬৬	১,১৪৬	১৪৯.৫৪
৩.	NGO Group Member	৫২,৭২৭	৭,৬০৫.৪৫	৩৭০০	৩,০৩৭.০০
৪.	Transfer Technology by LCS	৫৮,২৬০	৮৭.৩৯	২৮,৯০০	৪৩.৩৫
৫.	LCS এর মাধ্যমে মাটির রাস্তা, এইচবিবি পেভমেন্ট, পেভমেন্ট, ইউডেন নির্মাণ এবং বৃক্ষ রোপণ, পরিচর্যা ও সড়ক রক্ষণাবেক্ষণ	২০,০০০	১,২০০.০০	২৫,০০০	৩,০০০.০০
৬.	Rural Employment and Road Maintenance Programme	৫১,৭৪০	১৭,৩১১.৮৫	৫১,৭৪০	১৭,৩৬৫.২৭
৭.	খাদ্যের বিনিময়ে প্রশিক্ষণ ও সম্পদ সৃষ্টি	২২,৫০০	১,৬৯৭.৫৬	৪৩,৫০০	৪,৪৬২.২৩
৮.	দারিদ্র্য হ্রাসকরণ ও বস্তি উন্নয়ন	১,৩১,৫৪০	৭৮৬.০০	৩,৫৪,৬৪৬	২,১০০.০০
৯.	দারিদ্র্য হ্রাসকরণ, ক্ষুদ্রঋণ ও বস্তি উন্নয়ন	২৪,৯০০	২,১৮৭.১০	২৪,৯০০	২,৬১৫.৭২
১০.	পল্লী সড়ক ও কালভার্ট মেরামত	১৭,৮২৯	৫,৪৯৭.০০	১৬,১৭০	৫,৫৫১.০০
মোট ১০ টি কর্মসূচি		৪,৪৯,৩৫১	৩৬,৪৪২.৭৫	৬,৩৪,৭৫৩	৩৮,৩৮৭.০৪

(ক)-১০: পল্লী উন্নয়ন ও সমবায় বিভাগ

পল্লী উন্নয়ন ও সমবায় বিভাগ ও এর আওতাধীন সংস্থাসমূহের আওতায় দরিদ্র জনগোষ্ঠীর আর্থ-সামাজিক অবস্থার উন্নয়ন, আত্মকর্মসংস্থান, অর্থনৈতিকভাবে ক্ষমতায়নের লক্ষ্যে ২০০৮-০৯ অর্থবছরে ১৬টি এবং ২০০৯-১০ অর্থবছরে ২০ টি কর্মসূচি বাস্তবায়িত হয়। ২০০৮-০৯ অর্থবছরে ১৬ টি কর্মসূচির মাধ্যমে মোট ৭১,১৭০.০০ লক্ষ টাকা ব্যয়ে ৫,১১,৮৮৫ জন ব্যক্তি উপকৃত হয় এবং ২০০৯-১০ অর্থবছরে ২০ টি কর্মসূচির মাধ্যমে মোট ৭৪,৬৮০.৮২ লক্ষ টাকা ব্যয়ে ৫,৭৯,৯২২ জন ব্যক্তি উপকৃত হয়। এ দুই অর্থবছরে পল্লী উন্নয়ন ও সমবায় বিভাগ কর্তৃক সামাজিক নিরাপত্তা বেটনী কর্মসূচির তথ্য নিম্নরূপ:

ক্রমিক	সামাজিক নিরাপত্তা কর্মসূচি	২০০৮-০৯ অর্থবছর		২০০৯-১০ অর্থবছর	
		সুবিধাভোগীর সংখ্যা (জন)	পরিমাণ (লক্ষ টাকা)	সুবিধাভোগীর সংখ্যা (জন)	পরিমাণ (লক্ষ টাকা)
১.	পল্লী দারিদ্র্য বিমোচন কর্মসূচি	৭৫,২০৪	১১,১২৪.৫৮	৬৭,৭৮৪	১১,২৯৪.৪৩
২.	পল্লী জীবিকায়ন প্রকল্প	১,১৪,৭৪৯	১৩,৬৯৪.২০	৬৯,৫৮৯	৮,৫৬২.২৫
৩.	সমন্বিত দারিদ্র্য বিমোচন কর্মসূচি	৪৩,১৪৯	৯,৯৬৪.৬৪	৭৭,৫২৫	৯,৪৪৯.৬০

ক্রমিক	সামাজিক নিরাপত্তা কর্মসূচি	২০০৮-০৯ অর্থবছর		২০০৯-১০ অর্থবছর	
		সুবিধাভোগীর সংখ্যা (জন)	পরিমাণ (লক্ষ টাকা)	সুবিধাভোগীর সংখ্যা (জন)	পরিমাণ (লক্ষ টাকা)
৪.	আবর্তক ঋণ (কৃষি)	৭১,৭২৩	৯,৪৭৫.৬২	৭২,১০৫	৯,৫৩৩.৮৪
৫.	উৎপাদনমুখী কর্মসংস্থান কর্মসূচি	৬৭,২৪২	১১,২১৪.১৩	৬৮,৩৭১	১২,৮৫৯.৯০
৬.	পল্লী প্রগতি প্রকল্প	১৭,৫৮৫	৩,৮১৩.৫৩	১৭,৯৮৬	৪,২৭৮.১০
৭.	অস্বচ্ছল মুক্তিযোদ্ধা ও তাদের পোষ্যদের প্রশিক্ষণ ও আত্ম-কর্মসংস্থান কর্মসূচি	১,৯৪৬	৩৯৩.২০	১,৪২৯	৩৫৭.৫০
৮.	মহিলা বিত্তহীন কেন্দ্রীয় উন্নয়ন সমিতি	২,২৬৮	২৩৯.৪১	২,১৮৮	৪২৪.৪১
৯.	দরিদ্র মহিলাদের আত্ম-কর্মসংস্থান কর্মসূচি	৬,১৪০	৬৩০.৫১	৬,২৩৬	৬৩৮.৩৩
১০.	মহিলা উন্নয়ন অনুবিভাগ	৪০,১২৩	৫,৫৫৮.৯৮	৩৫,৮৫১	৪,৮০৩.৩৮
১১.	আদর্শ গ্রাম প্রকল্প-২	২,৪৫৬	২৩২.৫৫	২,২৩৫	২৭০.২২
১২.	পার্বত্য চট্টগ্রাম সমন্বিত সমাজ উন্নয়ন প্রকল্প	২,৩২৩	২৬৩.১৮	২,৮৪৪	৩০৭.৫১
১৩.	দুঃস্থ পরিবার উন্নয়ন সমিতি	৭৫৭	৮৬.১৬	১৯৯	৭৮.২৭
১৪.	দুর্যোগপূর্ণ এলাকায় দারিদ্র্য বিমোচনকল্পে বিশেষ বহুমুখী উন্নয়ন প্রকল্প	১২৩	২৮.২৪	২৫	৯.৮৬
১৫.	চর জীবিকায়ন প্রকল্প (সিএলপি)	১৫,২০০	১,৯৪৮.২০	১৬,৮০০	১০,৭০.৩১
১৬.	ইকনমিক এমপাওয়ারমেন্ট অব দি পুওরেস্ট ইন বাংলাদেশ (ইইপি)	৫০,৮৯৭	২,৫০২.৮৭	১,২৮,৯৫০	৮,৯৭৫.৩০
১৭.	একটি বাড়ি একটি খামার কর্মসূচি	-	-	৯,৬৪০(টি গ্রাম)	৭১৯
১৮.	আয় বর্ধনমূলক প্রশিক্ষণ ও ক্ষুদ্রঋণের মাধ্যমে গবাদিপশু পালন, বায়োগ্যাস বোতলজাতকরণ এবং জৈব সার উৎপাদন করে উত্তরাঞ্চলের দারিদ্র্য বিমোচন শীর্ষক প্রায়োগিক গবেষণা প্রকল্প	-	-	৬৩০	৪৯৯.৯৬
১৯.	ক্ষুদ্রকৃষক উন্নয়ন ফাউন্ডেশন সহায়তা প্রকল্প	-	-	৪,৮৪৩	৫০০.০০
২০.	সার্বিক গ্রাম উন্নয়ন কর্মসূচি (সিভিডিপি-২য় পর্যায়)	-	-	৪,৩৩২	৪৮.৬৫
মোট ২০ টি কর্মসূচি		৫,১১,৮৮৫	৭,১১,৭০.০০	৫,৭৯,৯২২	৭৪,৬৮০.৮২

(ক)-১১: প্রাথমিক ও গণশিক্ষা মন্ত্রণালয়

প্রাথমিক ও গণশিক্ষা মন্ত্রণালয় প্রাথমিক শিক্ষার জন্য উপবৃত্তি প্রকল্প, রিচিং আউট অব স্কুল চিলড্রেন প্রকল্প, বিশ্ব খাদ্য কর্মসূচির আওতায় স্কুল ফিডিং কর্মসূচি, বিনামূল্যে পাঠ্যপুস্তক বিতরণসহ মোট চারটি সামাজিক নিরাপত্তা কর্মসূচি বাস্তবায়ন করেছে। ২০০৮-০৯ অর্থবছরে এ কর্মসূচিসমূহের আওতায় ৬৯,৫৮০.৩৭ লক্ষ টাকা ব্যয়ে ১,৯৬,৯৫,৪১১ জন এবং ২০০৯-১০ অর্থ-বছরে মোট ৯৫,৩৯৯.৬৭ লক্ষ টাকা ব্যয়ে ২,৬৫,০৪,৩১৩ জন ছাত্র-ছাত্রী উপকৃত হয়। এ দুই অর্থবছরে প্রাথমিক ও গণশিক্ষা মন্ত্রণালয় কর্তৃক বাস্তবায়িত সামাজিক নিরাপত্তা কর্মসূচির তথ্য নিম্নরূপ:

ক্রমিক	সামাজিক নিরাপত্তা কর্মসূচি	২০০৮-০৯ অর্থবছর		২০০৯-১০ অর্থবছর	
		সুবিধাভোগীর সংখ্যা (জন)	পরিমাণ (লক্ষ টাকা)	সুবিধাভোগীর সংখ্যা (জন)	পরিমাণ (লক্ষ টাকা)
১.	প্রাথমিক শিক্ষার জন্য উপবৃত্তি (২য় পর্যায়) প্রকল্প (সকল জেলায়)	৪৮,১৫,৬৩৬	৪৭,৮৫৪.৩৫	৭১,২৬,৩৯১	৫৭,৩৮৭.১৪
২.	রিচিং আউট অব স্কুল চিলড্রেন (রক্ষ) প্রকল্প	৪,৯১,১৬৬	৭,৭০১.৪০	৪,৯১,১৬৬	৯,৭২১.৩৯
৩.	বিশ্ব খাদ্য কর্মসূচির আওতায় ফিডিং কর্মসূচি (৫০টি উপজেলায়)	২,০০,০০০	৩,৮১৩.০০	১১,১৩,৮৭৮	১৬,৯৪৫.০০
৪.	বিনামূল্যে পাঠ্যপুস্তক বিতরণ কর্মসূচি (৬৪ জেলায়)	১,৪১,৮৮,৬০৯	১০,২১১.৬২	১,৭৭,৭২,৮৭৮	১১,৩৪৬.১৪
মোট ০৪ টি কর্মসূচি		১,৯৬,৯৫,৪১১	৬৯,৫৮০.৩৭	২,৬৫,০৪,৩১৩	৯৫,৩৯৯.৬৭

(ক)-১২: মৎস্য ও প্রাণিসম্পদ মন্ত্রণালয়

এ মন্ত্রণালয় কর্তৃক ২০০৮-০৯ অর্থবছরে একটি এবং ২০০৯-১০ অর্থবছরে চারটি সামাজিক নিরাপত্তা কর্মসূচি বাস্তবায়ন করা হয়। ২০০৮-০৯ অর্থবছরে একটি কর্মসূচির মাধ্যমে ২০০ লক্ষ টাকা ব্যয়ে ৪,২৯,৭৫৬ জন এবং ২০০৯-১০ অর্থবছরে মোট ২,৩৩৬.১৯ লক্ষ টাকা ব্যয়ে ৭,৭৪,২৭০ জন উপকৃত হয়। এ দুই অর্থবছরে মৎস্য ও প্রাণিসম্পদ মন্ত্রণালয় কর্তৃক বাস্তবায়িত সামাজিক নিরাপত্তা কর্মসূচির তথ্য নিম্নরূপ:

ক্রমিক	সামাজিক নিরাপত্তা কর্মসূচি	২০০৮-০৯ অর্থবছর		২০০৯-১০ অর্থবছর	
		সুবিধাভোগীর সংখ্যা (জন)	পরিমাণ (লক্ষ টাকা)	সুবিধাভোগীর সংখ্যা (জন)	পরিমাণ (লক্ষ টাকা)
১.	জাটকা সংরক্ষণ, জেলেদের বিকল্প কর্মসংস্থান এবং গবেষণা প্রকল্প এবং জাটকা আহরণকারী মৎস্যজীবীদের পুনর্বাসন/বিকল্প কর্মসংস্থান এবং জাটকা নিধন প্রতিরোধ কর্মসূচি	৪,২৯,৭৫৬	২০০.০০	৪,৯৪,২২০	৩০০.০০
২.	গোপালগঞ্জ জেলার কৃষাণ-কৃষাণীদের আর্থ-সামাজিক উন্নয়ন কর্মসূচি	-	-	১৪,৫৫০	২৬৪.২
৩.	ঘূর্ণিঝড় আইলায় ক্ষতিগ্রস্ত এলাকায় কৃষকদের সহায়তায় অগ্রাধিকার ভিত্তিক স্বল্পমেয়াদী প্রাণিসম্পদ পুনর্বাসন শীর্ষক কর্মসূচি	-	-	১,৯৫,০০০	৯৯৮.৭৯
৪.	ঘূর্ণিঝড় আইলায় ক্ষতিগ্রস্ত উপকূলীয় মৎস্য চাষী ও মৎস্যজীবীদের পুনর্বাসন কর্মসূচি	-	-	৭০,৫০০	৭৭৩.২
মোট ০৪ টি কর্মসূচি		৪,২৯,৭৫৬	২০০.০০	৭,৭৪,২৭০	২,৩৩৬.১৯

(ক)-১৩: ধর্ম বিষয়ক মন্ত্রণালয়

২০০৯-১০ অর্থবছরে ৯২৯.৯৫ লক্ষ টাকা ব্যয়ে ১,১৫০ জন ও ৮,৬৭৭টি প্রতিষ্ঠান উপকৃত হয়। প্রতিবেদনাধীন অর্থবছরে ধর্ম বিষয়ক মন্ত্রণালয় কর্তৃক বাস্তবায়িত সামাজিক নিরাপত্তা কর্মসূচির তথ্য নিম্নরূপ:

ক্রমিক	সামাজিক নিরাপত্তা কর্মসূচি	২০০৮-০৯ অর্থবছর		২০০৯-১০ অর্থবছর	
		সুবিধাভোগী ব্যক্তি/পরিবারের সংখ্যা	পরিমাণ (লক্ষ টাকা)	সুবিধাভোগী ব্যক্তি/পরিবারের সংখ্যা	পরিমাণ (লক্ষ টাকা)
১।	বিভিন্ন প্রতিষ্ঠান	-	-	৮,৬৭৭টি প্রতিষ্ঠান	৮৩৯.৯৫
২।	ব্যক্তি অনুদান	-	-	১,১৫০ জন	৯০.০০
মোট ০২ টি কর্মসূচি		-	-	১,১৫০ জন ৮,৬৭৭ টি প্রতিষ্ঠান	৯২৯.৯৫

(খ) ২০১০-১১ এবং ২০১১-১২ অর্থবছর: ২০১০-১১ অর্থবছরে সামাজিক নিরাপত্তা খাতে ২০,৮৯৩.৫২ কোটি টাকা বরাদ্দ করা হয়। ২০১১-১২ অর্থবছরে সামাজিক নিরাপত্তা খাতে বরাদ্দ ২২,৫৫৬.০৫ কোটি টাকায় উন্নীত করা হয়, যা ২০১১-১২ অর্থবছরের জাতীয় বাজেটের ১৩.৭৯% এবং জিডিপি ২.৫১%। ২০১০-১১ এবং ২০১১-১২ অর্থবছরের মন্ত্রণালয়/বিভাগ ভিত্তিক সামাজিক নিরাপত্তা কর্মসূচির তথ্য নিম্নরূপ:

(খ)-১: কৃষি মন্ত্রণালয়

কৃষি ভর্তুকি, রাজস্ব বাজেটে বাস্তবায়িত ক্ষুদ্রসেচ ও জলাবদ্ধতা নিরসন কর্মসূচি, ৩০ টি জেলায় আউশ ধান চাষের জন্য বিনামূল্যে রাসায়নিক সার প্রদান, রিবনার সরবরাহ কর্মসূচি এবং ১১টি জেলায় ভুট্টা প্রণোদনা কর্মসূচিসহ মোট পাঁচটি সামাজিক নিরাপত্তা কর্মসূচি বাস্তবায়িত হয়। ২০১০-১১ অর্থবছরে এই পাঁচটি কর্মসূচির বিপরীতে মোট ৬,০৬,৮৬৬.৭৪ লক্ষ টাকা ব্যয়ের মাধ্যমে ২০,৭৭,০৭৭ জন কৃষক উপকৃত হয়। অপরদিকে, ২০১১-১২ অর্থবছরে একই কর্মসূচির বিপরীতে ৭,২০,৪৭৩.৩৩ লক্ষ টাকা (১৮.৭২% বৃদ্ধি) ব্যয়ে মোট ১৯,১৬,০০০ জন কৃষক এবং ৩,৬৫,২০৬ টি পরিবার উপকৃত হয়। এ দুই অর্থবছরে কৃষি মন্ত্রণালয় কর্তৃক বাস্তবায়িত সামাজিক নিরাপত্তা কর্মসূচির তথ্য নিম্নরূপ:

ক্রমিক	সামাজিক নিরাপত্তা কর্মসূচি	২০১০-১১ অর্থবছর		২০১১-১২ অর্থবছর	
		সুবিধাভোগী ব্যক্তি/পরিবারের সংখ্যা	পরিমাণ (লক্ষ টাকা)	সুবিধাভোগী ব্যক্তি/পরিবারের সংখ্যা	পরিমাণ (লক্ষ টাকা)
১।	ভর্তুকি (এর মধ্যে সার, বিদ্যুৎ বিলে রিবেট, ইক্ষু ডিজেলের ভর্তুকি অন্তর্ভুক্ত রয়েছে)	পরোক্ষভাবে দেশের সকল জনগণ	৫,৭০,০০০	পরোক্ষভাবে দেশের সকল জনগণ	৬,৯৯,৯৯৯
২।	রাজস্ব বাজেটে বাস্তবায়িত ক্ষুদ্রসেচ ও জলাবদ্ধতা নিরসন	পরোক্ষভাবে দেশের সকল জনগণ	৩০,০৬৩	পরোক্ষভাবে দেশের সকল জনগণ	১২,৯০০.২২
৩।	৩০টি জেলায় ২০১১-১২ মৌসুমে আউশ ধান চাষের জন্য বিনামূল্যে রাসায়নিক সার (টিএসপি, ডিএপি ও এমওপি) প্রদান	৫,৩৭,৪৭৭ জন	৩,৪৯৩.৬০	৩০ টি জেলার ৩,৬৫,২০৬ টি পরিবার	৩,৫০০
৪।	রিবনার সরবরাহ কর্মসূচি	১৫,৩৯,৬০০ জন	৩,৩১০.১৪	১৮,৬৬,০০০ জন	৩,৫০৫.৮৫
৫।	১১ টি জেলায় ভুট্টা প্রণোদনা	-	-	৫০,০০০ জন	৫৬৮.২৬
মোট ০৫ টি কর্মসূচি		২০,৭৭,০৭৭ জন	৬,০৬,৮৬৬.৭৪	১৯, ১৬,০০০ জন ৩,৬৫,২০৬টি পরিবার	৭,২০,৪৭৩.৩৩

(খ)-২: খাদ্য মন্ত্রণালয়

২০১১-১২ অর্থবছরে দেশে খাদ্যশস্যের মূল্য, সরবরাহ ও বাজার-পরিস্থিতি স্থিতিশীল ছিল। খাদ্যশস্যের বাজারমূল্য-বৃদ্ধি নিয়ন্ত্রণ এবং সামাজিক নিরাপত্তা কর্মসূচিসহ Public Food Distribution System (PFDS)-এর বিভিন্ন খাতে খাদ্যশস্য বিলি বিতরণ নির্বিঘ্ন রাখার লক্ষ্যে অভ্যন্তরীণ উৎসকে প্রাধান্য দিয়ে ২০১১-১২ অর্থবছরে খাদ্যশস্য সংগ্রহের কার্যক্রম গ্রহণ করা হয়। ২০১১-১২ অর্থবছরে ওএমএস খাতে ২ লক্ষ ৭৬ হাজার ৩৯৫ মেট্রিক টন চাল স্বল্পমূল্যে বিলি করা হয়। আটার মূল্য কিছুটা অস্থিতিশীল থাকায় আটা/ময়দা কলের মাধ্যমে ২ লক্ষ ১৯ হাজার ৯৬১ মেট্রিক টন গম পেষণ করে ফলিত আটা ওএমএস ডিলারের মাধ্যমে ঢাকাসহ সকল মহানগর এবং জেলা পর্যায়ে বিক্রয়ের কার্যক্রম গ্রহণ করে বাজার নিয়ন্ত্রণ করা হয়। স্বল্প আয়ের জনগোষ্ঠীর ক্রয়ক্ষমতা বিবেচনা করে সুলভ মূল্য কার্ডের মাধ্যমে মহানগর এবং জেলা পর্যায়ে চাল ও গম এবং ইউনিয়ন পর্যায়ে চাল স্বল্পমূল্যে বিলি-বিতরণ কার্যক্রম অব্যাহত ছিল।

খাদ্য মন্ত্রণালয় কর্তৃক ২০১১-১২ অর্থবছরে ওএমএস (চাল ও গম), সুলভ মূল্য (চাল ও গম), ইউনিয়ন সুলভ মূল্য চাল, ৪র্থ শ্রেণির সরকারি কর্মচারীদের জন্য সুলভ মূল্য (চাল ও গম) এবং এলইআই গম কর্মসূচিসহ মোট আটটি সামাজিক নিরাপত্তা কর্মসূচি বাস্তবায়িত হয়। ২০১০-১১ অর্থবছরে আটটি কর্মসূচির বিপরীতে মোট ২,৪৭,৫৫৮.৯৬ লক্ষ টাকা ব্যয়ের মাধ্যমে মোট ১,৮৬,৫৩,০৯৬ জন ও ৭৪,২৭,২৯০ টি পরিবার উপকৃত হয়।

পক্ষান্তরে, ২০১১-১২ অর্থবছরে আটটি কর্মসূচির আওতায় মোট ১,১৬,৩৪১.০৮ লক্ষ টাকা ব্যয়ে মোট ৯৮,৩৪,০৯৬ জন এবং ৮৬,৮০,৮০৮ টি পরিবারকে খাদ্য নিরাপত্তা বলয়ে আনয়ন করা হয়। এ দুই অর্থবছরে খাদ্য মন্ত্রণালয় কর্তৃক বাস্তবায়িত সামাজিক নিরাপত্তা কর্মসূচির তথ্য নিম্নরূপ:

ক্রমিক	সামাজিক নিরাপত্তা কর্মসূচি	২০১০-১১ অর্থবছর		২০১১-১২ অর্থবছর	
		সুবিধাভোগী ব্যক্তি/পরিবারের সংখ্যা	পরিমাণ (লক্ষ টাকা)	সুবিধাভোগী ব্যক্তি/পরিবারের সংখ্যা	পরিমাণ (লক্ষ টাকা)
১।	ওএমএস (চাল)	১,৭৮,৩০,০০০ জন	১,৯৩,৮৩২.৩৩	৫৩,১৫,০০০ জন	৬২,১৮৮.৮৮
২।	ওএমএস (গম)	৫,৩৪,০০০ জন	৪,৩৮৮.৫৫	৪২,৩০,০০০ জন	৩৭,৩৯৩.৩৭
৩।	সুলভ মূল্য (চাল)	৯,৪২,০০০টি পরিবার	১৭,৬৪৯.৪৫	৯,৪২,৫৫৮টি পরিবার	৬,২৬৫.৫৮
৪।	সুলভ মূল্য (গম)	৯,৪২,০০০টি পরিবার	৬,৯৫২.৮৬	৯,৪২,৫৫৮টি পরিবার	৩৪.৪১
৫।	ইউনিয়ন সুলভ মূল্য (চাল)	৫৫,০০,০০০টি পরিবার	২০,৫২০.৯০	৬৭,৫৯,০০০টি পরিবার	৫,৩৬৪.২৩
৬।	৪র্থ শ্রেণি সুলভ মূল্য (চাল)	১,৪৪,৫৪৮ জন	১,৬২৬.০৮	১,৪৪,৫৪৮ জন	২,৬০৩.৭০
৭।	৪র্থ শ্রেণি সুলভ মূল্য (গম)	১,৪৪,৫৪৮ জন	১০৩.০৫	১,৪৪,৫৪৮ জন	৩৮৪.০৬
৮।	এলইআই (গম)	৪৩,২৯০টি পরিবার	২,৪৮৫.৭৪	৩৬,৬৯২টি পরিবার	২,১০৬.৮৫
মোট ০৮ টি কর্মসূচি		১,৮৬,৫৩,০৯৬ জন ৭৪,২৭,২৯০টি পরিবার	২,৪৭,৫৫৮.৯৬	৯৮,৩৪,০৯৬ জন ৮৬,৮০,৮০৮টি পরিবার	১,১৬,৩৪১.০৮

(খ)-৩: দুর্যোগ ব্যবস্থাপনা ও ত্রাণ মন্ত্রণালয়

হতদরিদ্রদের জন্য সামাজিক নিরাপত্তা ব্যবস্থা গড়ে তোলার লক্ষ্যে ২০১০-১১ অর্থবছরে বাস্তবায়িত নয়টি সামাজিক নিরাপত্তা কর্মসূচির বিপরীতে ২,৯৩,২৯৪.১৮ লক্ষ টাকা ব্যয়ে মোট ২৬,২৯,৬২৪ জন এবং ৫৮,২৩,০৯৩ টি পরিবার উপকৃত হয়। অন্যদিকে ২০১১-১২ অর্থবছরে একই কর্মসূচির আওতায় ৩,৭৮,১৪৩ লক্ষ টাকা ব্যয়ে সর্বমোট ৩৮,৪৯,৫৭৫ জন ও ৭১,৪২,১০৩ টি পরিবারকে সামাজিক নিরাপত্তা বলয়ের আওতায় আনা হয়। এ দুই অর্থবছরে দুর্যোগ ব্যবস্থাপনা ও ত্রাণ মন্ত্রণালয় কর্তৃক বাস্তবায়িত সামাজিক নিরাপত্তা কর্মসূচির তথ্য নিম্নরূপ:

ক্রমিক	সামাজিক নিরাপত্তা কর্মসূচি	২০১০-১১ অর্থবছর		২০১১-১২ অর্থবছর	
		সুবিধাভোগী ব্যক্তি/পরিবারের সংখ্যা	পরিমাণ (লক্ষ টাকা)	সুবিধাভোগী ব্যক্তি/পরিবারের সংখ্যা	পরিমাণ (লক্ষ টাকা)
১।	গ্রামীণ অবকাঠামো সংস্কার (কাবিখা)	৯,৩৯,৭২৪ জন	৪৭,৮৬৯	১৭,৬৭,০০০ জন	১,০০,৫৫২
২।	গ্রামীণ অবকাঠামো রক্ষণাবেক্ষণ (টিআর)	৭,৩৯,০০০ জন	১,০৩,৯০০	১০,৩০,০০০ জন	১,০৫,১২০
৩।	ভিজিএফ	৫৪,৮৭,৫৭১ টি পরিবার	৩৮,০১৪	৭০,৬০,০০০ টি পরিবার	৫৪,০০৮
৪।	অতিদরিদ্রদের জন্য কর্মসংস্থান	৭,৪০,০০০ জন	৯১,০৫০	৬,৩১,০০০ জন	১০০,০০০
৫।	জিআর (খাদ্যশস্য)	৩,২০,০০০ টি পরিবার	৮,২৬১.১২	৬৬,৩২৩ টি পরিবার	১৩,৮৯৪
৬।	কম্বল/শীতবস্ত্র বিতরণ	১,৯৮,৯০০ জন	১,০০০	৪,০৮,৩১৫ জন	১,১৯৯
৭।	গৃহ নির্মাণ মঞ্জুরী	৮,০০০ টি পরিবার	৪০০	৬,৪২০ টি পরিবার	৩২১
৮।	জিআর (নগদ অর্থ)	১২,০০০ জন	৬০০.০৬	১৩,২৬০ জন	৬৬৩
৯।	ঢেউটিন বিতরণ	৭,৫২২ টি পরিবার	২,২০০	৯,৩৬০ টি পরিবার	২,৩৮৬
মোট ০৯ টি কর্মসূচি		২৬,২৯,৬২৪ জন ৫৮,২৩,০৯৩টি পরিবার	২,৯৩,২৯৪.১৮	৩৮,৪৯,৫৭৫ জন ৭১,৪২,১০৩ টি পরিবার	৩,৭৮,১৪৩

(খ)-৪: প্রধানমন্ত্রীর কার্যালয়

গৃহহীন, ছিন্নমূল ও নদীভাঙ্গন কবলিত হতদরিদ্র পরিবারকে আবাসন ও কর্মসংস্থান সৃষ্ণের মাধ্যমে পুনর্বাসনের জন্য আশ্রয়ণ প্রকল্প গ্রহণ করা হয়। ২০১০-১১ অর্থবছরে আশ্রয়ণ-২ প্রকল্প এবং ‘বিশেষ এলাকার উন্নয়ন সহায়তা (পার্বত্য চট্টগ্রাম ব্যতীত)’ শীর্ষক দুইটি কর্মসূচির মাধ্যমে ১৭,৫৬৩ লক্ষ টাকা ব্যয়ে ৮,৩২৫ টি পরিবার এবং ১৮,০০০ জনকে পুনর্বাসন করা হয়। ২০১১-১২ অর্থবছরে এ দুইটি কর্মসূচির আওতায় ১৯,৯২২ লক্ষ টাকা ব্যয়ে ৪৪,৪৫০ টি পরিবার এবং ২২,০০০ জনকে পুনর্বাসন করা হয়। এ দুই অর্থবছরে প্রধানমন্ত্রীর কার্যালয় কর্তৃক বাস্তবায়িত সামাজিক নিরাপত্তা কর্মসূচিসমূহের তথ্য নিম্নরূপ:

ক্রমিক	সামাজিক নিরাপত্তা কর্মসূচি	২০১০-১১ অর্থবছর		২০১১-১২ অর্থবছর	
		সুবিধাভোগী ব্যক্তি/পরিবারের সংখ্যা	পরিমাণ (লক্ষ টাকা)	সুবিধাভোগী ব্যক্তি/পরিবারের সংখ্যা	পরিমাণ (লক্ষ টাকা)
১।	আশ্রয়ণ-২ প্রকল্প	৮,৩২৫ টি পরিবার	১৬,৩৬৩	৪৪,৪৫০ টি পরিবার	১৮,৪২২
২।	‘বিশেষ এলাকার উন্নয়ন সহায়তা (পার্বত্য চট্টগ্রাম ব্যতীত)’ শীর্ষক কর্মসূচি।	১৮,০০০ জন	১,২০০	২২,০০০ জন	১,৫০০
মোট ০২ টি কর্মসূচি		৮,৩২৫টি পরিবার ১৮,০০০ জন	১৭,৫৬৩	৪৪,৪৫০টি পরিবার ২২,০০০ জন	১৯,৯২২

(খ)-৫: পল্লী উন্নয়ন ও সমবায় বিভাগ

পল্লী উন্নয়ন ও সমবায় বিভাগ ও এর আওতাধীন সংস্থাসমূহের আওতায় দরিদ্র জনগোষ্ঠীর আর্থ-সামাজিক অবস্থার উন্নয়ন, আত্মকর্মসংস্থান, অর্থনৈতিকভাবে ক্ষমতায়নের লক্ষ্যে সমিতি গঠন, প্রশিক্ষণ প্রদান, সম্পদ সহায়তা, ক্ষুদ্রঋণ প্রদান, পল্লী অবকাঠামো নির্মাণ, কর্মসংস্থান সৃষ্টি, পানির বহুমুখী ব্যবহার, গবাদি পশুপালন ইত্যাদি কার্যক্রম বাস্তবায়ন করা হয়। ২০১০-১১ অর্থবছরে এ বিভাগের আওতাধীন কর্মসূচির আওতায় মোট ৩৫,১২১ লক্ষ টাকা ব্যয়ে ৩৯,১৭,২৫৫ জন উপকৃত হয়। আবার ২০১১-১২ অর্থবছরে উল্লিখিত কর্মসূচির মাধ্যমে ১,৬৩,১৭৭.৪৯ লক্ষ টাকা ব্যয়ে ৬৩,৮৬,৬৪৫ জন উপকৃত হয়। এ দুই অর্থবছরে পল্লী উন্নয়ন ও সমবায় বিভাগ কর্তৃক বাস্তবায়িত সামাজিক নিরাপত্তা কর্মসূচির তথ্য নিম্নরূপ:

ক্রমিক	সামাজিক নিরাপত্তা কর্মসূচি	২০১০-১১ অর্থবছর		২০১১-১২ অর্থবছর	
		সুবিধাভোগীর সংখ্যা (জন)	পরিমাণ (লক্ষ টাকা)	সুবিধাভোগীর সংখ্যা (জন)	পরিমাণ (লক্ষ টাকা)
১।	সমিতি গঠন, প্রশিক্ষণ, সম্পদ সহায়তা ও ক্ষুদ্রঋণ প্রদান	৩৮,২০,০০০	৩২,১৯৭	৫৮,৯০,০০০	৭২,০৫৯.০০
২।	সম্পদ সহায়তা	২,৪০০	৫৬৩	১৩,৬৪০	৫৩৩.৪৩
৩।	ক্ষুদ্রঋণ প্রদান এবং প্রশিক্ষণ	৯৪,০০০	১,৩৩৪	৪,৮০,০০০	৯০,০৩৪.০০
৪।	আরডিএ ফ্রেডিট	৮৫৫	১,০২৭	৩,০০৫	৫৫১.০৬
মোট ০৪ টি কর্মসূচি		৩৯,১৭,২৫৫	৩৫,১২১	৬৩,৮৬,৬৪৫	১,৬৩,১৭৭.৪৯

(খ)-৬: পার্বত্য চট্টগ্রাম বিষয়ক মন্ত্রণালয়

২০১০-১১ এবং ২০১১-১২ অর্থবছরের পার্বত্য চট্টগ্রাম বিষয়ক মন্ত্রণালয় বিশেষ প্রকল্প কর্মসূচি, আপৎকালীন পরিস্থিতি মোকাবেলা কর্মসূচি, শান্তকরণ কর্মসূচি, অ-উপজাতীয় গুচ্ছগ্রাম কর্মসূচি, জনসংহতি সমিতির সদস্যদের পুনর্বাসন কর্মসূচি ও ভারত প্রত্যাগত উপজাতীয় প্রত্যাবাসন কর্মসূচিসহ মোট ছয়টি সামাজিক নিরাপত্তাকর্মসূচি বাস্তবায়ন করে। ২০১১-১২ অর্থবছরে এ ছয়টি কর্মসূচির আওতায় মোট ২৩,১৪১.৩৪ লক্ষ টাকা ব্যয়ে ৮,৮২,৬১৬ জন এবং ১২,২২৩ টি পরিবার উপকৃত হয়। বর্ণিত দুই অর্থবছরে পার্বত্য চট্টগ্রাম বিষয়ক মন্ত্রণালয় কর্তৃক বাস্তবায়িত সামাজিক নিরাপত্তা কর্মসূচির তথ্য নিম্নরূপ:

ক্রমিক	সামাজিক নিরাপত্তা কর্মসূচি	২০১০-১১ অর্থবছর		২০১১-১২ অর্থবছর	
		সুবিধাভোগী ব্যক্তি/পরিবারের সংখ্যা	পরিমাণ (লক্ষ টাকা)	সুবিধাভোগী ব্যক্তি/পরিবারের সংখ্যা	পরিমাণ (লক্ষ টাকা)
১।	শান্তকরণ কর্মসূচি	৫,৮৭,০০০ জন	২,৫৯৯	৫,৭৫,৩২৭ জন	২,৬৮৪.৮৬
২।	অ-উপজাতীয় পরিবারের গুচ্ছগ্রাম কর্মসূচি	২৬, ০০০ জন	৭,৯৩৩	২৫,৯৯৭ জন	৮,২০২.৬১

ক্রমিক	সামাজিক নিরাপত্তা কর্মসূচি	২০১০-১১ অর্থবছর		২০১১-১২ অর্থবছর	
		সুবিধাভোগী ব্যক্তি/পরিবারের সংখ্যা	পরিমাণ (লক্ষ টাকা)	সুবিধাভোগী ব্যক্তি/পরিবারের সংখ্যা	পরিমাণ (লক্ষ টাকা)
৩।	জনসংহতি সমিতির পুনর্বাসন কর্মসূচি	১,৯৩৩ জন	৭৭৮	১,৯৬৬ জন	৮০৬.৯৩
৪।	ভারত প্রত্যগত উপজাতীয় শরণার্থী পুনর্বাসন কর্মসূচি	১২,২২৩ টি পরিবার	৫,১১৫	১২,২২৩ টি পরিবার	৫,৩০৫.১০
৫।	বিশেষ প্রকল্প কর্মসূচি	৮,২৯,০০০ জন	৫,৬৮৮	২,৩৯,৮২৫ জন	৫,৮৯১.৮৪
৬।	আপৎকালীন পরিস্থিতি মোকাবেলা	২৯,০০০ জন	২৫০	৩৯,৫০১ জন	২৫০
মোট ০৬ টি কর্মসূচি		১৪,৭২,৯৩৩ জন ১২,২২৩ টি পরিবার	২২,৩৬৩	৮,৮২,৬১৬ জন ১২,২২৩ টি পরিবার	২৩,১৪১.৩৪

(খ)-৭: প্রাথমিক ও গণশিক্ষা মন্ত্রণালয়

এ মন্ত্রণালয় প্রাথমিক শিক্ষার জন্য উপবৃত্তি প্রকল্প, রিচিং আউট অব স্কুল চিলড্রেন প্রকল্প, বিশ্ব খাদ্য কর্মসূচির আওতায় স্কুল ফিডিং কর্মসূচি, ইসি এ্যাসিস্টেড স্কুল ফিডিং প্রোগ্রাম, বিনামূল্যে পাঠ্যপুস্তক বিতরণ, জীবিকায়ন দক্ষতা প্রশিক্ষণ এবং মৌলিক শিক্ষা গ্রহণকারীদের মধ্যে টিফিন বিতরণসহ মোট সাতটি সামাজিক নিরাপত্তা কর্মসূচি বাস্তবায়ন করে। ২০১০-১১ এবং ২০১১-১২ এ দুই অর্থবছরে প্রাথমিক ও গণশিক্ষা মন্ত্রণালয় কর্তৃক বাস্তবায়িত সামাজিক নিরাপত্তা কর্মসূচির তথ্য নিম্নরূপ:

ক্রমিক	সামাজিক নিরাপত্তা কর্মসূচি	২০১০-১১ অর্থবছর		২০১১-১২ অর্থবছর	
		সুবিধাভোগীর সংখ্যা (জন)	পরিমাণ (লক্ষ টাকা)	সুবিধাভোগীর সংখ্যা (জন)	পরিমাণ (লক্ষ টাকা)
১।	প্রাথমিক শিক্ষার জন্য উপবৃত্তি	৭৬,২০,০০০	৮৬,৪৩৪.৬৪	৭৭,২৫,০০০	৮৯,৯৬৪
২।	রিচিং আউট অব স্কুল চিলড্রেন প্রকল্প (রক্ষ)	৭,৪৬,৮৩০	১১,৫৩৯.২৩	৫,৪৮,৮২৬	৬,৭৯০.২৭
৩।	বিশ্ব খাদ্য কর্মসূচির আওতায় স্কুল ফিডিং	১২,০৮,৮৮৯	৮৮.৯০	২৬,০০,০০০	৯,৯২৪
৪।	ইসি এ্যাসিস্টেড স্কুল ফিডিং	২০,০০,০০০	১৩.৬৯	২,৩৪,৩০৯	৬,৭১৯.৯৪
৫।	বিনামূল্যে পাঠ্যবই বিতরণ	২,০০,৭০,৫৬৩	১৮,৭৬৯.৯৭	২,০০,৩১,৪১২	২৮,৭৪৯.৯৩
৬।	জীবিকায়ন দক্ষতা প্রশিক্ষণ	১,০০০	১,৫৯৬.০০	১১,৬৩০	১,৯০১.৯৯
৭।	মৌলিক শিক্ষা গ্রহণকারীদের মধ্যে টিফিন বিতরণ	৭৩,০০০	১২৭.০০	২৮,০০০	-
মোট ০৭টি কর্মসূচি		৩,১৭,২০,২৮২	১,১৮,৫৬৯.৪৩	৩,১১,৭৯,১৭৭	১,৪৪,০৫০.১৩

(খ)-৮: ব্যাংক ও আর্থিক প্রতিষ্ঠান বিভাগ

২০১১-১২ অর্থবছরে এ বিভাগের পল্লীকর্ম সহায়ক ফাউন্ডেশন (পিকেএসএফ) সহযোগী সংস্থাসমূহের মাধ্যমে ৬৯.৬৮ লক্ষ জন উপকারভোগীর মধ্যে ২,৩২,০০০ লক্ষ টাকা ঋণ বিতরণ করে। এর মধ্যে ৬৪.১০ লক্ষ জনই মহিলা। একই সময়ে প্রায় ৪৬ লক্ষ জন উপকারভোগীকে আয়বৃদ্ধিমূলক প্রশিক্ষণ এবং ৫,৫৭৩ জন কর্মকর্তা ও মাঠকর্মীকে প্রশিক্ষণ প্রদান করা হয়। উত্তরাঞ্চলের মঙ্গা এবং দক্ষিণাঞ্চলের সিডর ও আইলায় ক্ষতিগ্রস্ত এলাকার অতি দরিদ্রদের জন্য পিকেএসএফ কর্মসূচি গ্রহণ করে। সোশ্যাল ডেভেলপমেন্ট ফাউন্ডেশন (এসডিএফ) ২০১১-১২ অর্থবছরে ১,৫০০ টি গ্রামে দরিদ্র এবং অতি দরিদ্রদের সমন্বয়ে গ্রাম সমিতি গঠন করে। গ্রাম সমিতির সদস্য সংখ্যা ৩,১১,০০০ জন এর মধ্যে ৯৮% মহিলা। সমিতিসমূহের নেতৃত্বের ক্ষেত্রে ৯৬% মহিলা থাকায় নারীর ক্ষমতায়নের সুযোগ সৃষ্টি হয়। ৮,০৬৩ টি ঝুঁকিপূর্ণ পরিবারকে আত্মকর্মসংস্থানের জন্য ২৪২ লক্ষ টাকা এককালীন অনুদানও প্রদান করা হয়। এসডিএফ কর্তৃক গ্রাম সমিতিসমূহের অন্তর্ভুক্ত ৮১,৮২৫ টি পরিবারকে আত্মকর্মসংস্থানের জন্য ১,২৩,২৩ লক্ষ টাকা ঋণ প্রদান করা হয়। এ সময়ে ৬,২৬২ জন বেকার তরণ ও তরণীকে দক্ষতা উন্নয়নমূলক প্রশিক্ষণ প্রদান করা হয়। ইতোমধ্যে ৫,৩২২ জনের কর্মসংস্থান হয়েছে। ব্যাংক ও আর্থিক প্রতিষ্ঠান বিভাগ কর্তৃক ২০১১-১২ অর্থবছরে বাস্তবায়িত সামাজিক নিরাপত্তা কর্মসূচির তথ্য নিম্নরূপ:

ক্রমিক	সামাজিক নিরাপত্তা কর্মসূচি	২০১০-১১ অর্থবছর		২০১১-১২ অর্থবছর	
		সুবিধাভোগী ব্যক্তি/পরিবারের সংখ্যা	পরিমাণ (লক্ষ টাকা)	সুবিধাভোগী ব্যক্তি/পরিবারের সংখ্যা	পরিমাণ (লক্ষ টাকা)
১।	পল্লী-কর্ম সহায়ক ফাউন্ডেশন (পিকেএসএফ) ঋণ প্রদান	-	-	৬৯.৬৮ লক্ষ জন	২,৩২,০০০
২।	সোশ্যাল ডেভেলপমেন্ট ফাউন্ডেশন (এসডিএফ) কর্তৃক আত্মকর্মসংস্থান	-	-	৮১,৮২৫ টি পরিবার	১২,৩২৩
মোট ০২ টি কর্মসূচি		-	-	৬৯.৬৮ লক্ষ জন ৮১,৮২৫ টি পরিবার	২,৪৪,৩২৩

(খ)-৯: ভূমি মন্ত্রণালয়

বিভূহীন ও গৃহহীন হতদরিদ্রদের আবাসন ও কর্মসংস্থান সৃজনের মাধ্যমে পুনর্বাসনের জন্য গুচ্ছগ্রাম (ক্লাইমেট ভিকটিমস রিহ্যাবিলিটেশন প্রোগ্রাম) কর্মসূচির আওতায় ২৭টি গুচ্ছগ্রামে ১,৩৫৬টি পরিবারকে ২০১১-১২ অর্থবছরে পুনর্বাসন করা হয়। এ দুই অর্থবছরে ভূমি মন্ত্রণালয় কর্তৃক বাস্তবায়িত সামাজিক নিরাপত্তা কর্মসূচির তথ্য নিম্নরূপ:

ক্রমিক	সামাজিক নিরাপত্তা কর্মসূচি	২০১০-১১ অর্থবছর		২০১১-১২ অর্থবছর	
		সুবিধাভোগী পরিবারের সংখ্যা	পরিমাণ (লক্ষ টাকা)	সুবিধাভোগী পরিবারের সংখ্যা	পরিমাণ (লক্ষ টাকা)
১।	গুচ্ছগ্রাম (ক্লাইমেট ভিকটিমস রিহ্যাবিলিটেশন প্রোগ্রাম)	২,২১৭টি পরিবার (৪৯টি গুচ্ছগ্রাম)	৩,৭৭১	১,৩৫৬টি পরিবার (২৭টি গুচ্ছগ্রাম)	১,১৫৭.০০
২।	চর উন্নয়ন ও পুনর্বাসন কার্যক্রম (সিডিএসপি-৪)	২৫৬টি পরিবার (১২৮টি টুইন হাউস)	৪২৪	-	-
মোট ০২ টি কর্মসূচি		২,৪৭৩ টি পরিবার	৪,১৯৫	১,৩৫৬ টি পরিবার	১,১৫৭.০০

(খ)-১০: মহিলা ও শিশু বিষয়ক মন্ত্রণালয়

মহিলা ও শিশু বিষয়ক মন্ত্রণালয় কর্তৃক দুস্থ মহিলা উন্নয়ন কর্মসূচি (ভিজিডি), দরিদ্র মা'র জন্য মাতৃত্বকাল-ভাতা কর্মসূচি, শহরাঞ্চলে কর্মজীবী ল্যাকটেটিং মাদার সহায়তা তহবিল, স্বেচ্ছাসেবী মহিলা সমিতির মধ্যে অনুদান বিতরণ, নির্ধারিত দুস্থ মহিলা ও শিশু কল্যাণ তহবিল, বিভূহীন দরিদ্র মহিলাদের খাদ্য নিরাপত্তা কার্যক্রম (ভিজিডি-ইউপি), মহিলাদের আত্ম-কর্মসংস্থানের জন্য ক্ষুদ্রঋণ কর্মসূচি, শিশুর বিকাশে প্রারম্ভিক শিক্ষা (ইএলসিডি) প্রকল্প ও সিসিমপুর আউটরিচ প্রকল্পসহ মোট নয়টি সামাজিক নিরাপত্তা কর্মসূচির মাধ্যমে ২০১০-১১ অর্থবছরে ৯৫,৭২৬.৪০ লক্ষ টাকা ব্যয়ে মোট ১৯,৪৩,৫২৫ জন উপকারভোগী এবং ৩,১০৪ টি সমিতিকে নিরাপত্তা বলয়ে আনয়ন করা হয়। এ দুই অর্থবছরে মহিলা ও শিশু বিষয়ক মন্ত্রণালয় কর্তৃক বাস্তবায়িত সামাজিক নিরাপত্তা কর্মসূচির তথ্য নিম্নরূপ:

ক্রমিক	সামাজিক নিরাপত্তা কর্মসূচি	২০১০-১১ অর্থবছর		২০১১-১২ অর্থবছর	
		সুবিধাভোগী ব্যক্তি/প্রতিষ্ঠানের সংখ্যা	পরিমাণ (লক্ষ টাকা)	সুবিধাভোগী ব্যক্তি/প্রতিষ্ঠানের সংখ্যা	পরিমাণ (লক্ষ টাকা)
১।	দুস্থ মহিলা উন্নয়ন কর্মসূচি (ভিজিডি)	৭,৫০,০০০	৭৩,৫৬৫.৬৩	৭,৫০,০০০ জন	৮১,৬৬৫.৮০
২।	দরিদ্র মা'র জন্য মাতৃত্বকাল ভাতা	৮৮,০০০	৩,৮৫৩.৫৭	১,০১,২০০ জন	৪,৪১৯.৬৮
৩।	কর্মজীবী ল্যাকটেটিং মাদার সহায়তা তহবিল	৬৭,৫০০	২,৮৫০.০০	৭৭,৬০০ জন	৩,৪৩৪.৫৩
৪।	স্বেচ্ছাসেবী মহিলা সমিতির মধ্যে অনুদান বিতরণ	২,৯৮৮ টি সমিতি	৬০০.০০	৩,১০৪ টি সমিতি	৬৩৭.৮৫

ক্রমিক	সামাজিক নিরাপত্তা কর্মসূচি	২০১০-১১ অর্থবছর		২০১১-১২ অর্থবছর	
		সুবিধাভোগী ব্যক্তি/ প্রতিষ্ঠানের সংখ্যা	পরিমাণ (লক্ষ টাকা)	সুবিধাভোগী ব্যক্তি/ প্রতিষ্ঠানের সংখ্যা	পরিমাণ (লক্ষ টাকা)
৫।	নির্ধারিত দুস্থ মহিলা ও শিশু কল্যাণ তহবিল	১,৫৪০	৫০.০৯	১,৮৬৮ জন	৬৬.২৬
৬।	বিভূহীন দরিদ্র মহিলাদের খাদ্য নিরাপত্তা কার্যক্রম (ভিজিডি-ইউপি)	৮০,০০০	৫,৮২০.০০	৮০,০০০ জন	১,৫২০.০০
৭।	মহিলাদের আত্ম-কর্মসংস্থানের জন্য ক্ষুদ্রঋণ কর্মসূচি	৫,৯১১	৭৩৬.৬৫	৫,৮৫৭ জন	৭৫৩.৫৫
৮।	শিশুর বিকাশে প্রারম্ভিক শিক্ষা (ইএলসিডি) প্রকল্প	২,১৯,০০০	১,২৭২.০০	১,৩৫,০০০ জন	২,১৭২.০০
৯।	সিসিমপুর আউটরিচ প্রকল্প	২,১৭,০০০	৭৫০.০০	৭,৯২,০০০ জন	৮০৭.০০
মোট ০৯ টি কর্মসূচি		১৪,২৮,৯৫১ জন ২,৯৮৮ টি সমিতি	৮৯,৪৯৭.৯৪	১৯,৪৩,৫২৫ জন ৩,১০৪ টি সমিতি	৯৫,৭২৬.৪০

(খ)-১১: মৎস্য ও প্রাণিসম্পদ মন্ত্রণালয়

মৎস্য ও প্রাণিসম্পদ মন্ত্রণালয় কর্তৃক সামাজিক নিরাপত্তা কর্মসূচির আওতায় ২০১০-১১ অর্থবছরে ২৮,৪৫৯.৩১ লক্ষ টাকা এবং ১৫,২৩৫.৯২ মেট্রিক টন খাদ্যশস্য বিতরণ করা হয় এর ফলে মোট ২,২৮,৯৫৯ জন এবং ২,০১,৫৭১টি পরিবার উপকৃত হয়। আবার ২০১১-১২ অর্থবছরে বাস্তবায়িত ১৯টি প্রকল্পের মাধ্যমে ১৯,৭৩৯.১৫ লক্ষ টাকা ব্যয় এবং ২৩,০৯৬.৯৬ মেট্রিক টন খাদ্যশস্য বিতরণের ফলে মোট ১,৯১,০৩৪ জন এবং ২,৪০,৫২১ টি পরিবার উপকৃত হয়। এ দুই অর্থবছরে মৎস্য ও প্রাণিসম্পদ মন্ত্রণালয় কর্তৃক বাস্তবায়িত সামাজিক নিরাপত্তা কর্মসূচির তথ্য নিম্নরূপ:

ক্রমিক	সামাজিক নিরাপত্তা কর্মসূচি	২০১০-১১ অর্থবছর		২০১১-১২ অর্থবছর	
		সুবিধাভোগী ব্যক্তি/পরিবারের সংখ্যা	পরিমাণ (লক্ষ টাকা)	সুবিধাভোগী ব্যক্তি/পরিবারের সংখ্যা	পরিমাণ (লক্ষ টাকা)
১।	গোপালগঞ্জ জেলার দরিদ্র কৃষাণ কৃষাণীদের আর্থসামাজিক উন্নয়ন	১৪,৫৫০ জন	২৬৬.২০	৪,৮৫০ জন	৫৯.৭৯
২।	ঘূর্ণিঝড় আইলায় ক্ষতিগ্রস্ত উপকূলীয় মৎস্যচাষী ও মৎস্যজীবীদের পুনর্বাসন	১৫,৮৩৪ জন	৯৫	১৫,৮৩৪ জন	৯৫
৩।	আঞ্চলিক মৎস্য ও প্রাণিসম্পদ উন্নয়ন প্রকল্প(বরিশাল)	৮৬,২৫০ জন	২০,৯১৫.১০	১,১৫,০০০ জন	৩,৮৮৬.৭৯
৪।	জাটকা সংরক্ষণ, জেলেদের বিভিন্ন কর্মসংস্থান এবং গবেষণা	৬,৮০০ জন	৭০৮	৫,৩২০ জন	১৫৯.৫০
৫।	অর্থনৈতিকভাবে পশ্চাৎপদ এলাকার জনগণের দারিদ্র্য বিমোচন ও জীবিকা নির্বাহ নিশ্চিতকরণ	৪,৮০০ জন	১,০৮২	২৬,৭৫৪ জন	২,৪৮৪
৬।	আঞ্চলিক মৎস্য ও প্রাণিসম্পদ উন্নয়ন প্রকল্প (নোয়াখালী)	২৬,৫০০ জন	১,৭৮২	৪১,১০০ টি পরিবার	১,৮৭৫
৭।	বাগদা চিংড়ি চাষ প্রযুক্তি সম্প্রসারণ প্রকল্প	৮,৭৮০ জন	৩১৫	৮,৩৬২ জন	২৮৭
৮।	ইউনিয়ন পর্যায়ে মৎস্য চাষ প্রযুক্তি সেবা সম্প্রসারণ প্রকল্প	১৫,০০০ জন	৯৩৬	১০,৩৩৫ জন	৬৪৪

ক্রমিক	সামাজিক নিরাপত্তা কর্মসূচি	২০১০-১১ অর্থবছর		২০১১-১২ অর্থবছর	
		সুবিধাভোগী ব্যক্তি/পরিবারের সংখ্যা	পরিমাণ (লক্ষ টাকা মে.টন)	সুবিধাভোগী ব্যক্তি/পরিবারের সংখ্যা	পরিমাণ (লক্ষ টাকা মে.টন)
৯।	যশোর ভবদহ অঞ্চলে মৎস্য চাষ ও ব্যবস্থাপনা প্রকল্প	১৭,২০০ জন	২৬৯	১৪,৬০০ জন	১৯২
১০।	চিহ্নিত অবক্ষয়িত জলাশয় উন্নয়ন ও ব্যবস্থাপনা এবং দেশীয় প্রজাতির মৎস্য সংরক্ষণ	-	-	৪৯৭ জন	১৯৭.২
১১।	বৃহত্তর ফরিদপুর জেলার মৎস্য উন্নয়ন প্রকল্প	১২,৬৮০ জন	১,৭৬২	১২,২২৫ জন	১,৬২৫
১২।	কাপ্তাই লেকে মাছ ধরা থেকে স্থানীয় দুগ্ধ ও প্রকৃত মৎস্যজীবীদের জন্য বিশেষ ভিজিএফ খাদ্য শস্য বরাদ্দ	১০,১৫৭ টি পরিবার	৪০৬.২৮ মে.টন	১০,১৫৭ টি পরিবার	৪০৬.২৮ মে.টন
১৩।	টাঙুয়ার হাওরে মা মাছ ধরা থেকে বিরত থাকা মৎস্যজীবী পরিবারের জন্য ভিজিএফ	২,৫০০ টি পরিবার	২০০.০০ মে.টন	৩,০০০ টি পরিবার	১৮০.০০ মে.টন
১৪।	হালদা নদীতে প্রজনন মৌসুমে মাছ ধরা বন্ধ রাখার জন্য বিনামূল্যে খাদ্য সহায়তা	২,৬৫০টি পরিবার	১৫৯.০০ মে.টন	২,৬৫০ জন	৫৩.০০
১৫।	জাটকা আহরণে বিরত রাখা জেলেদের জন্য বিশেষ ভিজিএফ	১,৮৬,২৬৪ টি পরিবার	১,৪৪৭০.৬৪ মে.টন	১,৮৬,২৬৪টি পরিবার	৫,৫৮৭.৯২ ২২,৩৫১.৬৮ মে.টন
১৬।	এভিয়ান ইনফ্লুয়েঞ্জা প্রিপার্ডনেস এন্ড রেসপন্স প্রকল্প।	৩৩০ জন	২৯৪.৩৫	৬,২৬৬ জন	
১৭।	ফেট্‌দেনিং অফ সাপোর্ট সার্ভিসেস ফর কমব্যাটিং এভিয়ান ইনফ্লুয়েঞ্জা প্রকল্প।	৯,১০০ জন	৩.৩৮	৬,৪৮৫ জন	৪১৮.৯৩
১৮।	হাওর অঞ্চলে মৎস্যচাষ ও ব্যবস্থাপনা কর্মসূচি	৩,৮০০ জন	২৮	৩,৮৪০ জন	২৮.১৬
১৯।	গবাদিপশু ও হাঁস মুরগি পালন বিষয়ে ইউনিয়ন পর্যায়ে প্রশিক্ষণ কর্মসূচি	৭,৩৩৫ জন	৩.২৮	-	-
মোট ১৯ টি কর্মসূচি		২,২৮,৯৫৯ জন ২,০১,৫৭১ টি পরিবার	২৮,৪৫৯.৩১ ১৫,২৩৫.৯২ মে.টন	১,৯১,০৩৪ জন ২,৪০,৫২১ টি পরিবার	১৯,৭৩৯.১৫ ২৩,০৯৬.৯৬ মে.টন

(খ)-১২: মুক্তিযুদ্ধ বিষয়ক মন্ত্রণালয়

সামাজিক নিরাপত্তা কর্মসূচির আওতায় ২০১০-১১ অর্থবছরে চারটি প্রকল্পের মাধ্যমে ৪,৩৬,১২.৫০ লক্ষ টাকা ব্যয়ে ১,৭৬,৮৮৪ জন এবং ৭,৮৩৮ টি পরিবার উপকৃত হয়। ২০১১-১২ অর্থবছরে বাস্তবায়িত একই প্রকল্পসমূহের মাধ্যমে ব্যয়িত ৪,৪৫,৮০.৪১ লক্ষ টাকা ব্যয় করে ফলে ১,৮১,৬৩০ জন এবং ৭,৮৩৮ টি পরিবার উপকৃত হয়। এ দুই অর্থবছরে মুক্তিযুদ্ধ বিষয়ক মন্ত্রণালয় কর্তৃক বাস্তবায়িত সামাজিক নিরাপত্তা কর্মসূচির তথ্য নিম্নরূপ:

ক্রমিক	সামাজিক নিরাপত্তা কর্মসূচি	২০১০-১১ অর্থবছর		২০১১-১২ অর্থবছর	
		সুবিধাভোগী ব্যক্তি/পরিবারের সংখ্যা	পরিমাণ (লক্ষ টাকা)	সুবিধাভোগী ব্যক্তি/পরিবারের সংখ্যা	পরিমাণ (লক্ষ টাকা)
১।	যুদ্ধাহত মুক্তিযোদ্ধা, শহীদ মুক্তিযোদ্ধা পরিবার ও মৃত যুদ্ধাহত মুক্তিযোদ্ধা পরিবারের রাষ্ট্রীয় সম্মানীভাতা	৭,৮৩৮ জন	৫,৯১৬	৭,৮৩৮ জন	৫,৯১৬
২।	অস্বচ্ছল মুক্তিযোদ্ধা ও তাদের পোষ্যদের জন্য প্রশিক্ষণ এবং আত্মকর্মসংস্থান কর্মসূচির অধীনে ক্ষুদ্রঋণ প্রদান	১৯,০৪৬ জন	৩৫৬.৫০	১৯,০৪৬ জন	৩৬৫.৫০
৩।	রাষ্ট্রীয় সম্মানীভাতাভোগী যুদ্ধাহত মুক্তিযোদ্ধা, শহীদ মুক্তিযোদ্ধা পরিবার, মৃত যুদ্ধাহত মুক্তিযোদ্ধা পরিবার ৭ জন বীর শ্রেষ্ঠ পরিবার ও তারামন বিবি বীরপ্রতীকের পরিবারের সদস্যদের রেশন সুবিধা প্রদান	৭,৮৩৮ টি পরিবার	১,৩৪০	৭,৮৩৮ টি পরিবার	২,২০০
৪।	মুক্তিযোদ্ধা সম্মানীভাতা	১,৫০,০০০ জন	৩৬,০০০	১,৫০,০০০ জন	৩৬,০০০
	মোট ০৪ টি কর্মসূচি	১,৭৬,৮৮৪ জন ৭,৮৩৮ টি পরিবার	৪৩,৬১২.৫০	১,৮১,৬৩০ জন ৭,৮৩৮ টি পরিবার	৪৪,৫৮০.৪১

(খ)-১৩: যুব ও ক্রীড়া মন্ত্রণালয়

২০১০-১১ এবং ২০১১-১২ এ দুই অর্থবছরে দারিদ্র্য বিমোচনের লক্ষ্যে সামাজিক নিরাপত্তা কর্মসূচির আওতায় ন্যাশনাল সার্ভিস কর্মসূচি কুড়িগ্রাম, বরগুনা, গোপালগঞ্জ ও রংপুর জেলায় বাস্তবায়িত হয়। এছাড়াও পরিবারভিত্তিক আত্মকর্মসংস্থান কর্মসূচির আওতায় ২৯,৯৬৭ লক্ষ টাকা ব্যয়ে ৫৬,০৫৪ জনকে অস্থায়ী কর্মসংস্থান সৃষ্টির লক্ষ্যে সহায়তা প্রদান করা হয়। এ দুই অর্থবছরে যুব ও ক্রীড়া মন্ত্রণালয় কর্তৃক বাস্তবায়িত সামাজিক নিরাপত্তা কর্মসূচিসমূহের তথ্য নিম্নরূপ:

ক্রমিক	সামাজিক নিরাপত্তা কর্মসূচি	২০১০-১১ অর্থবছর		২০১১-১২ অর্থবছর	
		সুবিধাভোগীর সংখ্যা (জন)	পরিমাণ (লক্ষ টাকা)	সুবিধাভোগীর সংখ্যা (জন)	পরিমাণ (লক্ষ টাকা)
১।	ন্যাশনাল সার্ভিস কর্মসূচি	৪১,৩০৪	১৮,২৩৫	৫৬,০৫৪	২৯,৯৬৭.০০
২।	পরিবারভিত্তিক ঋণ কর্মসূচি	১০,৯১২	২,২৪২	৮,৯৫৬	২,১৯৫.৩৮
৩।	আত্মকর্মসংস্থান ঋণ কর্মসূচি	৯,২৫০	৪,৭৬২	১০,৬১৪	৬,২২১.৬৭
	মোট ০৩ টি কর্মসূচি	৬১,৪৬৬	২৫,২৩৯	৭৫,৬২৪	৩৮,৩৮৪ .০৫

(খ)-১৪: শিক্ষা মন্ত্রণালয়

শিক্ষার প্রসার, গুণগত মান উন্নয়ন ও শিক্ষাক্ষেত্রে নারী-পুরুষের সংখ্যায় সাম্য বিধানের লক্ষ্যে বিনামূল্যে পাঠ্যপুস্তক বিতরণসহ বিভিন্ন সামাজিক নিরাপত্তা কর্মসূচি বাস্তবায়িত হয়। চারটি প্রকল্পের মাধ্যমে ২০১১-১২ অর্থবছরে ষষ্ঠ থেকে উচ্চ মাধ্যমিক পর্যায় পর্যন্ত প্রায় ২৯.৩৬ লাখ শিক্ষার্থীকে ৫২৭ কোটি ৩৬ লক্ষ টাকা উপবৃত্তি প্রদান করা হয়। শিক্ষার্থীদের ঝরে পড়া রোধকল্পে সারাদেশে প্রথম থেকে নবম শ্রেণি পর্যন্ত শিক্ষার্থীদের মধ্যে বিনামূল্যে ২২ কোটি ১৩ লাখ বই বিতরণ করা হয়। এ ছাড়াও দেশের সরকারি স্কুল, কলেজ, বিশ্ববিদ্যালয়ে অধ্যয়নরত গরীব ও মেধাবী শিক্ষার্থীদের বৃত্তি প্রদান ও বিনাবেতনে অধ্যয়নে সুবিধা প্রদানের লক্ষ্যে 'প্রধানমন্ত্রীর শিক্ষা সহায়তা ট্রাস্ট আইন'-এর আওতায় 'শিক্ষা সহায়তা ট্রাস্ট ফান্ড' গঠন করা হয়। এ দুই অর্থবছরে শিক্ষা মন্ত্রণালয় কর্তৃক বাস্তবায়িত সামাজিক নিরাপত্তা কর্মসূচির তথ্য নিম্নরূপ:

ক্রমিক	সামাজিক নিরাপত্তা কর্মসূচি	২০১০-১১ অর্থবছর		২০১১-১২ অর্থবছর	
		সুবিধাভোগী ব্যক্তি/প্রতিষ্ঠানের সংখ্যা	পরিমাণ (লক্ষ টাকা)	সুবিধাভোগী ব্যক্তি/প্রতিষ্ঠানের সংখ্যা	পরিমাণ (লক্ষ টাকা)
১।	সেকেন্ডারি এডুকেশন সেক্টর ডেভেলপমেন্ট প্রজেক্ট (এসইএসডিপি)-এর আওতায় উপবৃত্তি ও টিউশন ফি	১,৭৩,০০০ জন	২,৫৫৩.০২	১,৮৬,৭৫২ জন ২,৮৯৬ টি প্রতিষ্ঠান	৩,১৬৫.৯০
২।	সেকেন্ডারি এডুকেশন কোয়ালিটি এন্ড অ্যাকসেস এনহ্যান্সমেন্ট প্রজেক্ট (সেকায়েপ)-এর আওতায় পিএমটি ভিত্তিক উপবৃত্তি ও টিউশন ফি	১১,০০,০০০ জন	২০,৫২৪.১১	১১,২৪,১৪০ জন	১৮,৩৩২.৭০
৩।	*সেকেন্ডারি এডুকেশন স্টাইপেন্ড প্রজেক্ট (এসইএসপি)-এর আওতায় উপবৃত্তি ও টিউশন ফি	২৩,৩২,০০০ জন	৩০,০৩৬.০১	১২,৮৪,৭৬৪ জন	২২,১২০.৪৬
৪।	উচ্চ মাধ্যমিক পর্যায়ে ছাত্রীদের উপবৃত্তি প্রদান প্রকল্প	২,৮১,০০০ জন	৭,৫৪৬.১৩	৩,৪১,০০৬ জন	৯,১১৫.০০
মোট ০৪ টি কর্মসূচি		৩৮,৮৬,০০০ জন	৬০,৬৫৯.২৭	২৯,৩৬,৬৬২ জন ২,৮৯৬ টি প্রতিষ্ঠান	৫২,৭৩৪.০৬

*এসইএসপি প্রকল্পে ২০১০-১১ অর্থবছরের পূর্ববর্তী বছরের বকেয়া প্রদান করা হয়। ফলে প্রতিবেদনাধীন বছরের আর্থিক সংশ্লেষ ও সুবিধাভোগীর সংখ্যা পূর্ববর্তী বছরের তুলনায় হ্রাস পেয়েছে।

(খ)-১৫: সমাজকল্যাণ মন্ত্রণালয়

এ মন্ত্রণালয়ের উল্লেখযোগ্য কর্মসূচির মধ্যে বয়স্কভাতা কর্মসূচি অন্যতম। এ কর্মসূচির আওতায় ২০১১-১২ অর্থবছরে ২৪ লক্ষ ৭৫ হাজার বয়স্ক ব্যক্তিকে মাথাপিছু ৩০০ টাকা হারে মাসিক ভাতা দেওয়া হয়। সমাজকল্যাণ মন্ত্রণালয় কর্তৃক অসচ্ছল প্রতিবন্ধী-ভাতা, বিধবা, দুস্থ মহিলা ভাতা, মুক্তিযোদ্ধা সম্মানীভাতা, প্রতিবন্ধী শিক্ষা উপবৃত্তি, সরকারি শিশু পরিবার, বেসরকারি এতিমখানার জন্য ক্যাপিটেশন গ্রান্ট প্রদান ইত্যাদিসহ মোট ১৪টি কর্মসূচি বাস্তবায়ন করা হয়। ২০১০-১১ অর্থবছরে একই কর্মসূচির মাধ্যমে মোট ১,৭৮,১৬২ লক্ষ টাকা ব্যয়ে মোট ৪০,৮৭,৯৯৪ জন, ৮৫ টি প্রতিষ্ঠান এবং ৩,১৯২ টি এতিমখানাকে সহায়তা প্রদান করা হয়। ২০১১-১২ অর্থবছরে একই কর্মসূচিসমূহের মাধ্যমে ১,৮২,২৬৯ লক্ষ টাকা ব্যয়ে মোট ৪০,০৩,৬২৪ জন, ৮৫ টি প্রতিষ্ঠান এবং ৩,৩১৯ টি এতিমখানাকে সহায়তা প্রদান করা হয়। এ দুই অর্থবছরে সমাজকল্যাণ মন্ত্রণালয় কর্তৃক বাস্তবায়িত সামাজিক নিরাপত্তা কর্মসূচির তথ্য নিম্নরূপ:

ক্রমিক	সামাজিক নিরাপত্তা কর্মসূচি	২০১০-১১ অর্থবছর		২০১১-১২ অর্থবছর	
		সুবিধাভোগী ব্যক্তি/ প্রতিষ্ঠানের সংখ্যা	পরিমাণ (লক্ষ টাকা)	সুবিধাভোগী ব্যক্তি/ প্রতিষ্ঠানের সংখ্যা	পরিমাণ (লক্ষ টাকা)
১।	বয়স্কভাতা	২৪,৭৫,০০০ জন	৮৯,১০০	২৪,৭৫,০০০ জন	৮৯,১০০
২।	অসচ্ছল প্রতিবন্ধীভাতা	২,৮৬,০০০ জন	১০,২৯৬	২,৮৬,০০০ জন	১০,২৯৬
৩।	বিধবা দুস্থ মহিলাভাতা	৯,২০,০০০ জন	৩৩,১২০	৯,২০,০০০ জন	৩৩,১২০
৪।	মুক্তিযোদ্ধা সম্মানীভাতা	১,৫০,০০০ জন	৩৬,০০০	১,৫০,০০০ জন	৩৬,০০০
৫।	প্রতিবন্ধী শিক্ষা উপবৃত্তি	১৮,৪২০ জন	৮৮	১৮,৬২০ জন	৮৮০
৬।	সরকারি শিশু পরিবার	৮৫ টি প্রতিষ্ঠান নিবাসী- ১০,৩০০ জন	১,৯০৫.৫০	৮৫ টি প্রতিষ্ঠান নিবাসী- ১০,৩০০ জন	২,৪৭২
৭।	বেসরকারি এতিমখানার জন্য ক্যাপিটেশন গ্রান্ট	৩,১৯২টি এতিমখানা	৪,২০০	৩,৩১৯টি এতিমখানা	৬,৩০০

ক্রমিক	সামাজিক নিরাপত্তা কর্মসূচি	২০১০-১১ অর্থবছর		২০১১-১২ অর্থবছর	
		সুবিধাভোগী ব্যক্তি/ প্রতিষ্ঠানের সংখ্যা	পরিমাণ (লক্ষ টাকা)	সুবিধাভোগী ব্যক্তি/ প্রতিষ্ঠানের সংখ্যা	পরিমাণ (লক্ষ টাকা)
৮।	বেসরকারি বুদ্ধি প্রতিবন্ধী বিদ্যালয়সমূহ	৯০,০০০ জন	৫৮১	১১,৮৬৫ জন	৫৮১
৯।	এসিডদক্ষ ও প্রতিবন্ধী ব্যক্তিদের পুনর্বাসন	২,০০০ জন	২০০	১,৬০২ জন	১০০
১০।	সমাজকল্যাণ পরিষদ	৮,৮৯৫ জন	৯০০	৮,০৩৬ জন	১,০০০
১১।	শিশু বিকাশ কেন্দ্র	৩৭৯ জন	৮৬	৫,৬৪০ জন	৫০০
১২।	প্রতিবন্ধী সেবা ও সাহায্য কেন্দ্র	১,০০,০০০ জন	৫.৫০	১,১০,০০০ জন	৭০০
১৩।	ভিক্ষাবৃত্তিতে নিয়োজিত জনগোষ্ঠীর পুনর্বাসন ও বিকল্প কর্মসংস্থান	-	৬৩২	-	৭০০
১৪।	প্রোটেকশন অব চিলড্রেন এ্যাট রিস্ক (পিকার)	২৭,০০০ জন	১,০৪৮	৬,৫৬১ জন	৫২০
মোট ১৪ টি কর্মসূচি		৪০,৮৭,৯৯৪ জন ৮৫ টি প্রতিষ্ঠান ৩,১৯২ টি এতিমখানা	১,৭৮,১৬২	৪০,০৩,৬২৪ জন ৮৫ টি প্রতিষ্ঠান ৩,৩১৯ টি এতিমখানা	১,৮২,২৬৯

(খ)-১৬: সংস্কৃতি বিষয়ক মন্ত্রণালয়

২০১০-১১ এবং ২০১১-১২ এ দুই অর্থবছরে সংস্কৃতি বিষয়ক মন্ত্রণালয় কর্তৃক বাস্তবায়িত সামাজিক নিরাপত্তা কর্মসূচির তথ্য নিম্নরূপ:

ক্রমিক	সামাজিক নিরাপত্তা কর্মসূচি	২০১০-১১ অর্থবছর		২০১১-১২ অর্থবছর	
		সুবিধাভোগীর সংখ্যা (জন)	পরিমাণ (লক্ষ টাকা)	সুবিধাভোগীর সংখ্যা (জন)	পরিমাণ (লক্ষ টাকা)
১।	প্রশংসাযোগ্য ও কৃতিত্বপূর্ণ কাজের জন্য আর্থিকভাবে অসচ্ছল সংস্কৃতিসেবীদের ভাতা।	১,৪৬২	১৫০	২,০০৭	২০০
২।	বাংলাদেশ সংস্কৃতিসেবী কল্যাণ ফাউন্ডেশন হতে অসুস্থ সংস্কৃতিসেবীদের চিকিৎসা ভাতা।	০৯	০.৯৫	--	--
মোট ০২ টি কর্মসূচি		১,৪৭১	১৫০.৯৫	২,০০৭	২০০

(খ)-১৭: স্থানীয় সরকার বিভাগ

এ বিভাগের মাধ্যমে মোট সাতটি সামাজিক নিরাপত্তা কর্মসূচি বাস্তবায়িত হয়। ২০১১-১২ অর্থবছরে এ সকল কর্মসূচির আওতায় ৩৩,০৯৬.৬৫ লক্ষ টাকা ব্যয়ে ১৮,৬০,৭৬৬ জন এবং ১,৫১,৭৪০টি পরিবার উপকৃত হয়। ২০১০-১১ এবং ২০১১-১২ এ দুই অর্থবছরে স্থানীয় সরকার বিভাগ কর্তৃক বাস্তবায়িত সামাজিক নিরাপত্তা কর্মসূচির তথ্য নিম্নরূপ:

ক্রমিক	সামাজিক নিরাপত্তা কর্মসূচি	২০১০-১১ অর্থবছর		২০১১-১২ অর্থবছর	
		সুবিধাভোগী ব্যক্তি/পরিবারের সংখ্যা	পরিমাণ (লক্ষ টাকা)	সুবিধাভোগী ব্যক্তি/পরিবারের সংখ্যা	পরিমাণ (লক্ষ টাকা)
১।	নগর অংশিদারিত্বের মাধ্যমে দারিদ্র্য হ্রাসকরণ প্রকল্প	-	-	৯,৯৪,০০০ জন	১১,১৪৫
২।	এনহ্যান্সিং রেজিলিয়ান্স আন্ডার বাংলাদেশ কাফ্রি প্রোগ্রাম	-	-	৮০,০০ জন	৩,৬৭০.০০

ক্রমিক	সামাজিক নিরাপত্তা কর্মসূচি	২০১০-১১ অর্থবছর		২০১১-১২ অর্থবছর	
		সুবিধাভোগী ব্যক্তি	পরিমাণ (লক্ষ টাকা)	সুবিধাভোগী ব্যক্তি/পরিবারের সংখ্যা	পরিমাণ (লক্ষ টাকা)
৩।	রুরাল এমপ্লয়মেন্ট এন্ড রোড মেইনটিন্যান্স প্রোগ্রাম (RERMP)	৫১,৭৪০ জন	১৩,৩৪৩.১০	২,৬৩,৫১০ জন ৫১,৭৪০টি পরিবার	১৬,৭৬২.৬৫
৪।	কৃষিক্ষেত্রে সহায়তা কর্মসূচি-২, গ্রামীণ সড়ক ও হাটবাজার অবকাঠামো উন্নয়ন প্রকল্প (RRMAIDP)	১৫,০০০ জন	১,৮০০	৩,৮৮১ জন	১০৬.০০
৫।	চর অঞ্চলে বাজার অবকাঠামো উন্নয়ন প্রকল্প (MIDPCR)	৩,৮৭০ জন	১,০১৫	১৯,৩১৫ জন	১,৩৪৫.০০
৬।	কমিউনিটি ভিত্তিক সম্পদ ব্যবস্থাপনা প্রকল্প (CBRMP)	৮৬,৭৩৭ জন	৩,৪৭৬.৯৭	৫,০০,০০০ জন ১,০০,০০০টি পরিবার	৬৮.০০
৭।	'দুর্যোগ ও জলবায়ু পরিবর্তন প্রভাব সহন' শীর্ষক প্রকল্প (ERDECC)	৮২,০০০ জন	৮,৪১০.৩৯	-	-
মোট ০৭ টি কর্মসূচি		২,৩৯,৩৪৭ জন	২৮,০৪৫.৪৬	১৮,৬০,৭৬৬ জন ১,৫১,৭৪০ টি পরিবার	৩৩,০৯৬.৬৫

(খ)-১৮: ধর্ম বিষয়ক মন্ত্রণালয়

২০১০-১১ এবং ২০১১-১২ অর্থবছরে ধর্ম বিষয়ক মন্ত্রণালয় কর্তৃক বাস্তবায়িত সামাজিক নিরাপত্তা কর্মসূচির তথ্য নিম্নরূপ:

ক্রমিক	সামাজিক নিরাপত্তা কর্মসূচি	২০১০-১১ অর্থবছর		২০১১-১২ অর্থবছর	
		সুবিধাভোগী ব্যক্তি/প্রতিষ্ঠানের সংখ্যা	পরিমাণ (লক্ষ টাকা)	সুবিধাভোগী ব্যক্তি/প্রতিষ্ঠানের সংখ্যা	পরিমাণ (লক্ষ টাকা)
১।	বিভিন্ন প্রতিষ্ঠান	৮,১৭৪ জন	১,০৬৫.৯০	৯,৫৯১ জন	১,২৫৩.৪৩
২।	ব্যক্তি অনুদান	১,২৯২ জন	১১৫.০০	৯৫৯ জন	১৩৬.০০
মোট ০২ টি কর্মসূচি		১,২৯২ জন ৮,১৭৪টি প্রতিষ্ঠান	১,১৮০.৯০	৯৫৯ জন ৯,৫৯১টি প্রতিষ্ঠান	১,৩৮৯.৪৩

(গ) ২০১১-১২ এবং ২০১২-১৩ অর্থবছর: ২০১১-১২ অর্থবছরে সামাজিক নিরাপত্তা খাতে সরকার ২২,৫৫৬.০৫ কোটি টাকা বরাদ্দ প্রদান করে। ২০১২-১৩ অর্থবছরে এ খাতের বরাদ্দ ২৫,৩৭১.৩৫ কোটি টাকায় উন্নীত হয় যা ২০১২-১৩ অর্থবছরের জাতীয় বাজেটের ১১.৪০% এবং জিডিপি ২.১৩%। ২০১১-১২ এবং ২০১২-১৩ অর্থবছরে মন্ত্রণালয়/বিভাগ ভিত্তিক সামাজিক নিরাপত্তা কর্মসূচির তথ্য নিম্নরূপ:

(গ)-১: অর্থ বিভাগ

অবসরপ্রাপ্ত সরকারি কর্মকর্তা-কর্মচারীদের পেনশন ভাতা, আনুতোষিক ও সংশ্লিষ্ট অন্যান্য সুবিধাদি মাধ্যমে ২০১১-১২ অর্থবছরে ব্যয়ছিল ৫,৯০,০২৫ লক্ষ টাকা এবং মোট ৪,৫০,০০০ জন এবং ২০১২-১৩ অর্থবছরে ৫,৯৫,১৬৬ লক্ষ টাকায় মোট ৪,৮০,০০০ জন উপকৃত হন। এ দুই অর্থবছরে এ বিভাগ কর্তৃক বাস্তবায়িত সামাজিক নিরাপত্তা কর্মসূচির তথ্য নিম্নরূপ:

ক্রমিক	সামাজিক নিরাপত্তা কর্মসূচি	২০১১-১২ অর্থবছর		২০১২-১৩ অর্থবছর	
		সুবিধাভোগীর সংখ্যা (জন)	পরিমাণ (লক্ষ টাকা)	সুবিধাভোগীর সংখ্যা (জন)	পরিমাণ (লক্ষ টাকা)
১।	অবসরপ্রাপ্ত সরকারি কর্মকর্তা-কর্মচারীদের পেনশন ভাতা, আনুতোষিক ও সংশ্লিষ্ট অন্যান্য সুবিধাদি	৪,৫০,০০০	৫,৯০,০২৫	৪,৮০,০০০	৫,৯৫,১৬৬
মোট ১ টি কর্মসূচি		৪,৫০,০০০	৫,৯০,০২৫	৪,৮০,০০০	৫,৯৫,১৬৬

(গ)-২: কৃষি মন্ত্রণালয়

কৃষি মন্ত্রণালয়ে আগুতায় কৃষি-ভর্তুকি, রাজস্ব বাজেটে বাস্তবায়িত ক্ষুদ্রসেচ ও জলাবদ্ধতা নিরসন কর্মসূচি, ৪৭টি জেলায় আউশ ধান চাষের জন্য বিনামূল্যে রাসায়নিক সার প্রদান, জুট, রিবনার সরবরাহ কর্মসূচি এবং ১১টি জেলায় ভূট্টা প্রণোদনা কর্মসূচিসহ মোট ৪ টি কর্মসূচি বাস্তবায়িত হয়েছে। ২০১১-১২ অর্থবছরে এ ৪টি কর্মসূচির বিপরীতে মোট ৭,০৭,৫৭৩.০৯ লক্ষ টাকা ব্যয়ে ১৯,১৬,০০০ জন কৃষক ও ৩,৬৫,২০৬ টি পরিবার সরাসরি উপকৃত হয়। অপরদিকে, ২০১২-১৩ অর্থবছরে এ সকল কর্মসূচির বিপরীতে ১২,০৪,৫৮৩.৯৮ লক্ষ টাকা ব্যয়িত মোট ৫,৬০,৪২৫ টি পরিবার উপকৃত হয়। এ দুই অর্থবছরে কৃষি মন্ত্রণালয় কর্তৃক বাস্তবায়িত সামাজিক নিরাপত্তা কর্মসূচির তথ্য নিম্নরূপ:

ক্রমিক	সামাজিক নিরাপত্তা কর্মসূচি	২০১১-১২ অর্থবছর		২০১২-১৩ অর্থবছর	
		সুবিধাভোগী ব্যক্তি/ পরিবারের সংখ্যা	পরিমাণ (লক্ষ টাকা)	সুবিধাভোগী ব্যক্তি/ পরিবারের সংখ্যা	পরিমাণ (লক্ষ টাকা)
১।	ভর্তুকি (এর মধ্যে সার, বিদ্যুৎ বিলে রিবেট, চিনি)	পরোক্ষভাবে দেশের সকল জনগণ	৬,৯৯,৯৯৯.০০	পরোক্ষভাবে দেশের সকল জনগণ	১১,৯৯,৯৯৯.০৮
২।	১১টি জেলায় ভূট্টা প্রণোদনা কর্মসূচি	৫০,০০০ জন	৫৬৮.২৬	-	-
৩।	আউশ ধান চাষের প্রণোদনা কর্মসূচি	৩০টি জেলার ৩,৬৫,২০৬ টি পরিবার	৩,৪৯৯.৯৮	৪৭ টি জেলার ৩,২৫,৫০০ টি পরিবার	৪,১৮৫.০৩
৫।	ঘূর্ণিঝড় মহাসেনে ক্ষতিগ্রস্ত ক্ষুদ্র ও প্রান্তিক চাষীদের বিনামূল্যে বীজ বিতরণ	-	-	০৪টি জেলার ২,৩৪,৯২৫ টি পরিবার	৩৯৯.৫৭
মোট ০৫ টি কর্মসূচি		১৯,১৬,০০০ জন ৩,৬৫,২০৬ টি পরিবার	৭,০৭,৫৭৩.০৯	৫,৬০,৪২৫ টি পরিবার	১২,০৪,৫৮৩.৯৮

(গ)-৩: খাদ্য মন্ত্রণালয়

২০১১-১২ অর্থবছরে ৮টি কর্মসূচিতে মোট ১,১৬,৩৪১.০৮ লক্ষ টাকা ব্যয় এবং ৫,৭৬,৪০৮ লক্ষ মেট্রিক টন চাল ও গম ব্যবহারের মাধ্যমে মোট ৯৮,৩৪,০৯৬ জন ও ৮৬,৮০,৮০৮ টি পরিবার উপকৃত হয়। ২০১২-১৩ অর্থবছরে দশটি কর্মসূচির মাধ্যমে মোট ৭০,২৯৬.৮২ লক্ষ টাকা ব্যয় ও ৩,৫৯,৮১৯ লক্ষ মেট্রিক টন চাল ও গম বিতরণের মাধ্যমে মোট ৭০,৫২,৫৪৮ জন এবং ৯,৮৪,৯৯২ টি পরিবারকে খাদ্য নিরাপত্তা বলয়ে আনয়ন করা হয়। এ দুই অর্থবছরে খাদ্য মন্ত্রণালয় কর্তৃক বাস্তবায়িত সামাজিক নিরাপত্তা কর্মসূচির তথ্য নিম্নরূপ:

ক্রমিক	সামাজিক নিরাপত্তা কর্মসূচি	২০১১-১২ অর্থবছর		২০১২-১৩ অর্থবছর	
		সুবিধাভোগী ব্যক্তি/ পরিবারের সংখ্যা	পরিমাণ (লক্ষ টাকা / মে.টন)	সুবিধাভোগী ব্যক্তি/ পরিবারের সংখ্যা	পরিমাণ (লক্ষ টাকা/মে.টন)
১।	ওএমএস (চাল)	৫৩,১৫,০০০ জন	৬২,১৮৮.৮৮ ২,৭৬,৩৯৫ মে.টন	১১,৯১,০০০ জন	১১,৯২১.৫৫ ৫২,৯৮৫ মে.টন
২।	ওএমএস (গম)	৪২,৩০,০০০ জন	৩৭,৩৯৩.৩৭ ২,১৯,৯৬১ মে.টন	৫৭,১৭,০০০ জন	৫৪,৬৮৮.৮৬ ২,৮৭,৮৩৬ মে.টন
৩।	সুলভ মূল্য (চাল)	৯,৪২,৫৫৮ টি পরিবার	৬,২৬৫.৫৮ ২৭,৮৪৭ মে.টন	৯,৪২,৫৫৮ টি পরিবার	৫৯.১৩ ২৬৩ মে.টন
৪।	সুলভ মূল্য (গম)	৯,৪২,৫৫৮ টি পরিবার	৩৪.৪১ ১৮৬ মে.টন	-	-
৫।	ইউনিয়ন সুলভ মূল্য (চাল)	৬৭,৫৯,০০০ টি পরিবার	৫,৩৬৪.২৩ ২৩,৮৪১ মে.টন	-	-
৬।	৪র্থ শ্রেণি সুলভ মূল্য (চাল)	১,৪৪,৫৪৮ জন	২,৬০৩.৭০ ১১,৫৭২ মে.টন	১,৪৪,৫৪৮ জন	৪৩৪.৫২ ১,৯৩১ মে.টন

ক্রমিক	সামাজিক নিরাপত্তা কর্মসূচি	২০১১-১২ অর্থবছর		২০১২-১৩ অর্থবছর	
		সুবিধাভোগী ব্যক্তি/ পরিবারের সংখ্যা	পরিমাণ (লক্ষ টাকা/ মে.টন)	সুবিধাভোগী ব্যক্তি/ পরিবারের সংখ্যা	পরিমাণ (লক্ষ টাকা/মে.টন)
৭।	৪র্থ শ্রেণি সুলভ মূল্য (গম)	১,৪৪,৫৪৮ জন	৩৮৪.০৬ ২,০৭৬ মে.টন	-	-
৮।	এলইআই (গম)	৩৬,৬৯২ টি পরিবার	২,১০৬.৮৫ ১৪,৫৩০ মে.টন	৪২,৪৩৪ টি পরিবার	৩,১৯২.৭৬ ১৬,৮০৪ মে.টন
মোট ০৮ টি কর্মসূচি		৯৮,৩৪,০৯৬ জন ৮৬,৮০,৮০৮ টি পরিবার	১,১৬,৩৪১.০৮ লক্ষ টাকা ৫,৭৬,৪০৮ মে.টন	৭০,৫২,৫৪৮ জন ৯,৮৪,৯৯২ টি পরিবার	৭০,২৯৬.৮২ লক্ষ টাকা ৩,৫৯,৮১৯ মে.টন

(গ)-৪: দুর্যোগ ব্যবস্থাপনা ও ত্রাণ মন্ত্রণালয়

হতদরিদ্রদের জন্য সামাজিক নিরাপত্তা ব্যবস্থা গড়ে তোলার লক্ষ্যে ২০১১-১২ অর্থবছরে বাস্তবায়িত নয়টি কর্মসূচির বিপরীতে ৩,৭৮,১৪৩ লক্ষ টাকা ব্যয়ে মোট ৩৮,৪৯,৫৭৫ জন এবং ৭১,৪২,১০৩টি পরিবার উপকৃত হয়। ২০১২-১৩ অর্থবছরে একই কর্মসূচির আওতায় ৪,৯৫,৫৭১.২৯ লক্ষ টাকা ব্যয়ে সর্বমোট ৪৭,৪৯,৩৮০ জন ও ১,৩০,৩২,২৮২টি পরিবারকে সামাজিক নিরাপত্তা বলয়ের আওতায় আনা হয়। এ দুই অর্থবছরে দুর্যোগ ব্যবস্থাপনা ও ত্রাণ মন্ত্রণালয় মন্ত্রণালয় কর্তৃক বাস্তবায়িত সামাজিক নিরাপত্তা কর্মসূচির তথ্য নিম্নরূপ:

ক্রমিক	সামাজিক নিরাপত্তা কর্মসূচি	২০১১-১২ অর্থবছর		২০১২-১৩ অর্থবছর	
		সুবিধাভোগী ব্যক্তি/ পরিবারের সংখ্যা	পরিমাণ (লক্ষ টাকা)	সুবিধাভোগী ব্যক্তি/ পরিবারের সংখ্যা	পরিমাণ (লক্ষ টাকা)
১।	গ্রামীণ অবকাঠামো সংস্কার (কাবিখা)	১৭,৬৭,০০০ জন	১,০০,৫৫২	১৮,৭৫,০০০জন	১,১৯,৭৯৬.৫৫
২।	গ্রামীণ অবকাঠামো রক্ষণাবেক্ষণ (টিআর) কর্মসূচি	১০,৩০,০০০ জন	১,০৫,১২০	১৮,৭৫,০০০জন	১,২৬,০২৪.৭৪
৩।	ভিজিএফ	৭০,৬০,০০০টি পরিবার	৫৪,০০৮	১,২৬,২৫,৭০৮টি পরিবার	৯৮,৩৪১
৪।	অতিদরিদ্রদের জন্য কর্মসংস্থান কর্মসূচি	৬,৩১,০০০ জন	১,০০,০০০	৭,৬৫,৭১১ জন	১,২০,০০০
৫।	জিআর (খাদ্যশস্য)	৬৬,৩২৩টি পরিবার	১৩,৮৯৪	৩,৬২,০০০টি পরিবার	১৯,৯৫৭
৬।	কম্বল/শীতবস্ত্র	৪,০৮,৩১৫ জন	১,১৯৯	১,৫০,৬৬৯ জন	১,৩৫০
৭।	গৃহনির্মাণ মঞ্জুরি	৬,৪২০টি পরিবার	৩২১	৩৫,০০০টি পরিবার	৭০১
৮।	জিআর (নগদ অর্থ)	১৩,২৬০ জন	৬৬৩	৮৩,০০০ জন	৬,৬০১
৯।	ঢেউটিন	৯,৩৬০টি পরিবার	২,৩৮৬	৯,৫৭৪টি পরিবার	২,৮০০
মোট ০৯ টি কর্মসূচি		৩৮,৪৯,৫৭৫ জন ৭১,৪২,১০৩ টি পরিবার	৩,৭৮,১৪৩	৪৭,৪৯,৩৮০ জন ১,৩০,৩২,২৮২ টি পরিবার	৪,৯৫,৫৭১.২৯

(গ)-৫: প্রধানমন্ত্রীর কার্যালয়

২০১১-১২ অর্থবছরে আশ্রয়ন-২ প্রকল্প শীর্ষক কর্মসূচির মাধ্যমে ১৮,৪২২ লক্ষ টাকা ব্যয়ে ৪৪,৪৫০টি পরিবারকে পুনর্বাসন করা হয়। ২০১২-১৩ অর্থবছরে এ কর্মসূচির মাধ্যমে ২০,২১০ লক্ষ টাকা ব্যয়ে ৫৪,০২৫টি পরিবারকে পুনর্বাসন করা হয়। এ দুই অর্থবছরে প্রধানমন্ত্রীর কার্যালয় কর্তৃক বাস্তবায়িত সামাজিক নিরাপত্তা কর্মসূচির তথ্য নিম্নরূপ:

ক্রমিক	সামাজিক নিরাপত্তা কর্মসূচি	২০১১-১২ অর্থবছর		২০১২-১৩ অর্থবছর	
		সুবিধাভোগী পরিবারের সংখ্যা	পরিমাণ (লক্ষ টাকা)	সুবিধাভোগী পরিবারের সংখ্যা	পরিমাণ (লক্ষ টাকা)
১।	আশ্রয়ণ-২ প্রকল্পে ভূমিহীন, গৃহহীন, ছিন্নমূল এবং অসহায় পরিবারকে পুনর্বাসন	৪৪,৪৫০	১৮,৪২২	৫৪,০২৫	২০,২১০
মোট ০১ টি কর্মসূচি		৪৪,৪৫০	১৮,৪২২	৫৪,০২৫	২০,২১০

(গ)-৬: প্রবাসীকল্যাণ ও বৈদেশিক কর্মসংস্থান মন্ত্রণালয়

২০১১-১২ অর্থবছরে কোন কর্মসূচি বাস্তবায়িত হয়নি। কিন্তু ২০১২-১৩ অর্থবছরে ৫টি কর্মসূচির মাধ্যমে ১৪৭.৮৩ লক্ষ টাকা ব্যয়ে ১৭,৬৫৯ জন উপকৃত হয়। এ দুই অর্থবছরে প্রবাসীকল্যাণ ও বৈদেশিক কর্মসংস্থান মন্ত্রণালয় কর্তৃক বাস্তবায়িত সামাজিক নিরাপত্তা কর্মসূচির তথ্য নিম্নরূপ:

ক্রমিক	সামাজিক নিরাপত্তা কর্মসূচি	২০১১-১২ অর্থবছর		২০১২-১৩ অর্থবছর	
		সুবিধাভোগীর সংখ্যা (জন)	পরিমাণ (লক্ষ টাকা)	সুবিধাভোগীর সংখ্যা (জন)	পরিমাণ (লক্ষ টাকা)
১।	সৌদি আরবগামী কর্মীদের ওরিয়েন্টেশন ট্রেনিং সংক্রান্ত কর্মসূচি	-	-	১৬,৯৮৯	২১.১৯
২।	হাউজকিপিং কোর্সের মহিলা কর্মীদের প্রশিক্ষণ	-	-	১৭২	৮.২৬
৩।	টিটিসিসমূহে ড্রাইভিং কোর্সে প্রশিক্ষণ	-	-	৩১১	৯৯.৮৩
৪।	সরকারি ব্যবস্থাপনায় জর্ডানে মহিলা গৃহকর্মী প্রেরণ	-	-	১৫৫	১৮.৫৫
৫।	হংকং-এ মহিলা কর্মী প্রেরণ	-	-	৩২	-
মোট ০৫ টি কর্মসূচি		-	-	১৭,৬৫৯	১৪৭.৮৩

(গ)-৭: পরিবেশ ও বন মন্ত্রণালয়

পরিবেশ ও বন মন্ত্রণালয় কর্তৃক বাস্তবায়িত ৩টি কর্মসূচির মাধ্যমে ২০১১-১২ অর্থবছরে মোট ৮৪২৩২.৮২ লক্ষ টাকা ব্যয়ে ২৮,০০৫ জন উপকৃত হয় এবং ২০১২-১৩ অর্থবছরে ২,৮৬০.২৮ লক্ষ টাকা ব্যয়ে ৮,৪৮৬ জন উপকৃত হয়। এ দুই অর্থবছরে পরিবেশ ও বন মন্ত্রণালয় কর্তৃক বাস্তবায়িত সামাজিক নিরাপত্তা কর্মসূচির তথ্য নিম্নরূপ:

ক্রমিক	সামাজিক নিরাপত্তা কর্মসূচি	২০১১-১২ অর্থবছর		২০১২-১৩ অর্থবছর	
		সুবিধাভোগীর সংখ্যা (জন)	পরিমাণ (লক্ষ টাকা)	সুবিধাভোগীর সংখ্যা (জন)	পরিমাণ (লক্ষ টাকা)
১।	Poverty Alleviation through Social Forestry	১৬,৮২০	১,৪৪২.৫৭	৩০০৫	১,৬৫৮.৩২
২।	Community based Adaptation to Climate Change through Coastal Afforestation in Bangladesh	৬,১৮৫	৬০০	৪,৭৪০	৮৭০.০৮
৩।	Revegetation of Madhupur Forests through Rehabilitation of Forest Dependent Local and Ethnic Communities	৫,০০০	৮২,১৯০.২৫	৭৪১	৩৩১.৮৭
মোট ০৩ টি কর্মসূচি		২৮,০০৫	৮৪,২৩২.৮২	৮,৪৮৬	২,৮৬০.২৮

(গ)-৮: পল্লী উন্নয়ন ও সমবায় বিভাগ

২০১১-১২ অর্থবছরে পল্লী উন্নয়ন ও সমবায় বিভাগের আওতাধীন কর্মসূচির আওতায় মোট ১,৬৩,১৭৭.৪৯ লক্ষ টাকা ব্যয়ে ৬৩,৮৬,৬৪৫ জন উপকৃত হয়। ২০১২-১৩ অর্থবছরে উল্লিখিত কর্মসূচির মাধ্যমে ১,৮৩,০৩১.২০ লক্ষ টাকা ব্যয়ে ৬৬,০৪,১৪৮ জন উপকৃত হয়। বর্ণিত দুই অর্থবছরে চার ধরনের কার্যক্রমের আওতায় পল্লী উন্নয়ন ও সমবায় বিভাগ কর্তৃক বাস্তবায়িত সামাজিক নিরাপত্তা কর্মসূচির তথ্য নিম্নরূপ:

ক্রমিক	সামাজিক নিরাপত্তা কর্মসূচি	২০১১-১২ অর্থবছর		২০১২-১৩ অর্থবছর	
		সুবিধাভোগীর সংখ্যা (জন)	পরিমাণ (লক্ষ টাকা)	সুবিধাভোগীর সংখ্যা (জন)	পরিমাণ (লক্ষ টাকা)
১।	সমিতি গঠন, প্রশিক্ষণ, সম্পদ সহায়তা ও ক্ষুদ্রঋণ প্রদান	৫৮,৯০,০০০	৭২,০৫৯.০০	৬০,০০,২৭৯	৮৯,৫১২.০৩
২।	সম্পদ সহায়তা	১৩,৬৪০	৫৩৩.৪৩	১৪,০০০	৫৩৩.৪৩
৩।	ক্ষুদ্রঋণ প্রদান এবং প্রশিক্ষণ	৪,৮০,০০০	৯০,০৩৪.০০	৫,৮৭,০০০	৯২,৩৫৫.০০
৪।	আরডিএ ক্রেডিট	৩,০০৫	৫৫১.০৬	২,৮৬৯	৬৩০.৭৪
মোট ০৪ টি কর্মসূচি		৬৩,৮৬,৬৪৫	১,৬৩,১৭৭.৪৯	৬৬,০৪,১৪৮	১,৮৩,০৩১.২০

(গ)-৯: পার্বত্য চট্টগ্রাম বিষয়ক মন্ত্রণালয়

বিশেষ প্রকল্প কর্মসূচি, আপৎকালীন পরিস্থিতি মোকাবেলা কর্মসূচি, শান্তকরণ কর্মসূচি, অ-উপজাতীয় গুচ্ছগ্রাম কর্মসূচি, জনসংহতি সমিতির সদস্যদের পুনর্বাসন করা হয়। কর্মসূচি ও ভারত প্রত্যাগত উপজাতীয় প্রত্যাগমন কর্মসূচি সংক্রান্ত সামাজিক নিরাপত্তা বেটনী কর্মসূচি বাস্তবায়ন করে। ২০১১-১২ অর্থবছরে এ কর্মসূচির মাধ্যমে মোট ২৩,১৪১ লক্ষ টাকা ব্যয়ে ৮,৮২,৬১৬ জন এবং ১২,২২৩ টি পরিবার উপকৃত হয়। পক্ষান্তরে ২০১২-১৩ অর্থবছরে এ কর্মসূচির আওতায় ২৩,৭০৮ লক্ষ টাকা ব্যয়ে ৮,৮৪,২১৮ জন এবং ১২,২২৩টি পরিবার উপকৃত হয়। এ দুই অর্থবছরে পার্বত্য চট্টগ্রাম বিষয়ক মন্ত্রণালয় কর্তৃক বাস্তবায়িত সামাজিক নিরাপত্তা কর্মসূচির তথ্য নিম্নরূপ:

ক্রমিক	সামাজিক নিরাপত্তা কর্মসূচি	২০১১-১২ অর্থবছর		২০১২-১৩ অর্থবছর	
		সুবিধাভোগী ব্যক্তি/পরিবারের সংখ্যা	পরিমাণ (লক্ষ টাকা)	সুবিধাভোগী ব্যক্তি/পরিবারের সংখ্যা	পরিমাণ (লক্ষ টাকা)
১।	শান্তকরণ কর্মসূচি/অ-উপজাতীয় পরিবারের গুচ্ছগ্রাম কর্মসূচি/জনসংহতি সমিতির পুনর্বাসন কর্মসূচি/ভারত প্রত্যাগত উপজাতীয় শরণার্থী পুনর্বাসন কর্মসূচি/বিশেষ প্রকল্প কর্মসূচি/আপদকালীন পরিস্থিতি মোকাবেলা	৮,৮২,৬১৬ জন ১২,২২৩টি পরিবার	২৩,১৪১	৮,৮৪,২১৮ জন ১২,২২৩টি পরিবার	২৩,৭০৮
মোট ০১ টি কর্মসূচি		৮,৮২,৬১৬ জন ১২,২২৩টি পরিবার	২৩,১৪১	৮,৮৪,২১৮ জন ১২,২২৩টি পরিবার	২৩,৭০৮

(গ)-১০: প্রাথমিক ও গণশিক্ষা মন্ত্রণালয়

এ মন্ত্রণালয় প্রাথমিক শিক্ষার জন্য উপবৃত্তি প্রকল্প, রিচিং আউট অব স্কুল চিলড্রেন প্রকল্প, বিশ্ব খাদ্য কর্মসূচির আওতায় স্কুল ফিডিং কর্মসূচি, ইসি এ্যাসিস্টেড স্কুল ফিডিং প্রোগ্রাম, বিনামূল্যে পাঠ্যপুস্তক বিতরণ, জীবিকায়ন দক্ষতা প্রশিক্ষণ (পিএলসিইএইচডি প্রকল্প) এবং জীবিকায়ন দক্ষতা প্রশিক্ষণ (হার্ড-টু-রিচ প্রকল্প) মোট সাতটি সামাজিক নিরাপত্তা কর্মসূচি বাস্তবায়ন করে। ২০১২-১৩ অর্থবছরে এ কর্মসূচিসমূহের আওতায় ১,৮৩,৭৪৮.৮৭ লক্ষ টাকা ব্যয়ে ৩,১৩,৭১,২৮৩ জন ছাত্র-ছাত্রী উপকৃত হয়। এ দুই অর্থবছরে এ মন্ত্রণালয়ের সামাজিক নিরাপত্তা কর্মসূচির তথ্যচিত্র নিম্নে দেখানো হল:

ক্রমিক	সামাজিক নিরাপত্তা কর্মসূচি	২০১১-১২ অর্থবছর		২০১২-১৩ অর্থবছর	
		সুবিধাভোগীর সংখ্যা (জন)	পরিমাণ (লক্ষ টাকা)	সুবিধাভোগীর সংখ্যা (জন)	পরিমাণ (লক্ষ টাকা)
১।	প্রাথমিক শিক্ষা জন্য উপবৃত্তি	৭৭,২৫,০০০	৮৬,২৭১.৯২	৭৭,৩০,০০০	৮৮,৪৬৫.৬৯
২।	রিচিং আউট অব স্কুল চিলড্রেন প্রকল্প (রক্ষ)	৫,৪৮,৮২৬	৬,৭৯০.২৭	৩,৮৬,৭৫১	৮,০০০.০০
৩।	বিশ্ব খাদ্য কর্মসূচির আওতায় স্কুল ফিডিং কর্মসূচি	২৬,০০,০০০	৯,৯২৪.০০	২৬,৮১,৮৭৯	৪২,৯৭৩.০৩
৪।	ইসি এ্যাসিস্টেড স্কুল ফিডিং প্রোগ্রাম	২,৩৪,৩০৯	৬,৭১৯.৯৪	৩,৫১,৮৩১	২,১২২.০৭
৫।	বিনামূল্যে পাঠ্যবই বিতরণ	২,০০,৩১,৪১২	২৮,৭৪৯.৯৩	২,০০,৩১,৪১২	৩৪,২৫১.১০
৬।	জীবিকায়ন দক্ষতা প্রশিক্ষণ (পিএলসিইএইচডি প্রকল্প)	৩,৪২,০০০	৮,৫৬১.১৩	১,৭০,২৮০	৫,৮৮৮.২৩
৭।	জীবিকায়ন দক্ষতা প্রশিক্ষণ (হার্ড-টু-রিচ প্রকল্প)	১১,৬৩০	১,৯০১.৯৯	১৯,১৩০	২,০৪৮.৭৫
মোট ০৭টি কর্মসূচি		৩,১৪,৯৩,১৭৭	১,৪৮,৯১৯.১৮	৩,১৩,৭১,২৮৩	১,৮৩,৭৪৮.৮৭

(গ)-১১: ব্যাংক ও আর্থিক প্রতিষ্ঠান বিভাগ

২০১১-১২ অর্থবছরে সাতটি কর্মসূচির মাধ্যমে মোট ২,৫৪,৫৩৪.৫৩ লক্ষ টাকা ব্যয়ে ৮১,৯৬,০৪২ জন উপকৃত হয়। পক্ষান্তরে ২০১২-১৩ অর্থবছরে এ কর্মসূচির আওতায় ২,৭৪,৯০১.২০ লক্ষ টাকা ব্যয়ে ৯১,৯৯,৬০৫ জন এবং ৪,৩০,০০০ টি পরিবার উপকৃত হয়। এ দুই অর্থবছরে ব্যাংক ও আর্থিক প্রতিষ্ঠান বিভাগের সামাজিক নিরাপত্তা কর্মসূচির তথ্য নিম্নরূপ:

ক্রমিক	সামাজিক নিরাপত্তা কর্মসূচি	২০১১-১২ অর্থবছর		২০১২-১৩ অর্থবছর	
		সুবিধাভোগী ব্যক্তি/পরিবারের সংখ্যা	পরিমাণ (লক্ষ টাকা)	সুবিধাভোগী ব্যক্তি/পরিবারের সংখ্যা	পরিমাণ (লক্ষ টাকা)
১।	অতি দরিদ্র জনগোষ্ঠীর কর্মসংস্থানের জন্য বিশেষ ঋণ সহায়তা তহবিল	৪,৮৯,২৯৩ জন	১৬,৪৭৯.০০	৫,৬১,৫৩৭ জন	১৬,৭৫৯.০০
২।	ক্ষুদ্র উদ্যোক্তা ঋণ সহায়তা তহবিল	৪,৩৮,৮৭৩ জন	৪০,৪১৭.০০	৫,০৩,৯৩০ জন	৪৫,৬৯২.০০
৩।	দারিদ্র্য দূরীকরণের লক্ষ্যে দরিদ্র পরিবারসমূহের সম্পদ ও সক্ষমতা বৃদ্ধি (সমৃদ্ধি)	৮০৩ জন	৯৪৪.৩৯	৭,৮৩৭ জন	১,৫৫২.০০
৪।	পিকেএসএফ-এর নিজস্ব অর্থায়নে পরিচালিত ক্ষুদ্রঋণ	৬০,৫৫,০৭৩ জন	১,৭৪,১৫৯.১৪	৬০,১৬,৩০১ জন	১,৮১,০৫৮.২০
৫।	অবকাঠামো উন্নয়ন, প্রতিষ্ঠান শক্তিশালীকরণ, যুবদের দক্ষতা উন্নয়ন, ঝুঁকিপূর্ণদের অনুদান, সঞ্চয় ও আভ্যন্তরীণ ঋণ কার্যক্রম এবং ঘূণায়মান তহবিল সৃষ্টি	৪,৫৩,০০০ জন ১,০৩,০০০ টি পরিবার	২১,২২১.০০	৮,৬২,০০০ জন ১,৯৬,০০০ টি পরিবার	২৮,৬২৪.০০
৬।	নারীর ক্ষমতায়ন, শিক্ষা, স্বাস্থ্যসেবা, সুপেয় পানি ও স্যানিটেশন, প্রতিবন্ধী উন্নয়ন ও পুনর্বাসন, কৃষি উন্নয়ন, এইচআইভি/এইডস প্রতিরোধ, মাদকের কুফল সম্পর্কে সচেতনতা সৃষ্টিকরণ, নিরাপদ সড়ক, আয়বৃদ্ধিমূলক কার্যক্রম, সামাজিক বনায়ন ও পরিবেশ সংরক্ষণ, আদিবাসী উন্নয়ন, গ্রামীণ তথ্য সেবা	৬,২৩,০০০ জন ১,২৯,০০০ টি পরিবার	১,১৯৮.০০	১১,৩৩,০০০ জন ২,৩৪,০০০ টি পরিবার	১,১০০.০০

ক্রমিক	সামাজিক নিরাপত্তা কর্মসূচি	২০১১-১২ অর্থবছর		২০১২-১৩ অর্থবছর	
		সুবিধাভোগী ব্যক্তি/পরিবারের সংখ্যা	পরিমাণ (লক্ষ টাকা)	সুবিধাভোগী ব্যক্তি/পরিবারের সংখ্যা	পরিমাণ (লক্ষ টাকা)
৭।	আয়বর্ধক টেডে প্রশিক্ষণের মাধ্যমে দারিদ্র্য বিমোচন	১,৩৬,০০০ জন	১১৬.০০	১,১৫,০০০ জন	১১৬.০০
মোট ০৭ টি কর্মসূচি		৮১,৯৬,০৪২ জন ২,৩২,০০০ টি পরিবার	২,৫৪,৫৩৪.৫৩	৯১,৯৯,৬০৫ জন ৪,৩০,০০০ টি পরিবার	২,৭৪,৯০১.২০

(গ)-১২: ভূমি মন্ত্রণালয়

বিত্তহীন ও গৃহহীন হতদরিদ্রদের আবাসন ও কর্মসংস্থান সৃজনের মাধ্যমে পুনর্বাসনের নিমিত্ত গুচ্ছগ্রাম (ক্লাইমেট ভিকটিমস রিহ্যাবিলিটেশন প্রোগ্রাম) কর্মসূচির আওতায় ৩৫টি গুচ্ছগ্রামে ১,৭৮৬ টি পরিবারকে ২০১২-১৩ অর্থবছরে পুনর্বাসন করা হয়। চর উন্নয়ন ও পুনর্বাসন কার্যক্রমে (সিডিএসপি-৪) ৩৭৫ পরিবারকে পুনর্বাসন করা হয়। এ দুই অর্থবছরে ভূমি মন্ত্রণালয় কর্তৃক বাস্তবায়িত সামাজিক নিরাপত্তা কর্মসূচির তথ্য নিম্নরূপ:

ক্রমিক	সামাজিক নিরাপত্তা কর্মসূচি	২০১১-১২ অর্থবছর		২০১২-১৩ অর্থবছর	
		সুবিধাভোগী পরিবারের সংখ্যা	পরিমাণ (লক্ষ টাকা)	সুবিধাভোগী পরিবারের সংখ্যা	পরিমাণ (লক্ষ টাকা)
১।	গুচ্ছগ্রাম (ক্লাইমেট ভিকটিমস রিহ্যাবিলিটেশন প্রোগ্রাম)	৯৭০ (২৭টি গুচ্ছগ্রাম)	১,১৫৭.০০	১,৭৮৬ (৩৫টি গুচ্ছগ্রাম)	২,৪৫২.০০
২।	চর উন্নয়ন ও পুনর্বাসন কার্যক্রম (সিডিএসপি-৪)	-	-	৩৭৫ পরিবার	২৪.৩৯
মোট ০২ টি কর্মসূচি		৯৭০	১,১৫৭.০০	২,১৬১	২,৪৭৬.৩৯

(গ)-১৩: মহিলা ও শিশু বিষয়ক মন্ত্রণালয়

দুঃস্থ মহিলা উন্নয়ন কর্মসূচি (ভিজিডি), দরিদ্র মা'র জন্য মাতৃত্বকাল ভাতা কর্মসূচি, শহরাঞ্চলে কর্মজীবী ল্যাকটেটিং মাদার সহায়তা তহবিল, স্বচ্ছাসেবী মহিলা সমিতির মধ্যে (সাধারণ অনুদান, বিশেষ অনুদান ও স্বচ্ছাধীন অনুদান) অনুদান বিতরণ, নির্যাতিত দুঃস্থ মহিলা ও শিশু কল্যাণ তহবিল, বিত্তহীন দরিদ্র মহিলাদের খাদ্য নিরাপত্তা কার্যক্রম (ভিজিডি-ইউপি), মহিলাদের আত্ম-কর্মসংস্থানের জন্য ক্ষুদ্রঋণ কর্মসূচি, শিশুর বিকাশে প্রারম্ভিক শিক্ষা (ইএলসিডি) প্রকল্প ও সিসিমপুর আউটরিচ ও এনাবলিং এনভায়রনমেন্ট ফর চাইল্ড রাইটস (ইইসিআর) প্রকল্পসহ মোট ১০টি সামাজিক নিরাপত্তা কর্মসূচির বিপরীতে ২০১১-১২ অর্থবছরে ৯৫,৫৩৯.৬৭ লক্ষ টাকা ব্যয়ে ১৯,৪৩,৫২৫ জন দরিদ্র মহিলা ও ৩,১০৪টি সমিতি উপকৃত হয়। একই কর্মসূচির মাধ্যমে ২০১২-১৩ অর্থবছরে ১,১৮,৪১৪.১৫ লক্ষ টাকা ব্যয়ে মোট ১৩,৬৩,৭১৬ জন উপকারভোগী ও ৩,১০৪ টি সমিতিকে নিরাপত্তা বলয়ে আনায়ন করা হয়। বর্ণিত দুই অর্থবছরে মহিলা ও শিশু বিষয়ক মন্ত্রণালয় কর্তৃক বাস্তবায়িত সামাজিক নিরাপত্তা কর্মসূচির তথ্য নিম্নরূপ:

ক্রমিক	সামাজিক নিরাপত্তা কর্মসূচি	২০১১-১২ অর্থবছর		২০১২-১৩ অর্থবছর	
		সুবিধাভোগী ব্যক্তি/প্রতিষ্ঠানের সংখ্যা	পরিমাণ (লক্ষ টাকা)	সুবিধাভোগী ব্যক্তি/প্রতিষ্ঠানের সংখ্যা	পরিমাণ (লক্ষ টাকা)
১।	দুঃস্থ মহিলা উন্নয়ন কর্মসূচি (ভিজিডি)	৭,৫০,০০০ জন	৮১,৬৬৫.৮০	৭,৫০,০০০ জন	৮৯,৭১৯.৬৯
২।	দরিদ্র মা'র জন্য মাতৃত্বকালীন কর্মসূচি	১,০১,২০০ জন	৪,৪১৯.৬৮	১,০১,২০০ জন	৪,৪১৯.৬৮
৩।	কর্মজীবী ল্যাকটেটিং মাদার সহায়তা তহবিল	৭৭,৬০০ জন	৩,৪৩৪.৫৩	৭৭,৬২৫ জন	৩,৪২৪.৩৩

ক্রমিক	সামাজিক নিরাপত্তা কর্মসূচি	২০১১-১২ অর্থবছর		২০১২-১৩ অর্থবছর	
		সুবিধাভোগী ব্যক্তি/প্রতিষ্ঠানের সংখ্যা	পরিমাণ (লক্ষ টাকা)	সুবিধাভোগী ব্যক্তি/প্রতিষ্ঠানের সংখ্যা	পরিমাণ (লক্ষ টাকা)
৪।	স্বেচ্ছাসেবী মহিলা সমিতির মধ্যে (সাধারণ অনুদান, বিশেষ অনুদান ও স্বেচ্ছাসেবী অনুদান) অনুদান বিতরণ	৩,১০৪টি সমিতি	৬৩৭.৮৫	৩,১০৪টি সমিতি	৬৭৫.০০
৫।	নির্যাতিত দুঃস্থ মহিলা ও শিশু কল্যাণ তহবিল	১,৮৬৮ জন	৬৬.২৬	২,৯৯১ জন	১০২.৪৫
৬।	খাদ্য ও জীবিকা নিরাপত্তা প্রকল্প	৮০,০০০ জন	১,৫২০.০০	৮০,০০০	৯,০৬০.০০
৭।	মহিলাদের আত্ম-কর্মসংস্থানের জন্য ক্ষুদ্রঋণ কর্মসূচি	৫,৮৫৭ জন	৭৫৩.৫৫	২৩,৪০০ জন	৪০০.০০
৮।	শিশুর বিকাশে প্রারম্ভিক শিক্ষা (ইএলসিডি) প্রকল্প	১,৩৫,০০০ জন	২,১৭২.০০	১,৬০,০০০ জন	২,৩৬৯.০০
৯।	সিসিমপুর আউটরিচ প্রকল্প	৭,৯২,০০০ জন	৮৭০.০০	১,৬২,০০০	৫৪৪.০০
১০।	ইইসিআর	-	-	৬,৫০০	৭,৭০০.০০
মোট ১০ টি কর্মসূচি		১৯,৪৩,৫২৫ জন ৩,১০৪ টি সমিতি	৯৫,৫৩৯.৬৭	১৩,৬৩,৭১৬ জন ৩,১০৪ টি সমিতি	১,১৮,৪১৪.১৫

(গ)-১৪: মৎস্য ও প্রাণিসম্পদ মন্ত্রণালয়

সামাজিক নিরাপত্তা কর্মসূচির আওতায় ২০১১-১২ অর্থবছরে ১১টি কর্মসূচির মাধ্যমে ১২,৩০৩.৬৫ লক্ষ টাকা ব্যয়ে ১,৩৫,৪৩১ জন এবং ২,২৭,৩৬৪ টি পরিবার উপকৃত হয়। অপরদিকে, ২০১২-১৩ অর্থবছরে ১২,৬৭৮.৬৯ লক্ষ টাকা ব্যয়ে ২,১২,৫০৪ জন এবং ২,০৬,২২৯ টি পরিবারের সদস্যগণ উপকৃত হয়। এ দুই অর্থবছরে মৎস্য ও প্রাণিসম্পদ মন্ত্রণালয় কর্তৃক বাস্তবায়িত সামাজিক নিরাপত্তা কর্মসূচির তথ্য নিম্নরূপ:

ক্রমিক	সামাজিক নিরাপত্তা কর্মসূচি	২০১১-১২ অর্থবছর		২০১২-১৩ অর্থবছর	
		সুবিধাভোগী ব্যক্তি/পরিবারের সংখ্যা	পরিমাণ (লক্ষ টাকা)	সুবিধাভোগী ব্যক্তি/পরিবারের সংখ্যা	পরিমাণ (লক্ষ টাকা)
১।	হালদা নদীর প্রাকৃতিক মৎস্য প্রজনন ক্ষেত্রে পুনরুদ্ধার প্রকল্পের আওতায় প্রজনন মৌসুমে মাছ ধরা থেকে বিরত রাখা হালদার তীরবর্তী জেলেদের মধ্যে ভিজিএফ খাদ্য শস্য বিতরণ কর্মসূচি	২,৬৫০ জন	৫৩.০০	২,৬৫০ জন	৫৯.৩৬
২।	জাটকা সংরক্ষণ, জেলেদের বিভিন্ন কর্মসংস্থান এবং গবেষণা প্রকল্প	৭,৭৮৫ জন	৫৮০.০০	১,৭৪৩ জন	১৩০.৫০
৩।	এভিয়ান ইনফ্লুয়েঞ্জা প্রিপেয়ার্ডনেস এন্ড রেসপন্স প্রকল্প	৬,২৬৬ জন	২,১৪৫.৮৬	২,২৮৫ জন	৬৪০.০৫
৪।	স্ট্রেনদেনিং অফ সার্পেট সার্ভিসেস ফর কমব্যাটিং এভিয়ান ইনফ্লুয়েঞ্জা প্রকল্প	৬,৪৮৫ জন	৪১৮.৯৩	১,৩২৬ জন	৬৭.২৪
৫।	ন্যাশনাল এপ্রিকালচারাল টেকনোলজি প্রজেক্ট	৭৬,০০০ জন	৯৬০.৪৮	৭৬,০০০ জন	৭৮৯.৬৭

ক্রমিক	সামাজিক নিরাপত্তা কর্মসূচি	২০১১-১২ অর্থবছর		২০১২-১৩ অর্থবছর	
		সুবিধাভোগী ব্যক্তি/পরিবারের সংখ্যা	পরিমাণ (লক্ষ টাকা)	সুবিধাভোগী ব্যক্তি/পরিবারের সংখ্যা	পরিমাণ (লক্ষ টাকা)
৬।	কৃত্রিম প্রজনন কার্যক্রম সম্প্রসারণ ও ভ্রমণ স্থানান্তর প্রযুক্তি বাস্তবায়ন প্রকল্প (দ্বিতীয় পর্যায়)	১৯,৯৯৫ জন	১৫১.৮৮	৬১০ জন	২৬.৫৫
৭।	ইন্টিগ্রেটেড এগ্রিকালচারাল প্রোডাক্টিভিটি প্রজেক্ট	৭,০০০ জন	১৭৯.২৫	১৮,৮৪০ জন	৫০৯.৭৫
৮।	নির্বাচিত ২২টি জেলায় ক্ষুদ্রদুগ্ধ ও পোল্ট্রি খামারীদের কার্যকর সহায়তা প্রকল্প	৮,৪০০ জন	২৬৮.৫০	৮,৪০০ জন	১৯৮.২৯
৯।	পাবনার সুজানগর উপজেলার গাজনার বিলের সংযোগ নদীর খনন, সেচ সুবিধার উন্নয়ন এবং মৎস্য চাষ প্রকল্প	৮৫০ জন	৮২.৮৩	৬৫০ জন	৪৮.১৪
১০।	জাটকা রক্ষায় ভিজিএফ কার্যক্রম	১,৮৬,২৬৪ টি পরিবার	৫,৫৮৭.৯২	২,০৬,২২৯ টি পরিবার	৬,৯২৯.২৯
১১।	আঞ্চলিক মৎস্য ও প্রাণিসম্পদ উন্নয়ন প্রকল্প	৪১,১০০ টি পরিবার	১,৮৭৫.০০	১,০০,০০০ জন	২,৮৬৫.৫২
মোট ১১ টি কর্মসূচি		১,৩৫,৪৩১ জন ২,২৭,৩৬৪ টি পরিবার	১২,৩০৩.৬৫	২,১২,৫০৪ জন ২,০৬,২২৯ টি পরিবার	১২,৬৭৮.৬৯

(গ)-১৫: মুক্তিযুদ্ধ বিষয়ক মন্ত্রণালয়

২০১১-১২ অর্থবছরে চারটি কর্মসূচির মাধ্যমে ৪৩,৬১২.৫০ লক্ষ টাকা ব্যয়ে ১,৭৬,৮৮৪ জন এবং ৭,৮৩৮টি পরিবার উপকৃত হয়। ২০১২-১৩ অর্থবছরে একই কর্মসূচি বাস্তবায়নের মাধ্যমে ৪৪,৫৮০.৪১ লক্ষ টাকা ব্যয়ে ১,৮১,৬৩০ জন এবং ৭,৮৩৮টি পরিবার উপকৃত হয়। এ দুই অর্থবছরে মুক্তিযুদ্ধ বিষয়ক মন্ত্রণালয় কর্তৃক বাস্তবায়িত সামাজিক নিরাপত্তা কর্মসূচি তথ্য নিম্নরূপ:

ক্রমিক	সামাজিক নিরাপত্তা কর্মসূচি	২০১১-১২ অর্থবছর		২০১২-১৩ অর্থবছর	
		সুবিধাভোগী ব্যক্তি/পরিবারের সংখ্যা	পরিমাণ (লক্ষ টাকা)	সুবিধাভোগী ব্যক্তি/পরিবারের সংখ্যা	পরিমাণ (লক্ষ টাকা)
১।	মুক্তিযোদ্ধা সম্মানীভাতা	১,৫০,০০০ জন	৩৬,০০০	১,৫০,০০০ জন	৩৬,০০০
২।	যুদ্ধাহত মুক্তিযোদ্ধা, শহীদ মুক্তিযোদ্ধা পরিবার ও মৃত যুদ্ধাহত মুক্তিযোদ্ধা পরিবারের রাষ্ট্রীয় সম্মানীভাতা	৭,৮৩৮ জন	৫,৯১৬	৭,৮৩৮ জন	৬,০৫৩
৩।	অস্বচ্ছল মুক্তিযোদ্ধা ও তাদের পোষ্যদের জন্য প্রশিক্ষণ এবং আত্মকর্মসংস্থান কর্মসূচির অধীনে ক্ষুদ্রঋণ প্রদান	১৯,০৪৬ জন	৩৫৬.৫০	২৩,৭৯২ জন	৩২৭.৪১
৪।	রাষ্ট্রীয় সম্মানীভাতাভোগী যুদ্ধাহত মুক্তিযোদ্ধা, শহীদ মুক্তিযোদ্ধা পরিবার, মৃত যুদ্ধাহত মুক্তিযোদ্ধা পরিবার, ৭ জন বীরশ্রেষ্ঠ পরিবার ও তারামন বিবি বীরপ্রতীকের পরিবারের সদস্যদের রেশন সুবিধা প্রদান	৭,৮৩৮টি পরিবার	১,৩৪০	৭,৮৩৮টি পরিবার	২,২০০
মোট ০৪ টি কর্মসূচি		১,৭৬,৮৮৪ জন ৭,৮৩৮ টি পরিবার	৪৩,৬১২.৫০	১,৮১,৬৩০ জন ৭,৮৩৮ টি পরিবার	৪৪,৫৮০.৪১

(গ)-১৬: যুব ও ক্রীড়া মন্ত্রণালয়

২০১২-১৩ অর্থবছরে দারিদ্র্য বিমোচনের লক্ষ্যে ৩টি সামাজিক নিরাপত্তা কর্মসূচি বাস্তবায়িত হয়। ২০১১-১২ অর্থবছরে উক্ত কর্মসূচির আওতায় ৩৮,৩৮৪.০৫ লক্ষ টাকা ব্যয়ে ৭৫,১৩৫ জন উপকৃত হয়। অপরদিকে ২০১২-১৩ অর্থবছরে উক্ত কর্মসূচির আওতায় ৩৮,৯৬৭.০০ লক্ষ টাকা ব্যয়ে ৮২,৪৫২ জন উপকৃত হয়। এ দুই অর্থবছরে যুব ও ক্রীড়া মন্ত্রণালয় কর্তৃক বাস্তবায়িত সামাজিক নিরাপত্তা কর্মসূচিসমূহের তথ্য নিম্নরূপ:

ক্রমিক	সামাজিক নিরাপত্তা কর্মসূচি	২০১১-১২ অর্থবছর		২০১২-১৩ অর্থবছর	
		সুবিধাভোগীর সংখ্যা (জন)	পরিমাণ (লক্ষ টাকা)	সুবিধাভোগীর সংখ্যা (জন)	পরিমাণ (লক্ষ টাকা)
১।	ন্যাশনাল সার্ভিস কর্মসূচি	৫৬,০৫৪	২৯,৯৬৭	৬৩,১৫৬	২৯,৯৬৮
২।	পরিবারভিত্তিক ঋণ কর্মসূচি	৮,৪৬৭	২,১৯৫.৩৮	৮,৯৫৬	১,৯৭২.০০
৩।	আত্মকর্মসংস্থান ঋণ কর্মসূচি	১০,৬১৪	৬,২২১.৬৭	১০,৩৪০	৭,০২৭.০০
মোট ০৩ টি কর্মসূচি		৭৫,১৩৫	৩৮,৩৮৪.০৫	৮২,৪৫২	৩৮,৯৬৭.০০

(গ)-১৭: শিক্ষা মন্ত্রণালয়

শিক্ষার প্রসার, গুণগত মান উন্নয়ন ও শিক্ষাক্ষেত্রে নারী-পুরুষের সংখ্যার সাম্য বিধানের লক্ষ্যে শিক্ষা মন্ত্রণালয় কর্তৃক বিনামূল্যে পাঠ্যপুস্তক বিতরণসহ বিভিন্ন সামাজিক নিরাপত্তা কর্মসূচি বাস্তবায়িত হয়। ৬টি প্রকল্পের মাধ্যমে ২০১২-১৩ অর্থবছরে ৬ষ্ঠ থেকে স্নাতক (পাস) ও সমমান পর্যায় পর্যন্ত প্রায় ৩৪ লক্ষ ৭৮ হাজার শিক্ষার্থীকে প্রায় ৬৭৫ কোটি টাকার উপবৃত্তিসহ অন্যান্য আর্থিক সুবিধা প্রদানের আওতায় আনা হয় এবং শিক্ষার্থীদের ঝরে পড়া রোধকল্পে সারাদেশে প্রথম হতে নবম শ্রেণি পর্যন্ত ৩ কোটি ৬৮ টি লক্ষের অধিক শিক্ষার্থীর মাঝে ২৬ কোটি ১৭ লক্ষ পাঠ্যপুস্তক বিনামূল্যে বিতরণ করা হয়। এছাড়াও স্নাতক পর্যায় পর্যন্ত দরিদ্র ও মেধাবী শিক্ষার্থীদের আর্থিক সহায়তা ও বৃত্তি প্রদানের নিমিত্ত গঠিত প্রধানমন্ত্রীর শিক্ষা সহায়তা ট্রাস্ট-এর আওতায় গত ৩০ জুন ২০১৩ তারিখে মাননীয় প্রধানমন্ত্রী ১ লক্ষ ৩৩ হাজার ৭২৬ জন ছাত্রীর মাঝে ৭৫.১৫ কোটি টাকা উপবৃত্তি প্রদান করেন। এ দুই অর্থবছরে শিক্ষা মন্ত্রণালয় কর্তৃক বাস্তবায়িত সামাজিক নিরাপত্তা কর্মসূচির তথ্য নিম্নরূপ:

ক্রমিক	সামাজিক নিরাপত্তা কর্মসূচি	২০১১-১২ অর্থবছর		২০১২-১৩ অর্থবছর	
		সুবিধাভোগী ব্যক্তি/পরিবারের সংখ্যা	পরিমাণ (লক্ষ টাকা)	সুবিধাভোগী ব্যক্তি/পরিবারের সংখ্যা	পরিমাণ (লক্ষ টাকা)
১।	সেকেন্ডারি এডুকেশন সেক্টর ডেভেলপমেন্ট প্রজেক্ট (এসইএসডিপি)-এর আওতায় উপবৃত্তি ও টিউশন ফি	১,৮৬,৭৫২ জন ২,৮৯৬ টি প্রতিষ্ঠান	৩,১৬৫.৯০	১,৮২,১৫৯ জন ২,৯১৬ টি প্রতিষ্ঠান	৩,১৪৮.৩৩
২।	সেকেন্ডারি এডুকেশন কোয়ালিটি এন্ড অ্যাকসেস এনহ্যান্সমেন্ট প্রজেক্ট (সেকায়েপ)-এর আওতায় পিএমটি ভিত্তিক উপবৃত্তি ও টিউশন ফি	১১,২৪,১৪০ জন	১৮,৩৩১.৭৭	১১,৮২,২০৭ জন	১৬,৮২২.৭০
	বিদ্যালয় সুবিধা বৃদ্ধিকরণ	৭০০ টি প্রতিষ্ঠান	১,১৫৩.৮৯	৫৫০ ল্যাব্রিন	৩১৫.৮৯
	উদ্দীপনা পুরস্কার	১,২৬,৯৮৮ জন	৪,৭১৯.৯১	৪০,২৩৭ জন	৪৭০.০০
	এসএমসি/পিটিএ প্রশিক্ষণ	৭,০০০ টি প্রতিষ্ঠান	৫৯৩.০০	৬৭,০০০ জন	৬৪৯.০০

ক্রমিক	সামাজিক নিরাপত্তা কর্মসূচি	২০১১-১২ অর্থবছর		২০১২-১৩ অর্থবছর	
		সুবিধাভোগী ব্যক্তি/পরিবারের সংখ্যা	পরিমাণ (লক্ষ টাকা)	সুবিধাভোগী ব্যক্তি/পরিবারের সংখ্যা	পরিমাণ (লক্ষ টাকা)
৩।	*সেকেন্ডারি এডুকেশন স্টাইপেন্ড প্রজেক্ট (এসইএসপি)-এর আওতায় উপবৃত্তি ও টিউশন ফি	১২,৮৪৭৬৪ জন	২২,১২০.৪৬	১৩,৮৮,০০০ জন	২৩,৫৯০.৩৬
৪।	উচ্চ মাধ্যমিক পর্যায়ে ছাত্রীদের উপবৃত্তি প্রদান প্রকল্প (পর্যায়-৪)	৩,৪১,০০৬ জন	৯,১১৫.০০	৩,৮৭,০০০ জন	১০,৩০০.০০
৫।	স্কিলস এন্ড ট্রেনিং এ্যানহেন্সমেন্ট প্রজেক্ট (উপবৃত্তি প্রদান)	৩৮,১৫৭ জন	১,৮৩১.৫২	৯৭,৭৬০ জন	৪,৬৯২.৫২
৬।	স্নাতক পাস ও সম্মান পর্যায়ের ছাত্রীদের উপবৃত্তি প্রদান প্রকল্প	-	-	১,৩৩,৭২৬ জন	৭,৫১৫.০০
৭।	শিক্ষা মন্ত্রণালয়ের আওতাধীন জাতীয় শিক্ষাক্রম ও পাঠ্যপুস্তক বোর্ড (এনসিটিবি) কর্তৃক ২০১৩ শিক্ষাবর্ষে প্রাথমিক, মাধ্যমিক, এসএসসি (ভোকেশনাল), ইবতেদায়ি, দাখিল ও দাখিল (ভোকেশনাল) স্তরে সর্বমোট ২৬,১৭,৭৪,৬০৬টি পাঠ্যপুস্তক বিনামূল্যে সরবরাহকরণ	৩,১২,১৩,৭৫৯ জন	৩২,৮০৯.৭৮	৩,৬৮,৮৬,১৭২ জন	৩৪,৬৮৪.১৯
মোট ০৭ টি কর্মসূচি		৩,৪৩,১৫,৫৬৬ জন ১০,৫৯৬ টি প্রতিষ্ঠান	৯৩,৮৪১.২৩	৪,০৩,৬৪,২৬১ জন ২,৯১৬টি প্রতিষ্ঠান ৫৫০টি ল্যাট্টিন	১,০২,১৮৭.৯৯

(গ)-১৮: সমাজকল্যাণ মন্ত্রণালয়

উল্লেখযোগ্য কর্মসূচির মধ্যে বয়স্ক ভাতা-এর আওতায় ২০১২-১৩ অর্থবছরে মাথাপিছু মাসিক ভাতার পরিমাণ ৩০০ টাকা এবং উপকারভোগীর সংখ্যা ২৪ লক্ষ ৭৫ হাজার জন। অসচ্ছল ভাতা, বিধবা ও স্বামী পরিত্যক্তা দুঃস্থ মহিলা ভাতা, প্রতিবন্ধী শিক্ষার্থীর জন্য শিক্ষা উপবৃত্তি, সরকারি শিশু পরিবার ও অন্যান্য প্রতিষ্ঠান, বেসরকারি প্রতিষ্ঠানের জন্য ক্যাপিটেশন গ্রান্ট প্রদান ইত্যাদিসহ ১২ টি কর্মসূচি বাস্তবায়িত হয়। ২০১১-১২ অর্থবছরে একই কর্মসূচির মাধ্যমে ১,৪৬,৭৪৩.৪৪ লক্ষ টাকা ব্যয়ে মোট ৩৯,১৬,৩৬৩ জন এবং ৩,৪০৪ টি প্রতিষ্ঠান উপকৃত হয়। অপরদিকে ২০১২-১৩ অর্থবছরে একই কর্মসূচির মাধ্যমে ১,৫০,৬০৩ লক্ষ টাকা ব্যয়ে মোট ৩৯,৪২,৮৬৬ জন এবং ৩,৬৭৪ টি প্রতিষ্ঠান উপকৃত হয়। এ দুই অর্থবছরে সমাজকল্যাণ মন্ত্রণালয় কর্তৃক বাস্তবায়িত সামাজিক নিরাপত্তা কর্মসূচির তথ্য নিম্নরূপ:

ক্রমিক	সামাজিক নিরাপত্তা কর্মসূচি	২০১১-১২ অর্থবছর		২০১২-১৩ অর্থবছর	
		সুবিধাভোগী ব্যক্তি/পরিবারের সংখ্যা	পরিমাণ (লক্ষ টাকা)	সুবিধাভোগী ব্যক্তি/পরিবারের সংখ্যা	পরিমাণ (লক্ষ টাকা)
১।	বয়স্কভাতা	২৪,৭৫,০০০ জন	৮৯,১০০	২৪,৭৫,০০০ জন	৮৯,১০০
২।	অসচ্ছল প্রতিবন্ধীভাতা	২,৮৬,০০০ জন	১০,২৯৬	২,৮৬,০০০ জন	১০,২৯৬
৩।	বিধবা ও স্বামী পরিত্যক্তা দুঃস্থ মহিলাভাতা	৯,২০,০০০ জন	৩৩,১২০	৯,২০,০০০ জন	৩৩,১২০

ক্রমিক	সামাজিক নিরাপত্তা কর্মসূচি	২০১১-১২ অর্থবছর		২০১২-১৩ অর্থবছর	
		সুবিধাভোগী ব্যক্তি/পরিবারের সংখ্যা	পরিমাণ (লক্ষ টাকা)	সুবিধাভোগী ব্যক্তি/পরিবারের সংখ্যা	পরিমাণ (লক্ষ টাকা)
৪।	প্রতিবন্ধী শিক্ষার্থীদের জন্য শিক্ষা উপবৃত্তি	১৮,৬২০ জন	৮৮০.০০	১৮,৬২০ জন	৮৮০.০০
৫।	সরকারি শিশু পরিবার ও অন্যান্য প্রতিষ্ঠান	১৬,৩১৫ জন	৩,৯১৬.০০	১৬,০০০ জন	৩,৯১৬.০০
৬।	বেসরকারি এতিমখানার নিবাসীদের জন্য ক্যাপিটেশন গ্রান্ট	৫২,৫০০ জন	৬,৩০০.০০	৫৫,০৫৬ জন	৬,৬০০.০০
৭।	এসিডদন্ধ ও প্রতিবন্ধী ব্যক্তিদের পুনর্বাসন কার্যক্রম	১৬,০০০ জন	১৫০.০০	৫,৭৩৮ জন	১০০.০০
৮।	ভিক্ষাবৃত্তিতে নিয়োজিত জনগোষ্ঠীর পুনর্বাসন ও বিকল্প কর্মসংস্থান	২,০০০ জন	৭০০.০০	৬৬ জন	১,০০০.০০
৯।	চাইল্ড সেনসেটিভ স্যোসাল প্রটেকশন ইন বাংলাদেশ প্রকল্প (সিএসপিবি)	-	-	২,৮৯৩ জন	১,৭৯২.০০
১০।	প্রতিবন্ধী সেবা ও সাহায্য কেন্দ্র	১,১০,০০০ জন	৭০০.০০	১,৩৫,০০০ জন	১,২০০.০০
১১।	সমাজকল্যাণ পরিষদ	৮,০৬৩ জন ৩,৪০৪ টি প্রতিষ্ঠান	১,০০০.০০	১৬,৬২৮ জন ৩,৬৭৪ টি প্রতিষ্ঠান	২,০০০.০০
১২।	বেসরকারি বুদ্ধি প্রতিবন্ধী বিদ্যালয়সমূহ	১১,৮৬৫ জন	৫৮১.৪৪	১১,৮৬৫ জন	৫৯৮.৫৮
মোট ১২ টি কর্মসূচি		৩৯,১৬,৩৬৩ জন ৩,৪০৪ টি প্রতিষ্ঠান	১,৪৬,৭৪৩.৪৪	৩৯,৪২,৮৬৬ জন ৩,৬৭৪ টি প্রতিষ্ঠান	১,৫০,৬০২.৫৮

(গ)-১৯: সংস্কৃতি বিষয়ক মন্ত্রণালয়

২০১১-১২ অর্থবছরে একটি প্রকল্প বাস্তবায়ন করার মাধ্যমে ২০০ লক্ষ টাকা ব্যয়ে ২,০০৭ জন উপকৃত হন। ২০১২-১৩ অর্থবছরে একই কর্মসূচিতে ২৫০ লক্ষ টাকা ব্যয়ে ২,২০০ জন উপকৃত হয়। এ দুই অর্থবছরে সংস্কৃতি বিষয়ক মন্ত্রণালয় কর্তৃক বাস্তবায়িত সামাজিক নিরাপত্তা কর্মসূচির তথ্য নিম্নরূপ:

ক্রমিক	সামাজিক নিরাপত্তা কর্মসূচি	২০১১-১২ অর্থবছর		২০১২-১৩ অর্থবছর	
		সুবিধাভোগীর সংখ্যা (জন)	পরিমাণ (লক্ষ টাকা)	সুবিধাভোগীর সংখ্যা (জন)	পরিমাণ (লক্ষ টাকা)
১।	প্রশংসাযোগ্য ও কৃতিত্বপূর্ণ কাজের জন্য আর্থিকভাবে অসচ্ছল সংস্কৃতিসেবীদের ভাতা।	২,০০৭ জন	২০০	২,২০০ জন	২৫০
মোট ০১ টি কর্মসূচি		২,০০৭	২০০	২,২০০	২৫০

(গ)-২০: স্থানীয় সরকার বিভাগ

২০১১-১২ অর্থবছরে মোট সাতটি কর্মসূচির আওতায় ৩৩,০৯৬.৬৫ লক্ষ টাকা ব্যয়ে ১৮,৬০,৭৬৬ জন এবং ১,৫১,৭৪০ টি পরিবার উপকৃত হয়। অপরদিকে ২০১২-১৩ অর্থবছরে স্থানীয় সরকার বিভাগের মাধ্যমে এ সকল কর্মসূচির মাধ্যমে ৫১,৩৫০.১০ লক্ষ টাকা ব্যয়ে ১২,১২,৩৬৭ জন এবং ১,৫১,৭৪০ টি পরিবার উপকৃত হয়। এ দুই অর্থবছরে স্থানীয় সরকার বিভাগ কর্তৃক বাস্তবায়িত সামাজিক নিরাপত্তা কর্মসূচির তথ্য নিম্নরূপ:

ক্রমিক	সামাজিক নিরাপত্তা কর্মসূচি	২০১১-১২ অর্থবছর		২০১২-১৩ অর্থবছর	
		সুবিধাভোগী ব্যক্তি/পরিবারের সংখ্যা	পরিমাণ (লক্ষ টাকা)	সুবিধাভোগী ব্যক্তি/পরিবারের সংখ্যা	পরিমাণ (লক্ষ টাকা)
১	রুরাল এমপ্লয়মেন্ট এন্ড রোড মেন্টেইনেন্স প্রোগ্রাম (RERMP)	২,৬৩,৫১০ জন ৫১,৭৪০ পরিবার	১৬,৭৬২.৬৫	২,৬৩,৫১০ জন ৫১,৭৪০ পরিবার	২৫,৭৩৩.৪৯
২	চর অঞ্চলে বাজার অবকাঠামো উন্নয়ন প্রকল্প (MIDPCR)	১৯,৩৭৫ জন	১,৩৪৫.০০	১৬,৩০০ জন	১,০৫০.০০
৩	নগর অংশীদারিত্বের মাধ্যমে দারিদ্র্য হ্রাসকরণ প্রকল্প (অংশ-২)	৯,৯৪,০০০ জন	১১,১৪৫.০০	৩,৩৭,৫৫৭ জন	৫,১৯৪.৬১
৪	কমিউনিটিভিত্তিক সম্পদ ব্যবস্থাপনা প্রকল্প (CBRMP)	৫,০০,০০০ জন ১,০০,০০০ পরিবার	৬৮.০০	৫,০০,০০০ জন ১,০০,০০০ পরিবার	৬৮.০০
৫	এনহ্যান্সিং রেজিলিএ্যান্স আন্ডার বাংলাদেশ কাফ্রি প্রোগ্রাম ২০০৭-১০	৮০,০০০ জন	৩,৬৭০.০০	২০১২-১৩ অর্থবছরে সমাপ্ত	
৬	দুর্যোগ ও জলবায়ু পরিবর্তন সহন শীর্ষক প্রকল্প। (ERDECC)	-	-	৮০,০০০ জন	১৮,৮৭৭.০০
৭	কৃষিখাত সহায়তা কর্মসূচি: গ্রামীণ সড়ক ও হাট-বাজার অবকাঠামো উন্নয়ন প্রকল্প (RRMAIDP)	৩,৮৮১ জন	১০৬.০০	১৫,০০০ জন	৪২৭.০০
মোট ০৭ টি কর্মসূচি		১৮,৬০,৭৬৬ জন ১,৫১,৭৪০ টি পরিবার	৩৩,০৯৬.৬৫	১২,১২,৩৬৭ জন	মোট ০৭ টি কর্মসূচি

(গ)-২১: স্বাস্থ্য ও পরিবারকল্যাণ মন্ত্রণালয়

২০১১-১২ এবং ২০১২-১৩ অর্থবছরে স্বাস্থ্য ও পরিবার কল্যাণ মন্ত্রণালয় কর্তৃক বাস্তবায়িত সামাজিক নিরাপত্তা কর্মসূচির তথ্য নিম্নরূপ:

ক্রমিক	সামাজিক নিরাপত্তা কর্মসূচি	২০১১-১২ অর্থবছর		২০১২-১৩ অর্থবছর	
		সুবিধাভোগী ব্যক্তির সংখ্যা	পরিমাণ (লক্ষ টাকা)	সুবিধাভোগী ব্যক্তির সংখ্যা	পরিমাণ (লক্ষ টাকা)
১।	ডিএসএফ মাতৃস্বাস্থ্য ভাউচার স্কিম	নির্বাচিত ৫৩টি উপজেলার দরিদ্র প্রসূতি মা	৫,৭৭৫.০০	নির্বাচিত ৫৩টি উপজেলার দরিদ্র প্রসূতি মা	৪,৮২৮.০০
২।	রিভাইটাইজেশন অব কমিউনিটি হেলথ কেয়ার ইনিশিয়েটিভ ইন বাংলাদেশ	সমগ্র দেশবাসী	৩৩,৭৬০.০০	সমগ্র দেশবাসী	৩৮,০৩১.০০

ক্রমিক	সামাজিক নিরাপত্তা কর্মসূচি	২০১১-১২ অর্থবছর		২০১২-১৩ অর্থবছর	
		সুবিধাভোগী ব্যক্তির সংখ্যা	পরিমাণ (লক্ষ টাকা)	সুবিধাভোগী ব্যক্তির সংখ্যা	পরিমাণ (লক্ষ টাকা)
৩।	সমাজভিত্তিক স্বাস্থ্য সেবা	সমগ্র দেশবাসী	২,৪৮১.০০	সমগ্র দেশবাসী	৬,৭১৮.৪৪
৪।	জাতীয় পুষ্টি সেবা	সমগ্র দেশবাসী	৪,০৫৩.০০	সমগ্র দেশবাসী	৩,৬১২.০০
৫।	ম্যাটরনাল চাইল্ড রিপ্ৰোডাকটিভ এন্ড এডোলসেন্ট হেলথ।	সমগ্র দেশবাসী	১১,৯৯৩.০০	সমগ্র দেশবাসী	১৩,৩৮১.৬০
মোট ০৫ টি কর্মসূচি		নির্বাচিত ৫৩টি উপজেলার দরিদ্র প্রসূতি মা এবং সমগ্র দেশবাসী	৫৮,০৬২.০০	নির্বাচিত ৫৩টি উপজেলার দরিদ্র প্রসূতি মা এবং সমগ্র দেশবাসী	৬৬,৫৭১.০৪

(গ)-২২: ধর্ম বিষয়ক মন্ত্রণালয়

২০১১-১২ এবং ২০১২-১৩ অর্থবছরে ধর্ম বিষয়ক মন্ত্রণালয় কর্তৃক বাস্তবায়িত সামাজিক নিরাপত্তা কর্মসূচির তথ্য নিম্নরূপ:

ক্রমিক	সামাজিক নিরাপত্তা কর্মসূচি	২০১১-১২ অর্থবছর		২০১২-১৩ অর্থবছর	
		সুবিধাভোগী ব্যক্তি/প্রতিষ্ঠানের সংখ্যা	পরিমাণ (লক্ষ টাকা)	সুবিধাভোগী ব্যক্তি/প্রতিষ্ঠানের সংখ্যা	পরিমাণ (লক্ষ টাকা)
১।	বিভিন্ন প্রতিষ্ঠান	৯,৫৯১	১,২৫৩.৪৩	১০,৩৮০	১,৫৮৮.৬৫
২।	ব্যক্তি অনুদান	৯৫৯	১৩৬.০০	২,২৬১	৩১২.০০
মোট ০২ টি কর্মসূচি		৯৫৯ জন	৯,৫৯১ টি প্রতিষ্ঠান	১,৩৮৯.৪৩	২,২৬১ জন

(ঘ) ২০১৩-১৪ এবং ২০১৪-১৫ অর্থবছর: ২০১৩-১৪ অর্থবছরে সামাজিক নিরাপত্তা খাতে সরকার কর্তৃক ২৬,৬৫৪.০১ কোটি টাকা বরাদ্দ করা হয়। ২০১৪-১৫ অর্থ-বছরে এ খাতের অর্থ সংশোধিত বরাদ্দ ৩০,৬৩৬ কোটি টাকায় উন্নীত করা হয়, যা ২০১৪-১৫ অর্থবছরে জাতীয় বাজেটের ১২.৭৮ শতাংশ এবং জিডিপির ২.০২ শতাংশ। এ দুই অর্থবছরে মন্ত্রণালয়/বিভাগ ভিত্তিক সামাজিক নিরাপত্তা তথ্য নিম্নরূপ:

(ঘ)-১: অর্থ বিভাগ

সামাজিক নিরাপত্তা গড়ে তোলার লক্ষ্যে ২০১৩-১৪ অর্থবছরে অর্থ বিভাগ কর্তৃক বাস্তবায়িত একটি কর্মসূচির বিপরীতে ৫,৬৯,৯৭৪ লক্ষ টাকা বরাদ্দ দেওয়া হয়েছিল এবং উপকারভোগীর সংখ্যা ছিল ৫,০০,০০০ জন। আবার, ২০১৪-১৫ অর্থবছরে একই কর্মসূচিতে ৭,১৯,১৩৫ লক্ষ টাকা বরাদ্দ প্রদান করা হয় এবং এর ফলে ৫,৫০,০০০ জন উপকৃত হয়। এ দুই অর্থবছরে এ বিভাগ কর্তৃক বাস্তবায়িত সামাজিক নিরাপত্তা কর্মসূচির তথ্য নিম্নরূপ:

ক্রমিক	সামাজিক নিরাপত্তা কর্মসূচি	২০১৩-১৪ অর্থবছর		২০১৪-১৫ অর্থবছর	
		সুবিধাভোগীর সংখ্যা (জন)	পরিমাণ (লক্ষ টাকা)	সুবিধাভোগীর সংখ্যা (জন)	পরিমাণ (লক্ষ টাকা)
১।	অবসরপ্রাপ্ত সরকারি কর্মকর্তা-কর্মচারীদের পেনশন ভাতা, আনুতোষিক ও সংশ্লিষ্ট অন্যান্য সুবিধাদি	৫,০০,২০০	৫,৬৯,৯৭৪	৫,৫০,০০০	৭,১৯,১৩৫
মোট ০১ টি কর্মসূচি		৫,০০,২০০	৫,৬৯,৯৭৪	৫,৫০,০০০	৭,১৯,১৩৫

(ঘ)-২: কৃষি মন্ত্রণালয়

২০১৩-১৪ অর্থবছরে কৃষি ভর্তুকি, রাজস্ব বাজেটে বাস্তবায়িত ক্ষুদ্রসেচ ও জলাবদ্ধতা নিরসন কর্মসূচি, ৪৭টি জেলায় আউশ ধান চাষের জন্য বিনামূল্যে রাসায়নিক সার প্রদান কর্মসূচির বিপরীতে মোট ৯,০৬,৫৫৮.৪৫ লক্ষ টাকা ব্যয়ের মাধ্যমে ৫,৮১,২৪৭ টি কৃষক পরিবার উপকৃত হয়েছে। ২০১৪-১৫ অর্থবছরে কৃষি পুনর্বাসন/প্রণোদনা কর্মসূচির মোট চারটি সামাজিক নিরাপত্তা কর্মসূচির বিপরীতে ৭,১৩,৫০২.৫৫ লক্ষ টাকা ব্যয়ে মোট ৩,০৬,৭৩৭ টি কৃষক পরিবার উপকৃত হয়েছে। এ দুই অর্থবছরে কৃষি মন্ত্রণালয় কর্তৃক বাস্তবায়িত সামাজিক নিরাপত্তা কর্মসূচির তথ্য নিম্নরূপ:

ক্রমিক	সামাজিক নিরাপত্তা কর্মসূচি	২০১৩-১৪ অর্থবছর		২০১৪-১৫ অর্থবছর	
		সুবিধাভোগী পরিবারের সংখ্যা	পরিমাণ (লক্ষ টাকা)	সুবিধাভোগী পরিবারের সংখ্যা	পরিমাণ (লক্ষ টাকা)
১।	খরিফ-২/২০১৪-১৫ মৌসুমে উফশী ও রোপা আমন চাষে কৃষি পুনর্বাসন/প্রণোদনা	-	-	১,০১,৭২২	৯৯৯.৭৬
২।	রবি/২০১৪-১৫ মৌসুমে উজানের ঢলে ক্ষতিগ্রস্ত জেলাসমূহে গম, সরিষা, ভুট্টা ও বোরো ফসল চাষে কৃষি পুনর্বাসন	-	-	৮৬,৪৭৫	৮৪৮.৮৯
৩।	রবি ২০১৪-১৫ মৌসুমে দক্ষিণাঞ্চলের জেলাসমূহে গম, ভুট্টা, খেসারি ও ফেলন চাষে প্রণোদনা	-	-	১,১৮,৫৪০	১,৫৪৮.৮৯
৪।	৪৭টি জেলায় ২০১২-১৩ মৌসুমে আউশ ধান চাষের প্রণোদনা	২,৪৪,৬০০	৩,০৬৮.৬৪	-	-
৫।	ঘূর্ণিঝড় মহাসেনে ক্ষতিগ্রস্ত ক্ষুদ্র ও প্রান্তিক চাষীদের বিনামূল্যে বীজ বিতরণ	২,৩৪,৯২৫	২,৪৯০.৮০	-	-
৬।	ভর্তুকি (সার, বিদ্যুৎ বিলে রিবেট, চিনি)	পরোক্ষভাবে দেশের সকল জনগণ	৯,০০,০০০.০০	পরোক্ষভাবে দেশের সকল জনগণ	৭,১০,১০৫.০০
৭।	আমন প্রণোদনা কর্মসূচি	১,০১,৭২২	৯৯৯.০০	-	-
মোট ০৭টি কর্মসূচি		৫,৮১,২৪৭	৯,০৬,৫৫৮.৪৫	৩,০৬,৭৩৭	৭,১৩,৫০২.৫৫

*এছাড়া, ঘূর্ণিঝড় মহাসেনে ক্ষতিগ্রস্ত ক্ষুদ্র ও প্রান্তিক চাষীদের বিনামূল্যে সার বিতরণ ও পরিচর্যা বাবদ ২০১৩-১৪ অর্থবছরে ০৪টি জেলায় ২,৩৪,৯২৫ টি কৃষক পরিবারকে ২০ কোটি ৯১ লক্ষ টাকা প্রদান করা হয়।

(ঘ)-৩: খাদ্য মন্ত্রণালয়

২০১৩-১৪ অর্থবছরে পাঁচটি কর্মসূচির মাধ্যমে মোট ১,০৭,৯৬০.২৮ লক্ষ টাকা ও ৫,১৮,৩৪৭ লক্ষ মেট্রিক টন চাল ও গম ব্যয়ের মাধ্যমে মোট ১,০৪,০২,৩৪৬ জন এবং ৯,৮৬,৬০৫ টি পরিবারকে খাদ্যনিরাপত্তা বলয়ে আনয়ন করা হয়। পক্ষান্তরে, ২০১৪-১৫ অর্থবছরে পাঁচটি কর্মসূচির বিপরীতে মোট ৬০,৫৩৬.৪৮ লক্ষ টাকা এবং ৩,০৪,৫২০ মেট্রিক টন চাল ও গম ব্যয়ের মাধ্যমে মোট ৬০,৫২,০৪৩ জন ও ৮২,২৯৭টি পরিবার উপকৃত হয়। এ দুই অর্থবছরে খাদ্য মন্ত্রণালয় কর্তৃক বাস্তবায়িত সামাজিক নিরাপত্তা কর্মসূচির তথ্য নিম্নরূপ:

ক্রমিক	সামাজিক নিরাপত্তা কর্মসূচি	২০১৩-১৪ অর্থবছর		২০১৪-১৫ অর্থবছর	
		সুবিধাভোগী ব্যক্তি/পরিবারের সংখ্যা	পরিমাণ (লক্ষ টাকা/ মে.টন)	সুবিধাভোগী ব্যক্তি/পরিবারের সংখ্যা	পরিমাণ (লক্ষ টাকা/ মে.টন)
১।	ওএমএস (চাল)	৫৭,৪৩,৯০৯ জন	৫৭,৫১০.৮৯ ২,৫৫,৬০৪ মে.টন	১৪,৮৯,১৮০ জন	১৪,৮৫৪.৫৭ ৬৬,০২০ মে.টন
২।	ওএমএস (গম)	৪৫,১৩,৮৮৯ জন	৪৩,৭৩৯.৫৮ ২,৩০,২০৮ মে.টন	৪৪,১৮,৩১৫ জন	৪১,৬৯৪.১৬ ২,১৯,৪৪৩ মে.টন
৩।	ফেয়ার প্রাইস (চাল)	৯,৪২,৫৫৮ টি পরিবার	১,২১১.৪২ ৫,৩৮৪ মেট্রিক টন	-	-
৪।	৪র্থ শ্রেণি ফেয়ার প্রাইস (চাল)	১,৪৪,৫৪৮ জন	২,১৮৪.২৬ ৯,৭০৮ মে.টন	১,৪৪,৫৪৮ জন	৬০৮.২১ ২,৭০৩ মে.টন
৫।	এলইআই (চাল)	-	-	৩৯,২৮৪ টি পরিবার	১,৭৫০.১২ ৭,৭৭৮ মে.টন
৬।	এলইআই (গম)	৪৪,০৪৭ টি পরিবার	৩,৩১৪.১৩ ১৭,৪৪৩ মে.টন	৪৩,৩১৩ টি পরিবার	১,৬২৯.৪২ ৮,৫৭৬ মে.টন
মোট ০৬ টি কর্মসূচি		১,০৪,০২,৩৪৬ জন ৯,৮৬,৬০৫ টি পরিবার	১,০৭,৯৬০.২৮ লক্ষ ৫,১৮,৩৪৭ মে.টন	৬০,৫২,০৪৩ জন ৮২,২৯৭ টি পরিবার	৬০,৫৩৬.৪৮ লক্ষ টাকা ৩,০৪,৫২০ মে.টন

(ঘ)-৪: ডাক ও টেলিযোগাযোগ বিভাগ

২০১৪-১৫ অর্থবছরে ডাক ও টেলিযোগাযোগ বিভাগের বাস্তবায়িত একটি সামাজিক নিরাপত্তা কর্মসূচির বিপরীতে ১,০০০.০০ লক্ষ টাকা ব্যয়ে মোট ১০০-১৫০ জন উপকৃত হয়।

ক্রমিক	সামাজিক নিরাপত্তা কর্মসূচি	২০১৩-১৪ অর্থবছর		২০১৪-১৫ অর্থবছর	
		সুবিধাভোগীর সংখ্যা (জন)	পরিমাণ (লক্ষ টাকায়)	সুবিধাভোগীর সংখ্যা (জন)	পরিমাণ (লক্ষ টাকায়)
১।	ইন্টারনেটভিত্তিক অপরাধ প্রতিহতকরণ	১০০-১৫০	-	১০০-১৫০	১,০০০.০০
মোট ০১ টি কর্মসূচি		১০০-১৫০	-	১০০-১৫০	১,০০০.০০

(ঘ)-৫: দুর্যোগ ব্যবস্থাপনা ও ত্রাণ মন্ত্রণালয়

হতদরিদ্রদের জন্য সামাজিক নিরাপত্তা ব্যবস্থা গড়ে তোলার লক্ষ্যে ২০১৩-১৪ অর্থবছরে বিভিন্ন কর্মসূচির আওতায় ৫,০৬,৯৮১.৪৭ লক্ষ টাকা ব্যয়ে সর্বমোট ৪৮,৯৯,৭৭৯ জন ও ৯৫,০৭,৯৯৯ টি পরিবার উপকৃত হয়। আবার ২০১৪-১৫ অর্থবছরে এ মন্ত্রণালয়ের মাধ্যমে বাস্তবায়িত নয়টি সামাজিক নিরাপত্তা কর্মসূচির বিপরীতে ৩,৯০,৬২৩.৫৭ লক্ষ টাকা ও ৫,৫৪,৩৫২ মেট্রিক টন খাদ্যশস্য ব্যয়ে মোট ৬৩,৭০,০৫০ জন এবং ১,০৮,২৯,৪৪৩ টি পরিবার উপকৃত হয়। এ দুই অর্থবছরে দুর্যোগ ব্যবস্থাপনা ও ত্রাণ মন্ত্রণালয় কর্তৃক বাস্তবায়িত সামাজিক নিরাপত্তা কর্মসূচির তথ্য নিম্নরূপ:

ক্রমিক	সামাজিক নিরাপত্তা কর্মসূচি	২০১৩-১৪ অর্থবছর		২০১৪-১৫ অর্থবছর	
		সুবিধাভোগী ব্যক্তি/পরিবারের সংখ্যা	পরিমাণ (লক্ষ টাকা/ মে.টন)	সুবিধাভোগী ব্যক্তি/পরিবারের সংখ্যা	পরিমাণ (লক্ষ টাকা/ মে.টন)
১।	গ্রামীণ অবকাঠামো সংস্কার (কাবিখা) কর্মসূচি	১৮,৭৫,০০০ জন	৯৭,৬০৪.৯৮	১৮,৭৫,০০০ জন	২,৯৪,০৮০ মেট্রিক টন ১৫,৯৩৭.৩৭
২।	গ্রামীণ অবকাঠামো রক্ষণাবেক্ষণ (টিআর) কর্মসূচি	১৮,৭৫,০০০ জন	১,২৮,২৩৪.৪৯	১৮,৭৫,০০০ জন	২,৬০,২৭২ মেট্রিক টন ৪৪,৩৮০.২০

ক্রমিক	সামাজিক নিরাপত্তা কর্মসূচি	২০১৩-১৪ অর্থবছর		২০১৪-১৫ অর্থবছর	
		সুবিধাভোগী ব্যক্তি/পরিবারের সংখ্যা	পরিমাণ (লক্ষ টাকা/ মে.টন)	সুবিধাভোগী ব্যক্তি/পরিবারের সংখ্যা	পরিমাণ (লক্ষ টাকা/ মে.টন)
৩।	ভিজিএফ	৯০,৭১,৫০৩ পরিবার	১,১৪,৫৫২.০০	৯৯,৫৮,১৪৩ পরিবার	১,৪১,৯২২.০০
৪।	অতিদরিদ্রদের জন্য কর্মসংস্থান কর্মসূচি	৭,৭৫,৫৭৯ জন	১,৪০,০০০.০০	৮,৩১,৫৭০ জন	১,৫০,০০০.০০
৫।	জিআর (খাদ্যশস্য)	৩,৬২,০০০ পরিবার	১৭,৬৯০.০০	৮,৩০,০০০ পরিবার	২৮,৩৮৪.০০
৬।	জিআর (নগদ অর্থ)	৩৫,০০০ জন	২,০০০.০০	৬,৮০,০০০ জন	২,২০০.০০
৭।	কম্বল/শীতবস্ত্র	৩,৩৯,২০০ জন	২,০০০.০০	১১,০৮,৪৮০ জন	২,২০০.০০
৮।	গৃহনির্মাণ মঞ্জুরি	৩৫,০০০ পরিবার	১,৪০০.০০	২০,৬৫০ পরিবার	১,৬০০.০০
৯।	ঢেউটিন	৩৯,৪৯৬ পরিবার	৩,৫০০.০০	২০,৬৫০ পরিবার	৪,০০০.০০
মোট ০৯ টি কর্মসূচি		৪৮,৯৯,৭৭৯ জন ৯৫,০৭,৯৯৯ টি পরিবার	৫,০৬,৯৮১.৪৭	৬৩,৭০,০৫০ জন ১,০৮,২৯,৪৪৩ টি পরিবার	৫,৫৪,৩৫২ মে.টন ৩,৯০,৬২৩.৫৭ লক্ষ টাকা

(ঘ)-৬: ধর্ম বিষয়ক মন্ত্রণালয়

২০১৩-১৪ অর্থবছরে দুইটি কর্মসূচির মাধ্যমে ১,৪৮৪.৪৭ লক্ষ টাকা ব্যয়ে ১,০৪৬ জন ও ৬,৫৪০টি প্রতিষ্ঠান উপকৃত হয়। আবার ২০১৪-১৫ অর্থবছরে একই কর্মসূচির মাধ্যমে ২,৩২০.৯১ লক্ষ টাকা ব্যয়ে ১,৮৫৭ জন ও ৮,৭২৩টি প্রতিষ্ঠান উপকৃত হয়। এ দুই অর্থবছরে ধর্ম বিষয়ক মন্ত্রণালয় কর্তৃক বাস্তবায়িত সামাজিক নিরাপত্তা কর্মসূচির তথ্য নিম্নরূপ:

ক্রমিক	সামাজিক নিরাপত্তা কর্মসূচি	২০১৩-১৪ অর্থবছর		২০১৪-১৫ অর্থবছর	
		সুবিধাভোগী ব্যক্তি/প্রতিষ্ঠানের সংখ্যা	পরিমাণ (লক্ষ টাকা/ মে.টন)	সুবিধাভোগী ব্যক্তি/প্রতিষ্ঠানের সংখ্যা	পরিমাণ (লক্ষ টাকা)
১।	বিভিন্ন প্রতিষ্ঠান	৬,৫৩৫	১,২৬৮.২৭	৮,৭২৩	১,৭৯৯.৩১
২।	ব্যক্তি অনুদান	১,০৪৬	২১৬.২০	১,৮৫৭	৫২১.৬০
মোট ০২টি কর্মসূচি		১,০৪৬জন ও ৬,৫৪০টি প্রতিষ্ঠান	১,৪৮৪.৪৭	১,৮৫৭জন ৮,৭২৩টি প্রতিষ্ঠান	২,৩২০.৯১

(ঘ)-৭: পরিবেশ ও বন মন্ত্রণালয়

পরিবেশ ও বন মন্ত্রণালয়ের বাস্তবায়িত ৩টি কর্মসূচির মাধ্যমে ২০১৩-১৪ অর্থবছরে মোট ২,০৪১.৪৪ লক্ষ টাকা ব্যয়ে ৪,৭০৯ জন উপকৃত হয় এবং ২০১২-১৩ অর্থবছরে অপর ৩ টি কর্মসূচিতে ৮,৬০৪.৬৮ লক্ষ টাকা ব্যয়ে ২১,৬৯৫ জন উপকৃত হয়। এ দুই অর্থবছরে পরিবেশ ও বন মন্ত্রণালয় কর্তৃক বাস্তবায়িত সামাজিক নিরাপত্তা কর্মসূচির তথ্য নিম্নরূপ:

ক্রমিক	সামাজিক নিরাপত্তা কর্মসূচি	২০১৩-১৪ অর্থবছর		২০১৪-১৫ অর্থবছর	
		সুবিধাভোগীর সংখ্যা (জন)	পরিমাণ (লক্ষ টাকা)	সুবিধাভোগীর সংখ্যা (জন)	পরিমাণ (লক্ষ টাকা)
১।	Poverty Alleviation through Social Forestry	১,৭৮৪	৫৯৭.৯০	-	-
২।	Community based Adaptation to Climate Change through Coastal Afforestation in Bangladesh	১,৬৯০	১,৩৮৩.৮২	১০,৪৩২	১,৫৫৮.১৩
৩।	Revegetation of Madhupur Forests through Rehabilitation of Forest Dependent Local and Ethnic Communities	১,২৩৫	৫৯.৭২	৬৯১	২০৩.২৬

ক্রমিক	সামাজিক নিরাপত্তা কর্মসূচি	২০১৩-১৪ অর্থবছর		২০১৪-১৫ অর্থবছর	
		সুবিধাভোগীর সংখ্যা (জন)	পরিমাণ (লক্ষ টাকা)	সুবিধাভোগীর সংখ্যা (জন)	পরিমাণ (লক্ষ টাকা)
৪।	Climate Resilient Participatory Afforestation and Reforestation Project	-	-	১০,৫৭২	৬,৮৪৩.২৯
মোট ০৩ টি কর্মসূচি		৪,৭০৯	২,০৪১.৪৪	২১,৬৯৫	৮,৬০৪.৬৮

(ঘ)-৮: পল্লী উন্নয়ন ও সমবায় বিভাগ

দরিদ্র জনগোষ্ঠীর আর্থ-সামাজিক অবস্থার উন্নয়ন, আত্মকর্মসংস্থান সৃষ্টি এবং অর্থনৈতিকভাবে ক্ষমতায়নের লক্ষ্যে বিভিন্ন প্রকল্প ও কর্মসূচি বাস্তবায়ন করা হয়। বাস্তবায়নাধীন প্রকল্প ও কর্মসূচিসমূহের মাধ্যমে সমিতি গঠন, প্রশিক্ষণ প্রদান, সম্পদ সহায়তা, ক্ষুদ্রঋণ প্রদান, পল্লী অবকাঠামো নির্মাণ, কর্মসংস্থান সৃষ্টি ইত্যাদি কার্যক্রম চলমান ছিল। ২০১৩-১৪ অর্থবছরে এ বিভাগের আওতাধীন প্রকল্প ও কর্মসূচির আওতায় মোট ১,৯৬,৯৮৪.১৯ লক্ষ টাকা ব্যয়ে ১,২৯,১৯,৪৯৬ জন উপকৃত হয়। ২০১৪-১৫ অর্থবছরে উল্লিখিত প্রকল্প ও কর্মসূচির মাধ্যমে ১,৬৯,৭৩৪.৬৫ লক্ষ টাকা ব্যয়ে ১৯,২০,০৪০ জন উপকৃত হয়। এ দুই অর্থবছরে পল্লী উন্নয়ন ও সমবায় বিভাগ কর্তৃক বাস্তবায়িত সামাজিক নিরাপত্তা কর্মসূচির তথ্য নিম্নরূপ:

ক্রমিক	সামাজিক নিরাপত্তা কর্মসূচি	২০১৩-১৪ অর্থবছর		২০১৪-১৫ অর্থবছর	
		সুবিধাভোগীর সংখ্যা (জন)	পরিমাণ (লক্ষ টাকা)	সুবিধাভোগীর সংখ্যা (জন)	পরিমাণ (লক্ষ টাকা)
১।	সমিতি গঠন, প্রশিক্ষণ, সম্পদ সহায়তা ও ক্ষুদ্রঋণ প্রদান	১,১৯,৯৬,৫৮৬	৯৬,৮১১.৪১	১০,৭২,০২৫	৬৯,১৭৩.৬৫
২।	সম্পদ সহায়তা	১৪,০০০	৫৩৩.৪৩	-	-
৩।	ক্ষুদ্রঋণ প্রদান এবং প্রশিক্ষণ	৯,০৬,০০০	৯৯,০০৪.০০	৮,৪৫,০০০	৯৯,৯২১.০০
৪।	আরডিএ ক্রেডিট	২,৯১০	৬৩৫.৩৫	৩,০১৫	৮৪০.২০
মোট ০৪টি কর্মসূচি		১,২৯,১৯,৪৯৬	১,৯৬,৯৮৪.১৯	১৯,২০,০৪০	১,৬৯,৭৩৪.৬৫

(ঘ)-৯: পার্বত্য চট্টগ্রাম বিষয়ক মন্ত্রণালয়

এ মন্ত্রণালয়ের বিশেষ প্রকল্প কর্মসূচি, আপৎকালীন পরিস্থিতি মোকাবেলা কর্মসূচি, ‘সম্প্রীতি ও উন্নয়ন প্রকল্প (Harmony and Development Project-HDP)’ অ-উপজাতীয় গুচ্ছগ্রাম কর্মসূচি, জনসংহতি সমিতির সদস্যদের পুনর্বাসন কর্মসূচি ও ভারত প্রত্যাগত উপজাতীয় প্রত্যাবাসন কর্মসূচি সংক্রান্ত সামাজিক নিরাপত্তা বেষ্টনী কর্মসূচি বাস্তবায়ন করে। ২০১৩-১৪ অর্থবছরে এ সকল কর্মসূচির মাধ্যমে মোট ২৫,৫০২.৭১ লক্ষ টাকা ব্যয়ে ৫,৬০,২৯২ জন, ১৬,১৪০ টি পরিবার এবং ৬৫২টি প্রতিষ্ঠান উপকৃত হয়। ২০১৪-১৫ অর্থবছরে একই কর্মসূচির আওতায় ২৪,৩৫৯.৪৯ লক্ষ টাকা ব্যয়ে ৮,৯৭,৪৫৩ জন এবং ১২,২২৩ টি পরিবার উপকৃত হয়। এ দুই অর্থবছরে পার্বত্য চট্টগ্রাম বিষয়ক মন্ত্রণালয় কর্তৃক বাস্তবায়িত সামাজিক নিরাপত্তা কর্মসূচির তথ্য নিম্নরূপ:

ক্রমিক	সামাজিক নিরাপত্তা কর্মসূচি	২০১৩-১৪ অর্থবছর		২০১৪-১৫ অর্থবছর	
		সুবিধাভোগী ব্যক্তি/পরিবার/প্রতিষ্ঠানের সংখ্যা	পরিমাণ (লক্ষ টাকা)	সুবিধাভোগী ব্যক্তি/পরিবার/প্রতিষ্ঠানের সংখ্যা	পরিমাণ (লক্ষ টাকা)
১।	‘সম্প্রীতি ও উন্নয়ন প্রকল্প (Harmony and Development Project-HDP)’ অ-উপজাতীয় পরিবারের গুচ্ছগ্রাম কর্মসূচি/জনসংহতি সমিতির পুনর্বাসন কর্মসূচি/ভারত প্রত্যাগত উপজাতীয়	৫,৬০,২৯২জন ১৬,১৪০ টি পরিবার ৬৫২টি প্রতিষ্ঠান	২৫,৫০২.৭১	৮,৯৭,৪৫৩ জন ১২,২২৩ টি পরিবার	২৪,৩৫৯.৪৯

ক্রমিক	সামাজিক নিরাপত্তা কর্মসূচি	২০১৩-১৪ অর্থবছর		২০১৪-১৫ অর্থবছর	
		সুবিধাভোগী ব্যক্তি/পরিবার/প্রতিষ্ঠানের সংখ্যা	পরিমাণ (লক্ষ টাকা)	সুবিধাভোগী ব্যক্তি/পরিবার/প্রতিষ্ঠানের সংখ্যা	পরিমাণ (লক্ষ টাকা)
	শরণার্থী পুনর্বাসন কর্মসূচি/বিশেষ প্রকল্প কর্মসূচি/আপদকালীন পরিস্থিতি মোকাবেলা				
	মোট ০১ টি কর্মসূচি	৫,৬০,২৯২ জন ১৬,১৪০ টি পরিবার ৬৫২ টি প্রতিষ্ঠান	২৫,৫০২.৭১	৮,৯৭,৪৫৩ জন ১২,২২৩ টি পরিবার	২৪,৩৫৯.৪৯

(ঘ)-১০: প্রবাসী কল্যাণ ও বৈদেশিক কর্মসংস্থান মন্ত্রণালয়

২০১৩-১৪ অর্থবছরে মোট পাঁচটি কর্মসূচির মাধ্যমে ১৯৮.৬৭ লক্ষ টাকা ব্যয়ে ১১,৬৩১ জন উপকৃত হয়। ২০১৪-১৫ অর্থবছরে তিনটি কর্মসূচির মাধ্যমে ১৩৩.৫০ লক্ষ টাকা ব্যয়ে ২,৩৩৭ জন উপকৃত হয়। এ দুই অর্থবছরে প্রবাসী কল্যাণ ও বৈদেশিক কর্মসংস্থান মন্ত্রণালয় কর্তৃক বাস্তবায়িত সামাজিক নিরাপত্তা কর্মসূচির তথ্য নিম্নরূপ:

ক্রমিক	সামাজিক নিরাপত্তা কর্মসূচি	২০১৩-১৪ অর্থবছর		২০১৪-১৫ অর্থবছর	
		সুবিধাভোগীর সংখ্যা (জন)	পরিমাণ (লক্ষ টাকা)	সুবিধাভোগীর সংখ্যা (জন)	পরিমাণ (লক্ষ টাকা)
১।	সৌদি আরবগামী কর্মীদের ওরিয়েন্টেশন ট্রেনিং সংক্রান্ত কর্মসূচি	১০,০১৪	১৬.৮১	-	-
২।	হাউজ কিপিং কোর্সের মহিলা কর্মীদের প্রশিক্ষণ	১৩	০.৪৩	২১০	-
৩।	টিটিসিসমূহে ড্রাইভিং কোর্সে প্রশিক্ষণ	৯৭০	৯৭.৮০	৮৩২	৭৭.৪২
৪।	সরকারি ব্যবস্থাপনায় জর্ডানে মহিলা গৃহকর্মী প্রেরণ	৩৪	৮.২৫	-	-
৫।	হংকং-এ মহিলাকর্মী প্রেরণ	৬০০	৭৫.৩৮	১,২৯৫	৫৬.০৮
	মোট ০৫ টি কর্মসূচি	১১,৬৩১	১৯৮.৬৭	২,৩৩৭	১৩৩.৫০

(ঘ)-১১: প্রাথমিক ও গণশিক্ষা মন্ত্রণালয়

প্রাথমিক ও গণশিক্ষা মন্ত্রণালয় মোট পাঁচটি সামাজিক নিরাপত্তা কর্মসূচি বাস্তবায়ন করে। ২০১৩-১৪ অর্থবছরে এ সকল কর্মসূচির মাধ্যমে মোট ১,৮৫,০৩০ লক্ষ টাকা ব্যয়ে ৩,৪৭,৮৯,৮০০ জন উপকৃত হয়। আবার ২০১৪-১৫ অর্থবছরে এ সকল কর্মসূচির আওতায় ১,৮৬,০০৩ লক্ষ টাকা ব্যয়ে ৩,৪৩,৪৫,০৯৮ জন ছাত্র-ছাত্রী উপকৃত হয়। এ দুই অর্থবছরে প্রাথমিক ও গণশিক্ষা মন্ত্রণালয় কর্তৃক বাস্তবায়িত সামাজিক নিরাপত্তা কর্মসূচির তথ্য নিম্নরূপ:

ক্রমিক	সামাজিক নিরাপত্তা কর্মসূচি	২০১৩-১৪ অর্থবছর		২০১৪-১৫ অর্থবছর	
		সুবিধাভোগীর সংখ্যা (জন)	পরিমাণ (লক্ষ টাকা)	সুবিধাভোগীর সংখ্যা (জন)	পরিমাণ (লক্ষ টাকা)
১।	প্রাথমিক শিক্ষা জন্য উপবৃত্তি	৭৭,২৫,০০০	৮৯,৭৯৯	৭৭,২৫,০০০	৯৪,০০০
২।	রিচিং আউট অব স্কুল চিলড্রেন প্রকল্প (রক্ষ)	৭,২০,০০০	১৪,১৬৭	৪,১৫,৭৫৬	১৬,৫৫৩

ক্রমিক	সামাজিক নিরাপত্তা কর্মসূচি	২০১৩-১৪ অর্থবছর		২০১৪-১৫ অর্থবছর	
		সুবিধাভোগীর সংখ্যা (জন)	পরিমাণ (লক্ষ টাকা)	সুবিধাভোগীর সংখ্যা (জন)	পরিমাণ (লক্ষ টাকা)
৩।	বিশ্ব খাদ্য কর্মসূচির আওতায় স্কুল ফিডিং কর্মসূচি	২৬,৮২,০৮৭	৪৬,২৬৫	২৭,০৬,৯৫৩	৪১,৮০০
৪।	ইসি অ্যাসিস্টেড স্কুল ফিডিং	৩,৪৫,৭৯১	৪,০৫৬	৩,৫৯,০৭৭	৩,৬০০
৫।	বিনামূল্যে পাঠ্যবই বিতরণ	২,৩৩,১৬,৯২২	৩০,৭৪৩	২,৩১,৩৮,৩১২	৩০,০৫০
মোট ০৫ টি কর্মসূচি		৩,৪৭,৮৯,৮০০	১,৮৫,০৩০	৩,৪৩,৪৫,০৯৮	১,৮৬,০০৩

(ঘ)-১২: প্রধানমন্ত্রীর কার্যালয়

ভূমিহীন, গৃহহীন, ছিন্নমূল এবং অসহায় পরিবারকে পুনর্বাসন ও কর্মসংস্থান সৃজনের মাধ্যমে পুনর্বাসনের জন্য আশ্রয়ণ প্রকল্প গ্রহণ করা হয়েছিল। ২০১৩-১৪ অর্থবছরে আশ্রয়ণ-২ প্রকল্প শীর্ষক কর্মসূচির মাধ্যমে ৬,৪৮০ লক্ষ টাকা ব্যয়ে ২৫,০০০টি পরিবারকে পুনর্বাসন করা হয় এবং ২০১৪-১৫ অর্থবছরে এ কর্মসূচির মাধ্যমে ১০,২০০.০০ লক্ষ টাকা ব্যয়ে ৩০,১৭৫ টি পরিবারকে পুনর্বাসন করা হয়। এ দুই অর্থবছরে প্রধানমন্ত্রীর কার্যালয় কর্তৃক বাস্তবায়িত সামাজিক নিরাপত্তা কর্মসূচির তথ্য নিম্নরূপ:

ক্রমিক	সামাজিক নিরাপত্তা কর্মসূচি	২০১৩-১৪ অর্থবছর		২০১৪-১৫ অর্থবছর	
		সুবিধাভোগী পরিবারের সংখ্যা	পরিমাণ (লক্ষ টাকা)	সুবিধাভোগী পরিবারের সংখ্যা	পরিমাণ (লক্ষ টাকা)
১।	আশ্রয়ণ-২ প্রকল্পের আওতায় ভূমিহীন, গৃহহীন, ছিন্নমূল এবং অসহায় পরিবারকে পুনর্বাসন	২৫,০০০	৬,৪৮০.০০	৩০,১৭৫	১০,২০০.০০
মোট ০১ টি কর্মসূচি		২৫,০০০	৬,৪৮০.০০	৩০,১৭৫	১০,২০০.০০

(ঘ)-১৩: ব্যাংক ও আর্থিক প্রতিষ্ঠান বিভাগ

২০১৩-১৪ অর্থবছরে ৪,০২,১৪৪.৮৮ লক্ষ টাকা ব্যয়ে ১,২০,৮৬,৫৫৫ জন ও ৬৩০ টি প্রতিষ্ঠান এবং ২০১৪-১৫ অর্থবছরে ১১টি কর্মসূচির আওতায় ৪,২৬,৭৩৩.১৮ লক্ষ টাকা ব্যয়ে ১,৪৬,৮২,৯০১ জন ও ৬৫ টি প্রতিষ্ঠান উপকৃত হয়। এ দুই অর্থবছরে ব্যাংক ও আর্থিক প্রতিষ্ঠান বিভাগ কর্তৃক বাস্তবায়িত সামাজিক নিরাপত্তা কর্মসূচির তথ্য নিম্নরূপ:

ক্রমিক	সামাজিক নিরাপত্তা কর্মসূচি	২০১৩-১৪ অর্থবছর		২০১৪-১৫ অর্থবছর	
		সুবিধাভোগী ব্যক্তি/প্রতিষ্ঠানের সংখ্যা	পরিমাণ (লক্ষ টাকা)	সুবিধাভোগী ব্যক্তি/প্রতিষ্ঠানের সংখ্যা	পরিমাণ (লক্ষ টাকা)
১।	ইকুইটি ও এন্টারপ্রেনারশিপ ফান্ড, বাংলাদেশ ব্যাংক (কৃষি ও আইসিটি খাত ভুক্ত প্রকল্প)	৬৩০টি প্রতিষ্ঠান	১,০০,০০৮.০০	৪০,৫০০জন ৬৫টি প্রতিষ্ঠান	১,১৩,৯৩৮.০০
২।	অতিদরিদ্র জনগোষ্ঠীর কর্মসংস্থানের জন্য বিশেষ ঋণ সহায়তা তহবিল	৬,৪৩,১৯৭ জন	২০,২৮১.০০	৬,৬১,০৭০জন	২১,৮১০.০০
৩।	ক্ষুদ্র উদ্যোক্তা ঋণ সহায়তা তহবিল	৫,৭৫,১৩৮ জন	৫১,২৭৪.০০	৬,৫৬,৬৯৯জন	৫৫,৪১১.০০
৪।	দারিদ্র্য দূরীকরণের লক্ষ্যে দরিদ্র পরিবারসমূহের সম্পদ ও সক্ষমতা বৃদ্ধি (সমৃদ্ধি) কর্মসূচি	১১,৩৭,৮২৩ জন	১,৬৫৭.০২	৪০,৪৩,০০০জন	৩,৪৪০.০০

৫।	পিকেএসএফ-এর নিজস্ব অর্থায়নে পরিচালিত ক্ষুদ্রঋণ	৭২,৭৪,৪৭৩ জন	১,৯৮,৮৯৫.০০	৭০,৬৮,৯২০জন	২,০৫,৪০৭.০০
৬।	অবকাঠামো উন্নয়ন, প্রতিষ্ঠান শক্তিশালীকরণ, যুবদের দক্ষতা উন্নয়ন, ঝুঁকিপূর্ণদের অনুদান, সঞ্চয় ও অভ্যন্তরীণ ঋণ কার্যক্রম এবং ঘূর্ণায়মান তহবিল সৃষ্টি	১৩,৯১,০০০ জন	২৬,৪৩৩.০০	৯,৮৭,০০০জন	২১,০০০.০০
৭।	নারীর ক্ষমতায়ন, শিক্ষা, স্বাস্থ্যসেবা, সুপেয় পানি ও স্যানিটেশন, প্রতিবন্ধী উন্নয়ন ও পুনর্বাসন, কৃষি উন্নয়ন, এইচআইভি/এইডস প্রতিরোধ, মাদকের কুফল সম্পর্কে সচেতনতা সৃষ্টিকরণ, আয়বৃদ্ধিমূলক কার্যক্রম, সামাজিক বনায়ন আদিবাসী উন্নয়ন, গ্রামীণ তথ্যসেবা	৯,২৯,০০০ জন	১,২০৫.০০	১০,৯৮,০০০জন	১,৪০০.০০
৮।	দেশের বিভিন্ন বেসরকারি সংস্থার (এনজিও) এর মাধ্যমে দরিদ্র জনগোষ্ঠীর আবাসনের লক্ষ্যে গৃহঋণ বিতরণ।	১৪,০৯৫ জন	৯৯৯.০০	১৫,১২৫জন	১,৪১৩.০০
৯।	কর্মরত মহিলা গার্মেন্টস শ্রমিকদের জন্য হোস্টেল	৭৪৪ জন	১,২৩০.০০	৭৪৪ জন	২,৬৯৮.১৮
১০।	ঘরে ফেরা কর্মসূচি	৩০০জন	১২.৮৬	৪৫০জন	৪৬.০০
১১।	আয়বর্ধক ট্রেডে প্রশিক্ষণের মাধ্যমে দারিদ্র্য বিমোচন	১,২০,৭৮৫ জন	১৫০.০০	১,১১,৩৯৩জন	১৭০.০০
মোট ১১ টি কর্মসূচি		১,২০,৮৬,৫৫৫ জন ৬৩০ টি প্রতিষ্ঠান	৪,০২,১৪৪.৮৮	১,৪৬,৮২,৯০১ জন ৬৫ টি প্রতিষ্ঠান	৪,২৬,৭৩৩.১৮

(ঘ)-১৪: ভূমি মন্ত্রণালয়

২০১৩-১৪ অর্থবছরে ক্লাইমেট ভিকটিমস রিহ্যাবিলিটেশন প্রোগ্রামের আওতায় ২,৪৫২ লক্ষ টাকা ব্যয়ে ১,৭৮৬ টি পরিবারকে এবং চর উন্নয়ন ও পুনর্বাসন কার্যক্রমে (সিডিএসপি-৪) ২৪.৩৯ লক্ষ টাকা ব্যয়ে ২,১০২ পরিবারকে পুনর্বাসন করা হয়। বিত্তহীন ও গৃহহীন হতদরিদ্রদের আবাসন ও কর্মসংস্থান সৃজনের মাধ্যমে পুনর্বাসনের নিমিত্ত দুটি কর্মসূচির আওতায় ৯৬.২৯ লক্ষ টাকা ব্যয়ে ১,০২৩ টি পরিবারকে ২০১৪-১৫ অর্থবছরে পুনর্বাসন করা হয়। এ দুই অর্থবছরে এ মন্ত্রণালয় কর্তৃক বাস্তবায়িত কর্মসূচির তথ্য নিম্নরূপ:

ক্রমিক	সামাজিক নিরাপত্তা কর্মসূচি	২০১৩-১৪ অর্থবছর		২০১৪-১৫ অর্থবছর	
		সুবিধাভোগী পরিবারের সংখ্যা	পরিমাণ (লক্ষ টাকা)	সুবিধাভোগী পরিবারের সংখ্যা	পরিমাণ (লক্ষ টাকা)
১।	গুচ্ছগ্রাম (ক্লাইমেট ভিকটিমস রিহ্যাবিলিটেশন প্রোগ্রাম)	১,৭৮৬ (৫২ টি গুচ্ছগ্রাম)	২,৪৫২.০০	৩০ (১টি গুচ্ছগ্রাম)	৫২.০০
২।	চর উন্নয়ন ও পুনর্বাসন কার্যক্রম (সিডিএসপি-৪)	২,১০২	২৪.৩৯	৯৮৩	৪৪.২৯
মোট ০২ টি কর্মসূচি		৩,৮৮৮	২,৪৭৬.৩৯	১,০১৩	৯৬.২৯

(ঘ)-১৫: মহিলা ও শিশু বিষয়ক মন্ত্রণালয়

২০১৩-১৪ অর্থবছরে ৯৮.৬১৫.৬১ লক্ষ টাকা ব্যয়ে মোট ৯,৬৯,৪৩৩ জন ও ৩,৫২৫ টি প্রতিষ্ঠান উপকৃত হয়। আবার দুঃস্থ মহিলা উন্নয়ন কর্মসূচি (ভিজিডি), দরিদ্র মা'র জন্য মাতৃত্বকালীন ভাতা কর্মসূচি, শহরাঞ্চলে কর্মজীবী ল্যাকটেটিং মাদার সহায়তা তহবিল, স্বেচ্ছাসেবী মহিলা সমিতির মধ্যে (সাধারণ অনুদান, বিশেষ অনুদান ও স্বেচ্ছাধীন অনুদান) অনুদান বিতরণ, নির্যাতিত দুঃস্থ মহিলা ও শিশু কল্যাণ তহবিল, বিত্তহীন দরিদ্র মহিলাদের খাদ্য নিরাপত্তা কার্যক্রম (ভিজিডি-ইউপি), মহিলাদের আত্মকর্মসংস্থানের জন্য ক্ষুদ্রঋণ কর্মসূচি প্রকল্পসহ মোট নয়টি সামাজিক নিরাপত্তা কর্মসূচির বিপরীতে ২০১৪-১৫ অর্থবছরে ১,১৬,২১৬.২৭ লক্ষ টাকা ব্যয়ে ১০,৭৯,৭৩৬ জন দরিদ্র মহিলা ও ৩,৭৯১টি প্রতিষ্ঠান উপকৃত হয়। এ দুই অর্থবছরে এ মন্ত্রণালয় কর্তৃক বাস্তবায়িত সামাজিক নিরাপত্তা কর্মসূচির তথ্য নিম্নরূপ:

ক্রমিক	সামাজিক নিরাপত্তা কর্মসূচি	২০১৩-১৪ অর্থবছর		২০১৪-১৫ অর্থবছর	
		সুবিধাভোগী ব্যক্তি/প্রতিষ্ঠানের সংখ্যা	পরিমাণ (লক্ষ টাকা)	সুবিধাভোগী ব্যক্তি/প্রতিষ্ঠানের সংখ্যা	পরিমাণ (লক্ষ টাকা)
১।	দুঃস্থ মহিলা উন্নয়ন কর্মসূচি (ভিজিডি)	৭,৫০,০০০ জন	৮৭,৪৯১.৫২	৭,৫০,০০০জন	৯৩,১৯১.৫৬
২।	দরিদ্র মা'র জন্য মাতৃত্বকালীন ভাতা কর্মসূচি	১,১৬,৩৮০ জন	৫,২০০.৫৯	২,২০,০০০জন	১৪,২৬২.৬০
৩।	কর্মজীবী ল্যাকটেটিং মাদার সহায়তা তহবিল	৮৫,৮০২জন	৪,২৯৯.৪৭	১,০০,০০০জন	৬,৪৮৩.০০
৪।	মহিলাদের আত্মকর্মসংস্থানের জন্য ক্ষুদ্রঋণ কর্মসূচি	১২,৪৫১জন	১০০.০০	৪,৭৪৬জন	২০০.০০
৫।	নিম্নবিত্ত ও মধ্যবিত্ত শ্রেণির কর্মজীবী মায়েদের শিশুদের জন্য দিবায়ত্ত্ব কর্মসূচি প্রকল্প	৪৭৯জন	২৫৩.০০	৫০৭জন	৩১৬.২০
৬।	চাকুরি বিনিয়োগ তথ্যকেন্দ্র	৩৮জন	-	২০জন	-
৭।	৮টি কর্মজীবী মহিলা হোস্টেল	২,০৫৩জন	১৭৭.১৬	২,২৩৩জন	২১৫.৯৩
৮।	শিশু দিবায়ত্ত্ব কর্মসূচি কর্মজীবী/চাকুরীজীবী/শ্রমজীবী মায়েদের ছোট সন্তানদের (৬ মাস থেকে ৬ বছর বয়স পর্যন্ত) নিরাপদ দিবাকালীন সেবা প্রদান করা।	২,২৩০জন	৩৯৯.৫২	২,২৩০জন	৮০৭.৭৩
৯।	মহিলা স্বেচ্ছাসেবী সমাজকল্যাণ কেন্দ্র	৩,৫২৫টি প্রতিষ্ঠান	৬৯৪.৩৫	৩,৭৯১টি প্রতিষ্ঠান	৭৩৯.২৫
মোট ০৯ টি কর্মসূচি		৯,৬৯,৪৩৩ জন ৩,৫২৫ টি প্রতিষ্ঠান	৯৮,৬১৫.৬১	১০,৭৯,৭৩৬জন ৩,৭৯১ টি প্রতিষ্ঠান	১,১৬,২১৬.২৭

(ঘ)-১৬: মৎস্য ও প্রাণিসম্পদ মন্ত্রণালয়

সামাজিক নিরাপত্তা কর্মসূচির আওতায় ২০১৩-১৪ অর্থবছরে ৩,৫৬২.৭১ লক্ষ টাকা ও ৩৫,৯২৭.৮৭ মেট্রিক টন খাদ্যশস্য ব্যয়ে ১,৪৯,০২৩ জন এবং ২,২৬,৭৫২টি পরিবারের সদস্যগণ উপকৃত হয় এবং ২০১৪-১৫ অর্থবছরে ৪,১৭৭.৪৫লক্ষ টাকা ও ৩৫,৮৫৬.৩২ মেট্রিক টন খাদ্যশস্য ব্যয়ে ১,৬৩,৭৮১ জন এবং ২,২৫,৯২০টি পরিবারের সদস্য উপকৃত হয়। এ দুই অর্থবছরে মৎস্য ও প্রাণিসম্পদ মন্ত্রণালয় কর্তৃক বাস্তবায়িত সামাজিক নিরাপত্তা কর্মসূচির তথ্য নিম্নরূপ:

ক্রমিক	সামাজিক নিরাপত্তা কর্মসূচি	২০১৩-১৪ অর্থবছর		২০১৪-১৫ অর্থবছর	
		সুবিধাভোগী ব্যক্তি/পরিবারের সংখ্যা	পরিমাণ (লক্ষ টাকা)	সুবিধাভোগী ব্যক্তি/পরিবারের সংখ্যা	পরিমাণ (লক্ষ টাকা/মেট্রিক টন)
১।	জাটকা সংরক্ষণ, জেলেদের বিকল্প কর্মসংস্থান ও গবেষণা প্রকল্পের আওতায় ভিজিএফ কার্যক্রম	২,২৪,১০২টি পরিবার	৩৫,৮৫৬.৩২ মে.টন	২,২৪,১০২টি পরিবার	৩৫,৮৫৬.৩২ মে.টন

ক্রমিক	সামাজিক নিরাপত্তা কর্মসূচি	২০১৩-১৪ অর্থবছর		২০১৪-১৫ অর্থবছর	
		সুবিধাভোগী ব্যক্তি/পরিবারের সংখ্যা	পরিমাণ (লক্ষ টাকা)	সুবিধাভোগী ব্যক্তি/পরিবারের সংখ্যা	পরিমাণ (লক্ষ টাকা/মে.টন)
২।	জাটকা সংরক্ষণ, জেলেদের বিকল্প কর্মসংস্থান ও গবেষণা প্রকল্পের আওতায় বিকল্প কর্মসংস্থান উপকরণ	১,১৬৫ জন	১১৬.৫০ লক্ষ	১০,৫৫৯জন	১,০৫৫.৯০লক্ষ টাকা
৩।	বৃহত্তর ফরিদপুর মৎস্য চাষ উন্নয়ন প্রকল্পের আওতায় ছাগল বিতরণ কর্মসূচি	-	-	৩৭৮টি পরিবার	১০.০০লক্ষ টাকা
৪।	অর্থনৈতিকভাবে পশ্চাদপদ এলাকার জনগণের দারিদ্র্যবিমোচন ও জীবিকা নির্বাহ নিশ্চিতকরণ প্রকল্পের আওতায় মৎস্যজীবীদের মধ্যে জাল বিনিময়	২,৮৯৫ জন	১৪৪.৭৫ লক্ষ	১০,০০০জন	৮০০.০০লক্ষ টাকা
৫।	হালদা নদীর প্রাকৃতিক মৎস্য প্রজনন ক্ষেত্র পুনরুদ্ধার প্রকল্পের আওতায় প্রজনন মৌসুমে মাছ ধরা থেকে বিরত রাখা হালদা তীরবর্তী জেলেদের মধ্যে ভিজিএফ খাদ্যশস্য বিতরণ কর্মসূচি	২,৬৫০ টি পরিবার	৭১.৫৫ মে.টন	-	-
৬।	ইন্টিগ্রেটেড এগ্রিকালচারাল প্রোডাক্টিভিটি প্রজেক্ট (মৎস্য অধিদপ্তর অংশ)-এর আওতায় উপকরণ বিতরণ	২১,৬২৫ জন	১,০৪৫.২২ লক্ষ	১৯,৫২৫ জন	১,২১৭.৯০ লক্ষ
৭।	ইন্টিগ্রেটেড এগ্রিকালচারাল প্রোডাক্টিভিটি প্রজেক্ট প্রাণিসম্পদ অধিদপ্তর অংশ)- এর আওতায় উপকরণ বিতরণ	১২,৯৪০ জন	৯৯.৮৫ লক্ষ	২৯,০৮৫ জন	৬৩০.৯৯ লক্ষ
৮।	ইমারজেন্সি ২০০৭ (সিডর) সাইক্লোন রিকোভারি এণ্ড রেস্টোরেশন প্রজেক্ট এর আওতায় উপকরণ বিতরণ	৪,৬০০জন	১,৮০০.০০ লক্ষ	-	-
৯।	স্ট্রেংদেনিং অফ সার্পেটি সার্ভিসেস ফর কমব্যাটিং এভিয়ান ইনফ্লুয়েঞ্জা প্রকল্প	২০০ জন	৯.৫০ লক্ষ	-	-
১০।	ন্যাশনাল এগ্রিকালচারাল টেকনোলজি প্রজেক্ট	৭৬,০০০ জন	৯৯.৪২ লক্ষ	৭৬,০০০ জন	১৩২.০০ লক্ষ
১১।	কৃত্রিম প্রজনন কার্যক্রম সম্প্রসারণ ও ভ্রমণ স্থানান্তর প্রযুক্তি বাস্তবায়ন প্রকল্প (দ্বিতীয় পর্যায়)	৬,৪৯৫ জন	৬৪.৭২ লক্ষ	-	-

ক্রমিক	সামাজিক নিরাপত্তা কর্মসূচি	২০১৩-১৪ অর্থবছর		২০১৪-১৫ অর্থবছর	
		সুবিধাভোগী ব্যক্তি/পরিবারের সংখ্যা	পরিমাণ (লক্ষ টাকা)	সুবিধাভোগী ব্যক্তি/পরিবারের সংখ্যা	পরিমাণ (লক্ষ টাকা/মে.টন)
১২।	নির্বাচিত ২২টি জেলায় ক্ষুদ্রদুগ্ধ ও পোল্ট্রি খামারিদের কার্যকর সহায়তা প্রকল্প	৮,৪০০জন	৫৭.৬৩ লক্ষ টাকা	১,১২০জন	১০.৫৬ লক্ষ টাকা
১৩।	সমাজভিত্তিক ও বাণিজ্যিক খামারে দেশি ভেড়া উন্নয়ন ও সংরক্ষণ প্রকল্প (কম্পোনেন্ট-বি) (২য় পর্যায়)	৩,৭০০ জন	৫৬.১২ লক্ষ টাকা	৭,০৯২জন	২২৯.১০ লক্ষ
১৪।	মহিষ উন্নয়ন প্রকল্প (ক অংশ)	৬০০ জন	১৯.৪৪লক্ষ টাকা	-	-
১৫।	বিফ ক্যাটেল ডেভেলপমেন্ট প্রকল্প	১০,৪০০ জন	৪৯.৫৬ লক্ষ টাকা	১০,৪০০জন	৩১.০০ লক্ষ টাকা
মোট ১৫ টি কর্মসূচি		১,৪৯,০২৩ জন ২,২৬,৭৫২ টি পরিবার	৩,৫৬২.৭১ লক্ষ ৩৫,৯২৭.৮৭ মেট্রিক টন	১,৬৩,৭৮১ জন ২,২৫,৯২০ টি পরিবার	৪,১৭৭.৪৫ লক্ষ ৩৫,৮৫৬.৩২ মেট্রিক টন

(ঘ)-১৭: মুক্তিযুদ্ধ বিষয়ক মন্ত্রণালয়

সামাজিক নিরাপত্তা কর্মসূচির আওতায় ২০১৩-১৪ অর্থবছরে চারটি প্রকল্পের মাধ্যমে ৮৭,৩৫০.৭৮ লক্ষ টাকা ব্যয়ে ৭,৮৩৮ টি পরিবার ও ২,৩০,৮৩৮ জন উপকৃত হয়। আবার ২০১৪-১৫ অর্থবছরে বাস্তবায়িত একই প্রকল্পসমূহে ১,৩৭,৯১৬.৮১ লক্ষ টাকা ব্যয়ে ৭,৮৩৮টি পরিবার ও ২,৩৬,৬৩৬ জন উপকৃত হয়। এ দুই অর্থবছরে মুক্তিযুদ্ধ বিষয়ক মন্ত্রণালয় কর্তৃক বাস্তবায়িত সামাজিক নিরাপত্তা কর্মসূচির তথ্য নিম্নরূপ:

ক্রমিক	সামাজিক নিরাপত্তা কর্মসূচি	২০১৩-১৪ অর্থবছর		২০১৪-১৫ অর্থবছর	
		সুবিধাভোগী ব্যক্তি/পরিবারের সংখ্যা	পরিমাণ (লক্ষ টাকা)	সুবিধাভোগী ব্যক্তি/পরিবারের সংখ্যা	পরিমাণ (লক্ষ টাকা)
১।	মুক্তিযোদ্ধা সম্মানীভাতা	২,০০,০০০ জন	৭২,০০০.০০	২,০০,০০০ জন	১,২০,০০০.০০
২।	যুদ্ধাহত মুক্তিযোদ্ধা, শহীদ মুক্তিযোদ্ধা পরিবার ও মৃত যুদ্ধাহত মুক্তিযোদ্ধা পরিবারের রাষ্ট্রীয় সম্মানীভাতা	৭,৮৩৮জন	১২,১৩৯.৬৭	৭,৮৩৮ জন	১৪,৪৯৬.৮৫
৩।	অস্বচ্ছল মুক্তিযোদ্ধা ও তাদের পোষ্যদের জন্য প্রশিক্ষণ এবং আত্মকর্মসংস্থান কর্মসূচির অধীনে ক্ষুদ্রঋণ প্রদান	২৩,০০০ জন	৬১১.১১	২৮,৭৯৮ জন	৭২৯.৯৬
৪।	রাষ্ট্রীয় সম্মানীভাতাভোগী যুদ্ধাহত মুক্তিযোদ্ধা, শহীদ মুক্তিযোদ্ধা পরিবার, মৃত যুদ্ধাহত মুক্তিযোদ্ধা পরিবার ৭ জন বীরশ্রেষ্ঠ পরিবার ও তারামন বিবি বীরপ্রতীকের পরিবারের সদস্যদের রেশন সুবিধা প্রদান	৭,৮৩৮টি পরিবার	২,৬০০.০০	৭,৮৩৮টি পরিবার	২,৬৯০.০০
মোট ০৪ টি কর্মসূচি		২,৩০,৮৩৮ জন ৭,৮৩৮ টি পরিবার	৮৭,৩৫০.৭৮	২,৩৬,৬৩৬ জন ৭,৮৩৮ টি পরিবার	১,৩৭,৯১৬,৮১

(ঘ)-১৮: যুব ও ক্রীড়া মন্ত্রণালয়

২০১৩-১৪ অর্থবছরে দুইটি কর্মসূচির আওতায় ২৪,৫১২ লক্ষ টাকা ব্যয়ে ৩০,৭৩৮জন উপকৃত হয়। ২০১৪-১৫ অর্থবছরে উক্ত কর্মসূচি দুইটির আওতায় ২১,০৬৯ লক্ষ টাকা ব্যয়ে ৩২,৭১২ জন উপকৃত হয়। এ দুই অর্থবছরে এ মন্ত্রণালয় কর্তৃক বাস্তবায়িত সামাজিক নিরাপত্তা কর্মসূচির তথ্য নিম্নরূপ:

ক্রমিক	সামাজিক নিরাপত্তা কর্মসূচি	২০১৩-১৪ অর্থবছর		২০১৪-১৫ অর্থবছর	
		সুবিধাভোগীর সংখ্যা (জন)	পরিমাণ (লক্ষ টাকা)	সুবিধাভোগীর সংখ্যা (জন)	পরিমাণ (লক্ষ টাকা)
১।	ন্যাশনাল সার্ভিস কর্মসূচি	১৪,৪৬৭ জন	১৫,৬২৮	১২,২৫৮	১১,৩৩৫
২।	পরিবারভিত্তিক কর্মসূচি ও আত্মকর্মসংস্থান কর্মসূচি	১৬,২৭১ জন	৮,৮৮৪	২০,৪৫৪	৯,৭৩৪
মোট ০২ টি কর্মসূচি		৩০,৭৩৮ জন	২৪,৫১২	৩২,৭১২	২১,০৬৯

(ঘ)-১৯: শিক্ষা মন্ত্রণালয়

শিক্ষার প্রসার, গুণগত মান উন্নয়ন ও শিক্ষাক্ষেত্রে নারী-পুরুষের সংখ্যাসাম্য বিধানের লক্ষ্যে বিনামূল্যে পাঠ্যপুস্তক বিতরণসহ বিভিন্ন সামাজিক নিরাপত্তা কর্মসূচি বাস্তবায়িত হয়। শিক্ষার্থীদের ঝরে পড়া রোধকল্পে সারাদেশে প্রথম থেকে নবম শ্রেণি পর্যন্ত ৪,৪৪,৫২,৩৭৪ জন শিক্ষার্থীর মধ্যে প্রায় ৩২ কোটি ৬৩ লক্ষ ৪৭ হাজার ৯২৩ কপি পাঠ্যপুস্তক বিনামূল্যে বিতরণ করা হয়। ০৮টি প্রকল্পের মাধ্যমে ২০১৪-১৫ অর্থবছরে ১,৭৪,০৮৮.৮৬ লক্ষ টাকা ব্যয়ে ষষ্ঠ থেকে স্নাতক (পাস) ও সমমান পর্যায় পর্যন্ত ৪,৯৪,৯৬,৮০৭ জন শিক্ষার্থী উপবৃত্তিসহ অন্যান্য আর্থিক সুবিধা প্রাপ্ত হয়। এ দুই অর্থবছরে শিক্ষা মন্ত্রণালয় কর্তৃক বাস্তবায়িত সামাজিক নিরাপত্তা কর্মসূচির তথ্য নিম্নরূপ:

ক্রমিক	সামাজিক নিরাপত্তা কর্মসূচি	২০১৩-১৪ অর্থবছর		২০১৪-১৫ অর্থবছর	
		সুবিধাভোগীর সংখ্যা (জন)	পরিমাণ (লক্ষ টাকা)	সুবিধাভোগীর সংখ্যা (জন)	পরিমাণ (লক্ষ টাকা)
১।	সেকেন্ডারি এডুকেশন সেক্টর ডেভেলপমেন্ট প্রজেক্ট (এসইএসডিপি)-এর আওতায় উপবৃত্তি ও টিউশন ফি	১,৬১,০৫৮	২,৮৯৩.০০	-	-
২।	সেকেন্ডারি এডুকেশন কোয়ালিটি এন্ড অ্যাকসেস এনহ্যান্সমেন্ট প্রজেক্ট (সেকায়েপ)-এর আওতায় পিএমটিভিত্তিক উপবৃত্তি ও টিউশন ফি	১১,৩৪,৬১৬	২২,৯৮৫.০১	১৪,০৫,৪২৭	২৪,৪০৭.৬০
৩।	সেকেন্ডারি এডুকেশন স্টাইপেন্ড প্রজেক্ট (এসইএসপি)-এর আওতায় উপবৃত্তি ও টিউশন ফি	১৩,৪৯,৯৪৬	২৩,০৮১.০০	২৫,০৩,৭১০	২২,৭৫০.৬০
৪।	উচ্চ মাধ্যমিক পর্যায়ে ছাত্রীদের উপবৃত্তি প্রদান প্রকল্প (পর্যায়-৪)	৪,০২,০০০	১০,৪৯০.০০	৫,০০,০০০	১৩,৪৭৩.৯৫
৫।	স্কিলস এন্ড ট্রেনিং এ্যানহেন্সমেন্ট প্রজেক্ট (উপবৃত্তি প্রদান)	৭৯,৩৩৩	৬,৮৫৩.৪৪	১,৩৫,৯৩৫	৬,৫২৪.৯০
৬।	স্নাতক পাস ও সমমান পর্যায়ের ছাত্রীদের উপবৃত্তি প্রদান প্রকল্প		১,৭৭,৮৫১	৯,৯৯৫.২২	২,৫০,১০০

ক্রমিক	সামাজিক নিরাপত্তা কর্মসূচি	২০১৩-১৪ অর্থবছর		২০১৪-১৫ অর্থবছর	
		সুবিধাভোগীর সংখ্যা (জন)	পরিমাণ (লক্ষ টাকা)	সুবিধাভোগীর সংখ্যা (জন)	পরিমাণ (লক্ষ টাকা)
৭।	শিক্ষা মন্ত্রণালয়ের আওতাধীন জাতীয় শিক্ষাক্রম ও পাঠ্যপুস্তক বোর্ড কর্তৃক ২০১৪ শিক্ষাবর্ষে প্রাথমিক, মাধ্যমিক, এসএসসি (ভোকেশনাল), ইবতেদায়ি, দাখিল ও দাখিল (ভোকেশনাল) স্তরের পাঠ্যপুস্তক বিনামূল্যে সরবরাহ করা হয়।	৩,৭৩,৩৬,৬৭২ জন	৭০,০৯৭.৯০	৪,৪৪,৫২,৩৭৪ জন	৮৮,২৯৫.০০
০৮	সেকেভারি এডুকেশন সেক্টর ইমপ্রুভমেন্ট প্রোগ্রাম (S.E.S.I.P.)	২,১৬,৭০০ জন	২,২৭৫.০০	২,৪৯,২৬১ জন	৪,৫৭৭.১৯
মোট ০৮ টি কর্মসূচি		৪,০৮,৫৮,১৭৬ জন	১,৪৮,৬৭০.৫৭	৪,৯৪,৯৬,৮০৭ জন	১,৭৪,০৮৪.৮৬

(ঘ)-২০: সমাজকল্যাণ মন্ত্রণালয়

এ মন্ত্রণালয় বয়স্কভাতা, অসচ্ছল প্রতিবন্ধীভাতা, বিধবা ও স্বামী পরিত্যক্তা দুঃস্থ মহিলা ভাতা, প্রতিবন্ধী শিক্ষার্থীর জন্য শিক্ষা উপবৃত্তি, সরকারি শিশু পরিবার ও অন্যান্য প্রতিষ্ঠান, বেসরকারি প্রতিষ্ঠানের জন্য ক্যাপিটেশন গ্রান্ট প্রদানসহ ২২টি কর্মসূচি বাস্তবায়ন করে। ২০১৪-১৫ অর্থবছরে এ সকল কর্মসূচির মাধ্যমে ২,৩৭,৮২৯.৮৭লক্ষ টাকা ব্যয়ে মোট ৬১,৮৭,৭০৪ জন, ৩,৬২৬টি প্রতিষ্ঠান এবং ১,০৩,৫৮৯ টি পরিবার উপকৃত হয়। এ দুই অর্থবছরে সমাজকল্যাণ মন্ত্রণালয় কর্তৃক বাস্তবায়িত সামাজিক নিরাপত্তা কর্মসূচির তথ্য নিম্নরূপ:

ক্রমিক	সামাজিক নিরাপত্তা কর্মসূচি	২০১৩-১৪ অর্থবছর		২০১৪-১৫ অর্থবছর	
		সুবিধাভোগী ব্যক্তি/পরিবার/ প্রতিষ্ঠানের সংখ্যা	পরিমাণ (লক্ষ টাকা)	সুবিধাভোগী ব্যক্তি/পরিবার/ প্রতিষ্ঠানের সংখ্যা	পরিমাণ (লক্ষ টাকা)
১।	বয়স্কভাতা	২৭,২৩,০০০ জন	৯৮,০১০.০০	২৭,২২,৫০০ জন	১৩০,৬৮০.০০
২।	অসচ্ছল প্রতিবন্ধী-ভাতা	৩,১৫,০০০ জন	১৩,২১৩.২০	৪,০০,০০০ জন	২৪,০০০.০০
৩।	বিধবা ও স্বামী পরিত্যক্তা দুঃস্থ মহিলাভাতা	১০,১২,০০০ জন	৩৬,৪৩২.০০	১০,১২,০০০ জন	৪৮,৫৭৬.০০
৪।	ক্যান্সার কিডনি ও লিভার সিরোসিসে আক্রান্ত রোগীদের আর্থিক সহায়তা	২০,০০০ জন	২০০.০০	১,৯৯২ জন	১,০০০
৫।	প্রতিবন্ধী শিক্ষার্থীদের জন্য শিক্ষা উপবৃত্তি	২২,০০০ জন	৯৭০.০০	৫০,০০০ জন	২,৫৫৬.০০
৬।	সরকারি শিশু পরিবার ও অন্যান্য প্রতিষ্ঠান	১৮,০০০ জন	৩,০৮৮.০০	১৭,১৪৫ জন ১৫৬ প্রতিষ্ঠান	৫,৩৪৯.২৪
৭।	বেসরকারি এতিমখানার নিবাসীদের জন্য ক্যাপিটেশন গ্রান্ট	৫৯,০০০ জন	৭,১৪০.০০	৬৩,০০০ জন ৩,৪৭০ প্রতিষ্ঠান	৭,৫৬০.০০
৮।	চা-শ্রমিকদের জীবনমান উন্নয়ন	২,০০০ জন	১০০.০০	৯,৯০৭ জন	৫০০.০০
৯।	এসিডদন্ধ ও প্রতিবন্ধী ব্যক্তিদের পুনর্বাসন কার্যক্রম	৩,০০০ জন	১০০.০০	৩,৬২৯ জন	৮১০.৩৭
১০।	ভিক্ষাবৃত্তিতে নিয়োজিত জনগোষ্ঠীর পুনর্বাসন ও বিকল্প কর্মসংস্থান	১,০০০ জন	১০০.০০	১৩৭ জন	৭.০৯

ক্রমিক	সামাজিক নিরাপত্তা কর্মসূচি	২০১৩-১৪ অর্থবছর		২০১৪-১৫ অর্থবছর	
		সুবিধাভোগী ব্যক্তি/পরিবার/ প্রতিষ্ঠানের সংখ্যা	পরিমাণ (লক্ষ টাকা)	সুবিধাভোগী ব্যক্তি/পরিবার/ প্রতিষ্ঠানের সংখ্যা	পরিমাণ (লক্ষ টাকা)
১১।	চাইল্ড সেনসিটিভ সোস্যাল প্রটেকশন ইন বাংলাদেশ	২০,০০০ জন	১,৬০৬.০০	২৩,৯৬২ জন	১,৭০৭.৮৬
১২।	প্রতিবন্ধী সেবা ও সাহায্যকেন্দ্র	১,০৪,০০০ জন	১,৩৫০.০০	১৩,৯৩,৩১৭ জন	১,০২৮.৪৯
১৩।	সমাজকল্যাণ পরিষদ	৪০,০০০ জন	২,৩৯৯.০০	৩৮,৯৯৭ জন	৮৬০.৩৫
১৪।	প্রতিবন্ধী শিক্ষার্থীদের বিদ্যালয়ের জন্য মঞ্জুরি	৯,০০০ জন	৮৫০.০০	৯,০০৭ জন	৯৫০.০০
১৫।	সুদমুক্ত ক্ষুদ্রঋণ কর্মসূচি	৪০,০০০ জন	৪,০০০.০০	১,০৩,৫৮৯ টি পরিবার	৫,১০০.০০
১৬।	দলিত হরিজন ও বেদে জনগোষ্ঠীর জীবনমান উন্নয়ন	১৩,০০০ জন	৮০০.০০	১৪,৬৭৬ জন	৯২২.৯৪
১৭।	হিজড়া জনগোষ্ঠীর জীবনমান উন্নয়ন	২,০০০ জন	৪২৬.০০	৩,৩৪৯ জন	৪৫৮.৭২
১৮।	প্রমোশন অব সার্ভিসেস এন্ড অপরচুনিটি টু দ্য ডিজেবল্ড পারসন ইন বাংলাদেশ	৩৭,০০০ জন	১,৬৬০.০০	৪,২৩,০০০ জন	২,৭২০.০০
১৯।	এস্টাবলিস্টমেন্ট অব মাল্টিপারপাস রিহ্যাবিলিটেশন সেন্টার ফর ডেসটিটিউট এজেড এন্ড ওল্ড পিউপিল এন্ড সোস্যালি ডিজেবল্ড গার্লস	২,০০০ জন	৪২২.০০	১০ জন	৫৪.০০
২০।	এক্সপানশন এন্ড ডেভেলপমেন্ট অব প্রয়াস এ্যাট ঢাকা ক্যান্টনমেন্ট	১,০০০ জন	১,২৬০.০০	-	-
২১।	সার্ভিসেস ফর দি চিলড্রেন এ্যাট রিস্ক	১৫,০০০ জন	১,০৬৫.০০	১,০৩৬ জন	৯৬০.৮১
২২।	দৃষ্টি-প্রতিবন্ধী শিশুদের জন্য হোস্টেল নির্মাণ	১,০০০ জন	১,৩৭৩.০০	৪০ জন	২,০২৮.০০
মোট ২২ টি কর্মসূচি		৪৪,৫৯,০০০ জন	১,৭৬,৫৬৪.২০	৬১,৮৭,৭০৪ জন ৩,৬২৬ টি প্রতিষ্ঠান ১,০৩,৫৮৯ টি পরিবার	২,৩৭,৮২৯.৮৭

(ঘ)-২১: সংস্কৃতি বিষয়ক মন্ত্রণালয়

সামাজিক নিরাপত্তা কর্মসূচির আওতায় ২০১৩-১৪ অর্থবছরে ২,৪৫০ জন অসচ্ছল সংস্কৃতিসেবীর মধ্যে রাজস্ব বাজেট থেকে ৩৫০ লক্ষ টাকা ভাতা এবং ২০১৪-১৫ অর্থবছরে ২,৬৯৯ জন অসচ্ছল সংস্কৃতিসেবীর মধ্যে রাজস্ব বাজেট থেকে ৪০৫.৫৮ লক্ষ টাকা ভাতা বিতরণ করা হয়। এ দুই অর্থবছরে সংস্কৃতি বিষয়ক মন্ত্রণালয় কর্তৃক বাস্তবায়িত সামাজিক নিরাপত্তা কর্মসূচির তথ্য নিম্নরূপ:

ক্রমিক	সামাজিক নিরাপত্তা কর্মসূচি	২০১৩-১৪ অর্থবছর		২০১৪-১৫ অর্থবছর	
		সুবিধাভোগীর সংখ্যা (জন)	পরিমাণ (লক্ষ টাকা)	সুবিধাভোগীর সংখ্যা (জন)	পরিমাণ (লক্ষ টাকা)
১।	প্রশংসাযোগ্য ও কৃতিত্বপূর্ণ কাজের জন্য আর্থিকভাবে অসচ্ছল সংস্কৃতিসেবীদের ভাতা।	২,৪৫০ জন	৩৫০.০০	২,৬৯৯	৪০৫.৫৮
মোট ০১টি কর্মসূচি		২,৪৫০	৩৫০.০০	২,৬৯৯	৪০৫.৫৮

(ঘ)-২২: স্থানীয় সরকার বিভাগ

স্থানীয় সরকার বিভাগের মাধ্যমে মোট ১০টি সামাজিক নিরাপত্তা কর্মসূচি বাস্তবায়িত হয়। ২০১৩-১৪ অর্থবছরে ১,১১,৫৫৯,৬৬ লক্ষ টাকা ব্যয়ে ১১,৬১,৫৫,৪৭১ জন উপকৃত হয়। এ সকল কর্মসূচির আওতায় ২০১৪-১৫ অর্থবছরে ১,২২,৯৫১.৪৪ লক্ষ টাকা ব্যয়ে ১১,৫৭,১৯,১৫০ জন উপকৃত হয়। এ দুই অর্থবছরে স্থানীয় সরকার বিভাগ কর্তৃক বাস্তবায়িত সামাজিক নিরাপত্তা কর্মসূচির তথ্য নিম্নরূপ:

ক্রমিক	সামাজিক নিরাপত্তা কর্মসূচি	২০১৩-১৪ অর্থবছর		২০১৪-১৫ অর্থবছর	
		সুবিধাভোগীর সংখ্যা (জন)	পরিমাণ (লক্ষ টাকা)	সুবিধাভোগীর সংখ্যা (জন)	পরিমাণ (লক্ষ টাকা)
১।	রুরাল এমপ্লয়মেন্ট এন্ড রোড মেইনটেনেন্স প্রোগ্রাম (RERMP)	৪৫,৪৮০ জন	৯,৪২১.০০	৪৫,৪৮০ জন	২৪,৯০০.০০
২।	কমিউনিটি ভিত্তিক সম্পদ ব্যবস্থাপনা প্রকল্প (CBRMP)	৯০,০০০ জন	৪৫০.০০	-	-
৩।	বিশ্ব খাদ্য কর্মসূচির সহায়তায় দুর্যোগ ও জলবায়ু পরিবর্তন প্রভাব সহন শীর্ষক প্রকল্প(ERDECC)	৭৯,৫০০ জন	১৩,৩০৪.২২	৭৯,৫০০ জন	৭,৭৯৩.৯৫
৪।	নগর অংশীদারিত্বের মাধ্যমে দারিদ্র হ্রাসকরণ প্রকল্প (অংশ-২)	৫,৩৫,২০৭ জন	১১,০৩১.০০	২৪,৩৯৪ জন	১,২৯২.৫৪
৫।	পল্লী সড়ক কালভার্ট মেরামত কর্মসূচি	৭,৭৫৪ জন	৩,৪৭০.০০	৪,৬৮৬ জন	২,৫৩৫.৫৯
৬।	অংশগ্রহণমূলক ক্ষুদ্রাকার পানি সম্পদ উন্নয়ন প্রকল্প	১,৪৩,৫০০ জন	৯৭০.০০	১,৮৮,৩১১ জন	১,১০৭.০১
৭।	বৃহত্তর ময়মনসিংহ, সিলেট ও ফরিদপুর এলাকায় ক্ষুদ্রাকার পানি সম্পদ উন্নয়ন	৯৪,০৩০ জন	১১,০০০.০০	১,৪৩,০৭৬ জন	৩,১৯২.৩৫
৮।	হাওর অঞ্চলের অবকাঠামো ও জীবনমান উন্নয়ন প্রকল্প।	-	-	৭২,৭৫৯ জন	১,২৯৩.০০
৯।	হাওর অঞ্চলের বন্যা ব্যবস্থাপনা ও জীবনমান উন্নয়ন প্রকল্প	-	-	৯৪৪ জন	২৩৯.০০
১০।	২য় লোকাল গর্ভন্যান্স সাপোর্ট প্রজেক্ট (এলজিএসপি-২)-এর আওতায় ৪,৫৫৩ টি ইউনিয়নে রাস্তা নির্মাণ, পানি সরবরাহ, পয়ঃনিষ্কাশন ও বর্জ্য ব্যবস্থাপনা ও মানবসম্পদ উন্নয়ন।	১১,৫১,৬০,০০০ জন	৬১,৯১৩.৪৪	১১,৫১,৬০,০০০ জন	৮০,৫৯৮.০০
মোট ১০ টি কর্মসূচি		১১,৬১,৫৫,৪৭১ জন	১,১১,৫৫৯.৬৬	১১,৫৭,১৯,১৫০ জন	১,২২,৯৫১.৪৪

(ঘ)-২৩: স্বাস্থ্য ও পরিবার কল্যাণ মন্ত্রণালয়

২০১৩-১৪ এবং ২০১৪-১৫ এ দুই অর্থবছরে স্বাস্থ্য ও পরিবার কল্যাণ মন্ত্রণালয় বাস্তবায়িত সামাজিক নিরাপত্তা কর্মসূচির তথ্যচিত্র নিম্নে প্রদত্ত হল:

ক্রমিক	সামাজিক নিরাপত্তা কর্মসূচি	২০১৩-১৪ অর্থবছর		২০১৪-১৫ অর্থবছর	
		সুবিধাভোগীর সংখ্যা (জন)	পরিমাণ (লক্ষ টাকা)	সুবিধাভোগীর সংখ্যা (জন)	পরিমাণ (লক্ষ টাকা)
১।	ডিএসএফ মাতৃস্বাস্থ্য ভাউচার স্কিম	নির্বাচিত ৫৩টি উপজেলার দরিদ্র প্রসূতি মা	৫,০৯৬	১,৪৫,৯০০	৫,৮৬৮
২।	রিভাইটলাইজেশন অব কমিউনিটি হেলথ কেয়ার ইনিশিয়েটিভ ইন বাংলাদেশ	সারাদেশব্যাপী	৩৬,৩৫৬	১,০৫,১২,০০০	২৬,৮৯২

ক্রমিক	সামাজিক নিরাপত্তা কর্মসূচি	২০১৩-১৪ অর্থবছর		২০১৪-১৫ অর্থবছর	
		সুবিধাভোগীর সংখ্যা (জন)	পরিমাণ (লক্ষ টাকা)	সুবিধাভোগীর সংখ্যা (জন)	পরিমাণ (লক্ষ টাকা)
৩।	সমাজভিত্তিক স্বাস্থ্যসেবা	সারাদেশব্যাপী	৫,০৩৪	১,০৫,১২,০০০	২৭,৫০০
৪।	জাতীয় পুষ্টি সেবা	সারাদেশব্যাপী	৩,২২৫	৫৩,৫৯,০০০	২৮,৮৪২
৫।	ম্যাটারনাল চাইল্ড রিপ্রোডাকটিভ এন্ড এডোলসেন্ট হেলথ	সারাদেশব্যাপী	১১,৯৭৬	১০,৫৫,০০০	১৪,৮০০
মোট ০৫ টি কর্মসূচি		নির্বাচিত ৫৩টি উপজেলার দরিদ্র প্রসূতি মা	৬১,৬৮৭	২,৭৫,৮৩,৯০০	১,০৩,৯০২

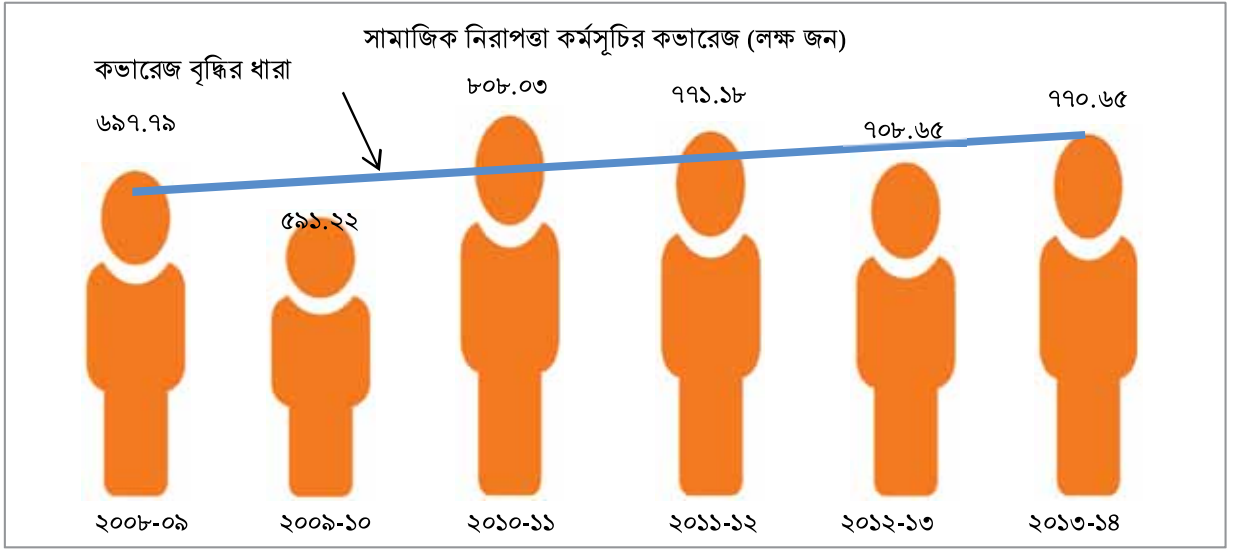
মন্ত্রণালয়/বিভাগের সময়ভিত্তিক তুলনামূলক চিত্র:

- সমাজকল্যাণ মন্ত্রণালয়:** সমাজকল্যাণ মন্ত্রণালয় ২০০৮-০৯ হতে ২০১৪-১৫ মেয়াদে সামাজিক নিরাপত্তা খাতে মোট ১১,৭৬৬ কোটি টাকা ব্যয় করে এবং এর ফলে মোট ২,৫৩,৭৮,৩৮৫ জন উপকৃত হয়। এ সময়ে গড়ে প্রতিবছর ১,৬৮০ কোটি টাকা ব্যয়ে ৩৬,২৫,৪৮৪ জন উপকৃত হয়।
- মহিলা ও শিশু বিষয়ক মন্ত্রণালয়:** মহিলা ও শিশু বিষয়ক মন্ত্রণালয় ২০০৮-০৯ হতে ২০১৪-১৫ মেয়াদে সামাজিক নিরাপত্তা খাতে মোট ৬,৭৮০.৫৭ কোটি টাকা ব্যয় করে এবং এর ফলে মোট ৮৫,৮৭,৩৩৪ জন উপকৃত হয়। এ সময়ে গড়ে প্রতিবছর ৯৬৮.৬৫ কোটি টাকা ব্যয়ে ১২,২৬,৭৬২ জন উপকৃত হয়েছে।
- প্রধানমন্ত্রীর কার্যালয়:** প্রধানমন্ত্রীর কার্যালয় ২০০৮-০৯ হতে ২০১৪-১৫ মেয়াদে সামাজিক নিরাপত্তা খাতে মোট ৬৬৯.৯৯ কোটি টাকা ব্যয় করে এবং এর ফলে মোট ৬,৫১,৭৫৮ জন উপকৃত হয়। এ সময়ে গড়ে প্রতিবছর ৯৫.৭১ কোটি টাকা ব্যয়ে ৯৩,১০৮ জন উপকৃত হয়।
- যুব ও ক্রীড়া মন্ত্রণালয়:** যুব ও ক্রীড়া মন্ত্রণালয় ২০০৮-০৯ হতে ২০১৪-১৫ মেয়াদে সামাজিক নিরাপত্তা খাতে মোট ১,৩৫৮.১৮ কোটি টাকা ব্যয় করে এবং এর ফলে মোট ৩,৬১,৬৭৪ জন উপকৃত হয়। এ সময়ে গড়ে প্রতিবছর ১৯৩.৪৫ কোটি টাকা ব্যয়ে ৫১,৩৬৭ জন উপকৃত হয়।
- দুর্যোগ ব্যবস্থাপনা ও ত্রাণ মন্ত্রণালয়:** দুর্যোগ ব্যবস্থাপনা ও ত্রাণ মন্ত্রণালয় ২০০৮-০৯ হতে ২০১৪-১৫ মেয়াদে সামাজিক নিরাপত্তা খাতে মোট ২৮,০১৫.২৩ কোটি টাকা ব্যয় করে এবং এর ফলে মোট ৪,১৫,২৭,৮৩৭ জন উপকৃত হয়। এ সময়ে গড়ে প্রতিবছর ৪,০০২.১৭ কোটি টাকা ব্যয়ে ৫৯,৩২,৫৪৮ জন উপকৃত হয়।
- কৃষি মন্ত্রণালয়:** কৃষি মন্ত্রণালয় ২০০৮-০৯ হতে ২০১৪-১৫ মেয়াদে সামাজিক নিরাপত্তা খাতে মোট ৫২,৪০৫.৭৯ কোটি টাকা ব্যয় করে এবং এর ফলে প্রত্যক্ষভাবে মোট ১,১৯,৭৮,৫২৮ জন উপকৃত হয়। এ সময়ে গড়ে প্রতিবছর ৭,৪৮৬.৫৪ কোটি টাকা ব্যয়ে ১৭,১১,২১৮ জন উপকৃত হয়।
- খাদ্য মন্ত্রণালয়:** খাদ্য মন্ত্রণালয় ২০০৮-০৯ হতে ২০১৪-১৫ মেয়াদে সামাজিক নিরাপত্তা খাতে মোট ৭,১১৬.৩৭ কোটি টাকা ব্যয় করে এবং এর ফলে মোট ১৪,৩৭,৩৪,৯২৯ জন উপকৃত হয়। এ সময়ে গড়ে প্রতিবছর ১,০১৬.৬২ কোটি টাকা ব্যয়ে ২,০৫,৩৩,৫৬১ জন উপকৃত হয়।
- পার্বত্য চট্টগ্রাম বিষয়ক মন্ত্রণালয়:** পার্বত্য চট্টগ্রাম বিষয়ক মন্ত্রণালয় ২০০৮-০৯ হতে ২০১৪-১৫ মেয়াদে সামাজিক নিরাপত্তা খাতে মোট ১,৬২২.০৭ কোটি টাকা ব্যয় করে এবং এর ফলে মোট ৩,২৪,৫৩,১২৪ জন উপকৃত হয়। এ সময়ে গড়ে প্রতিবছর ২৩১.৭২ কোটি টাকা ব্যয়ে ৪৪,৯৩,৩০৩ জন উপকৃত হয়।
- স্থানীয় সরকার বিভাগ:** স্থানীয় সরকার বিভাগ ২০০৮-০৯ হতে ২০১৪-১৫ মেয়াদে সামাজিক নিরাপত্তা খাতে মোট ৪,২১৮.৩৩ কোটি টাকা ব্যয় করে এবং এর ফলে মোট ২৩,৬২,৭১,২০৫ জন এবং ৩০,০৩,৪৮০টি পরিবার উপকৃত হয়। এ সময়ে এ বিভাগ গড়ে প্রতিবছর ৫৮৯.৭৬ কোটি টাকা ব্যয় করে এবং প্রতিবছর গড়ে ৩,৩৭,৫৩,০২৯ জন উপকৃত হয়।
- পল্লী উন্নয়ন ও সমবায় বিভাগ:** পল্লী উন্নয়ন ও সমবায় বিভাগ ২০০৮-০৯ হতে ২০১৪-১৫ মেয়াদে সামাজিক নিরাপত্তা খাতে মোট ৮,৯৩৮.৯৯ কোটি টাকা ব্যয় করে এবং এর ফলে মোট ৩,২৮,৩৯,৩৯১ জন উপকৃত হয়। এ সময়ে গড়ে প্রতিবছর ১,২৭৬.৯৯ কোটি টাকা ব্যয়ে ৪৬,৯১,৩৪২ জন উপকৃত হয়।

- ১১) **প্রাথমিক ও গণশিক্ষা মন্ত্রণালয়:** প্রাথমিক ও গণশিক্ষা মন্ত্রণালয় ২০০৮-০৯ হতে ২০১৪-১৫ মেয়াদে সামাজিক নিরাপত্তা খাতে মোট ৯,৮২৩.৮১ কোটি টাকা ব্যয় করে এবং এর ফলে মোট ২০,৯৬,০৫,৩৬৪ জন উপকৃত হয়। এ সময়ে গড়ে প্রতিবছর ১,৪০৩.৪০ কোটি টাকা ব্যয়ে ২,৯৯,৪৩,৬২৩ জন উপকৃত হয়।
- ১২) **মৎস্য ও প্রাণিসম্পদ মন্ত্রণালয়:** মৎস্য ও প্রাণিসম্পদ মন্ত্রণালয় ২০০৮-০৯ হতে ২০১৪-১৫ মেয়াদে সামাজিক নিরাপত্তা খাতে মোট ৭১১.৫১ কোটি টাকা ব্যয় করে এবং এর ফলে মোট ২২,৮৪,৭৫৮ জন উপকৃত হয়। এ সময়ে গড়ে প্রতিবছর ১০১.৬৪ কোটি টাকা ব্যয়ে ৪,৫৬,৯৫১ জন উপকৃত হয়।
- ১৩) **ব্যাংক ও আর্থিক প্রতিষ্ঠান বিভাগ:** ব্যাংক ও আর্থিক প্রতিষ্ঠান বিভাগ ২০১১-১২ হতে ২০১৪-১৫ মেয়াদে সামাজিক নিরাপত্তা খাতে মোট ১৩,৪৮১.০২ কোটি টাকা ব্যয় করে এবং এর ফলে মোট ৪,৩৩,৪৬,১৮৬ জন উপকৃত হয়। এ সময়ে গড়ে প্রতিবছর ৩৩৭.০২ কোটি টাকা ব্যয়ে ১,০৮,৩৬,৫৪৬ জন উপকৃত হয়।
- ১৪) **ভূমি মন্ত্রণালয়:** ভূমি মন্ত্রণালয় ২০১০-১১ হতে ২০১৪-১৫ মেয়াদে সামাজিক নিরাপত্তা খাতে মোট ১০৪.০১ কোটি টাকা ব্যয় করে এবং এর ফলে মোট ১০,৫০৫টি পরিবার উপকৃত হয়। এ সময়ে গড়ে প্রতিবছর ২০.৮০ কোটি টাকা ব্যয়ে ২,১০১টি পরিবার উপকৃত হয়।
- ১৫) **মজ্জিযুদ্ধ বিষয়ক মন্ত্রণালয়:** মজ্জিযুদ্ধ বিষয়ক মন্ত্রণালয় ২০১১-১২ হতে ২০১৪-১৫ মেয়াদে সামাজিক নিরাপত্তা খাতে মোট ১৩,৪৮১.০২ কোটি টাকা ব্যয় করে এবং এর ফলে মোট ৪,৩৩,৪৫,৯৪৬ জন উপকৃত হয়। এ সময়ে গড়ে প্রতিবছর ৩৩৭.০২ কোটি টাকা ব্যয়ে ১,০৮,৩৬,৪৮৭ জন উপকৃত হয়।
- ১৬) **শিক্ষা মন্ত্রণালয়:** শিক্ষা মন্ত্রণালয় ২০১১-১২ হতে ২০১৪-১৫ মেয়াদে সামাজিক নিরাপত্তা খাতে মোট ৬,৩৮৩.৩৮ কোটি টাকা ব্যয় করে এবং এর ফলে মোট ১৩,৭৫,৪১,৯০৬ জন উপকৃত হয়। এ সময়ে গড়ে প্রতিবছর ১,২৭৬.৬৭ কোটি টাকা ব্যয়ে ২,৭৫,০৮,৩৮১ জন উপকৃত হয়।
- ১৭) **সংস্কৃতি বিষয়ক মন্ত্রণালয়:** সংস্কৃতি বিষয়ক মন্ত্রণালয় ২০১০-১১ হতে ২০১৪-১৫ মেয়াদে সামাজিক নিরাপত্তা খাতে মোট ১৩.৫৬ কোটি টাকা ব্যয় করে এবং এর ফলে মোট ১০,৮২৭ জন সংস্কৃতিসেবী উপকৃত হয়। এ সময়ে গড়ে প্রতিবছর ৩.৩৯ কোটি টাকা ব্যয়ে ২,১৬৫ জন সংস্কৃতিসেবী উপকৃত হয়।
- ১৮) **অর্থ বিভাগ:** অর্থ বিভাগ ২০১১-১২ হতে ২০১৪-১৫ মেয়াদে সামাজিক নিরাপত্তা খাতে মোট ২৪,৭৪৩ কোটি টাকা ব্যয় করে এবং এর ফলে মোট ১৯,৮০,০০০ জন উপকৃত হয়। এ সময়ে গড়ে প্রতিবছর ৬,১৮৫.৭৫ কোটি টাকা ব্যয়ে ৪,৯৫,০০০ জন উপকৃত হয়।
- ১৯) **প্রবাসী কল্যাণ ও বৈদেশিক কর্মসংস্থান মন্ত্রণালয়:** প্রবাসী কল্যাণ ও বৈদেশিক কর্মসংস্থান মন্ত্রণালয় ২০১২-১৩ হতে ২০১৪-১৫ মেয়াদে সামাজিক নিরাপত্তা খাতে মোট ৪.৮০ কোটি টাকা ব্যয় করে এবং এর ফলে মোট ৩৩,৬২৭ জন উপকৃত হয়। এ সময়ে গড়ে প্রতিবছর ১.৬ কোটি টাকা ব্যয়ে ১০,৫৪২ জন উপকৃত হয়।
- ২০) **পরিবেশ ও বন মন্ত্রণালয়:** পরিবেশ ও বন মন্ত্রণালয় ২০১১-১২ হতে ২০১৪-১৫ মেয়াদে সামাজিক নিরাপত্তা খাতে মোট ৯৭৭.৩৭ কোটি টাকা ব্যয় করে এবং এর ফলে মোট ২১,৬৯৫ জন উপকৃত হয়। এ সময়ে গড়ে প্রতিবছর ২৪৪.৩৪ কোটি টাকা ব্যয়ে ৫,৪২৪ জন উপকৃত হয়।
- ২১) **স্বাস্থ্য ও পরিবার কল্যাণ মন্ত্রণালয়:** স্বাস্থ্য ও পরিবার কল্যাণ মন্ত্রণালয় ২০১১-১২ হতে ২০১৪-১৫ মেয়াদে সামাজিক নিরাপত্তা খাতে মোট ২,৯০২.২২ কোটি টাকা ব্যয় করে এবং এর ফলে সারাদেশব্যাপী মোট ২,৭৫,৮৩,৯০০ জন ও নির্বাচিত ৫৩ টি উপজেলার সকল দরিদ্র প্রসূতি মা উপকৃত হয়। এ সময়ে গড়ে প্রতিবছর ৭২৫.৫৫ কোটি টাকা ব্যয় করে।
- ২২) **ধর্ম বিষয়ক মন্ত্রণালয়:** ধর্ম বিষয়ক মন্ত্রণালয় ২০০৯-১০ হতে ২০১৪-১৫ মেয়াদে সামাজিক নিরাপত্তা খাতে মোট ৮৩.৭৬ কোটি টাকা ব্যয় করে এবং এর ফলে মোট ৮,৫৬৫ জন ও ৫২,০৮৫টি প্রতিষ্ঠান উপকৃত হয়। এ সময়ে গড়ে প্রতিবছর ১৩.৯৬ কোটি টাকা ব্যয়ে ১,৪২৮ জন ও ৮,৬৮১ টি প্রতিষ্ঠান উপকৃত হয়।
- ২৩) **ডাক ও টেলিযোগাযোগ বিভাগ:** ডাক ও টেলিযোগাযোগ বিভাগ ২০১৪-১৫ অর্থবছরে সামাজিক নিরাপত্তা খাতে মোট ১০.০০ কোটি টাকা ব্যয়ে ১০০-১৫০ জন উপকৃত হয়।

তথ্যবিশ্লেষণ: ২০০৮-০৯ থেকে ২০১৪-১৫ পর্যন্ত উপস্থাপিত তথ্য ও পরিসংখ্যান বিশ্লেষণ করলে নিম্নলিখিত বিষয়গুলি পরিলক্ষিত হয়:

- (ক) ২০০৮-০৯ অর্থবছর হতে ২০১৪-১৫ অর্থবছর পর্যন্ত মেয়াদে বাজেটে সামাজিক নিরাপত্তা খাতে ক্রমাগতভাবে বরাদ্দ বৃদ্ধি করা হয়েছে। এ মেয়াদে প্রতি অর্থবছর গড়ে প্রায় ২২ হাজার কোটি টাকা বরাদ্দ প্রদান করা হয়েছে যা গড়ে বাজেটের ১৩.৮৩% এবং জিডিপির প্রায় ২.৩২%।
- (খ) ২০০৮-০৯ অর্থবছর হতে ২০১৪-১৫ অর্থবছর মেয়াদে সামাজিক নিরাপত্তা খাতে উপকারভোগীর সংখ্যা (কভারেজ-লক্ষ জন) এবং কর্মসূচির সংখ্যা বৃদ্ধি পেয়েছে। ২০০৮-০৯ অর্থবছরে যেখানে ১২টি মন্ত্রণালয়/বিভাগ ৩৬টি কর্মসূচি বাস্তবায়ন করেছে সেখানে ২০১৪-১৫ অর্থবছরের ২৩টি মন্ত্রণালয়/বিভাগ ১৩৯টি কর্মসূচি বাস্তবায়ন করেছে।
- (গ) একইভাবে, ২০০৮-০৯ অর্থবছরে যেখানে উপকারভোগীর সংখ্যা ছিল ৬৯৭.৭৯ লক্ষ জন ২০১৪-১৫ অর্থবছরে তা বৃদ্ধি পেয়ে হয়েছে ৭৭০.৬৫ লক্ষ জন। অত্যন্ত গুরুত্বপূর্ণ বিষয় হল যে গত সাত বছরে (২০০৮-০৯ হতে ২০১৪-১৫ অর্থবছর) দরিদ্রের সংখ্যা হ্রাস পেলেও সামাজিক নিরাপত্তা কর্মসূচির উপকারভোগীর সংখ্যা বৃদ্ধি করা হয়েছে। সরকার দারিদ্র্য বিমোচনের পাশাপাশি দারিদ্র্যের নিবিড়তা হ্রাসের ব্যাপারে প্রতিশ্রুতিবদ্ধ বলেই উপকারভোগীদের জন্য প্রদত্ত সুবিধা/সেবার পরিমাণ এবং ধরণও বৃদ্ধি করেছে।



- (ঘ) ২০০৭-০৮ অর্থবছরে খাদ্যপণ্যের মূল্য বৃদ্ধির কারণে সরকার ২০০৮-০৯ অর্থবছর হতে ত্রাণ প্রদানের সঙ্গে সঙ্গে দরিদ্র জনগোষ্ঠীর জন্য কর্মসংস্থান নিশ্চিত করার লক্ষ্যে ওয়ার্কফেয়ার-ভিত্তিক (কর্মহীন সময়ে ব্যাপক কর্মসংস্থান করা) কর্মসূচি বাস্তবায়ন করা শুরু করে। ২০০৮-০৯ অর্থবছর হতে ২০১০-১১ অর্থবছর মেয়াদে প্রতি অর্থবছর গড়ে ২২ লক্ষ দরিদ্রের জন্য কর্মসংস্থানের সুযোগ নিশ্চিত করা হয়েছে। বাস্তবতার নিরিখে ২০১১-১২ অর্থবছর হতে এ ধরণের কর্মসূচির আওতা কমে গেলেও অদ্যাবধি তা বিদ্যমান রয়েছে।



সামাজিক নিরাপত্তা কর্মসূচি বাস্তবায়নকারী মন্ত্রণালয়/বিভাগের মূল্যায়ন:

১. দুর্যোগ ব্যবস্থাপনা ও ত্রাণ মন্ত্রণালয়ের কর্মসূচিগুলির মাধ্যমে দুর্যোগ, ঝুঁকি হ্রাস, আয় বৃদ্ধি, খাদ্য নিরাপত্তা, গ্রামীণ অবকাঠামো সংস্কার ও আর্থ-সামাজিক উন্নয়ন নিশ্চিত করা সম্ভব হয়েছে।
২. স্বাস্থ্য ও পরিবার কল্যাণ মন্ত্রণালয়ের কর্মসূচিগুলির মাধ্যমে সার্বিকভাবে দেশের মাতৃমৃত্যু ও শিশুমৃত্যু হ্রাস, জনসচেতনতা বৃদ্ধি এবং তৃণমূল পর্যায়ে দরিদ্র জনগোষ্ঠীর কাছে স্বাস্থ্য, পুষ্টি ও জন্মনিয়ন্ত্রণ সেবা পৌঁছে দেওয়া সম্ভব হয়েছে।
৩. খাদ্য মন্ত্রণালয়ের ওএমএস কর্মসূচি বাজারে খাদ্যশস্যের মূল্য স্থিতিশীল রাখতে সহায়তা করেছে।

৪. কৃষি মন্ত্রণালয়ের কর্মসূচিরগুলির মাধ্যমে কৃষিখাতে উৎপাদন বৃদ্ধি, দারিদ্র্য দূরীকরণ, খাদ্যে স্বয়ং সম্পূর্ণতা অর্জন, বন্যা ও দুর্যোগ কবলিত কৃষকদের সক্ষমতা বৃদ্ধি এবং প্রান্তিক কৃষকদের আর্থিক সহায়তা প্রদান করা হয়েছে।
৫. প্রধানমন্ত্রীর কার্যালয় কর্তৃক গৃহীত আশ্রয়ণ প্রকল্পের মাধ্যমে ভূমিহীন, গৃহহীন, ছিন্নমূল ও নদীভাঙ্গন কবলিত হতদরিদ্র পরিবারের সদস্যদেরকে আবাসন সুবিধা প্রদান ও কর্মসংস্থান সৃষ্টির মাধ্যমে পুনর্বাসন করা হয়েছে।
৬. পার্বত্য চট্টগ্রাম বিষয়ক মন্ত্রণালয়ের আওতায় গৃহীত কর্মসূচিসমূহের মাধ্যমে পার্বত্য জেলা অনগ্রসর অতি দুস্থ ও দরিদ্র জনসাধারণকে অর্থনৈতিকভাবে সাবলম্বী করে তোলা সম্ভব হয়েছে।
৭. পল্লী উন্নয়ন ও সমবায় বিভাগের গৃহীত কর্মসূচির মাধ্যমে জীবনযাত্রার মান উন্নয়ন, আয় বৃদ্ধি পল্লী অবকাঠামো উন্নয়ন, গারোদের জীবনযাত্রার মান উন্নয়ন হয়েছে এবং মৃৎশিল্পের প্রসার ঘটেছে।
৮. স্থানীয় সরকার বিভাগ এবং দুর্যোগ ব্যবস্থাপনা ও ত্রাণ বিভাগের কার্যক্রমসমূহের মাধ্যমে গ্রামীণ কর্মসংস্থানের সুযোগ সৃষ্টি হয়েছে।
৯. প্রাথমিক ও গণশিক্ষা মন্ত্রণালয় এবং শিক্ষা মন্ত্রণালয়ের গৃহীত কর্মসূচিসমূহের মাধ্যমে বিদ্যালয়ে ভর্তি ও উপস্থিতির হার বৃদ্ধি, ঝরে পড়ারোধ এবং পাশের হার বৃদ্ধি পেয়েছে। এ কর্মসূচিসমূহ সকল স্তরে নারী শিক্ষার হার বৃদ্ধি এবং ছাত্র-ছাত্রীদের ঝরে পড়ার হার কমানোর মাধ্যমে গ্রামাঞ্চলে বাল্যবিবাহ হ্রাসপূর্বক নারীর ক্ষমতায়ন ও দারিদ্র্য বিমোচনে ভূমিকা রাখতে সক্ষম হয়েছে।
১০. ভূমি মন্ত্রণালয়ের কর্মসূচিসমূহ খাসজমি বন্দোবস্ত প্রদানের মাধ্যমে ভূমিহীন, নদীভাঙ্গন কবলিত, যুদ্ধাহত মুক্তিযোদ্ধা, এবং অসহায় মানুষের আশ্রয় প্রদান করেছে।
১১. সমাজকল্যাণ মন্ত্রণালয়ের প্রকল্পসমূহ বয়স্ক, প্রতিবন্ধী, বিধবা ও স্বামী-পরিত্যক্তা দুস্থ মহিলাদের আর্থিক নিরাপত্তা ও সামাজিক মর্যাদা বৃদ্ধি করেছে।
১২. ব্যাংকিং ও আর্থিক প্রতিষ্ঠান বিভাগের কর্মসূচি থেকে ঋণ গ্রহণ করে সংশ্লিষ্ট উপকারভোগিরা আয় বৃদ্ধির মাধ্যমে আত্মকর্মসংস্থান ও সার্বিক জীবনযাত্রার মান বৃদ্ধি করতে সক্ষম হয়েছেন।
১৩. মহিলা ও শিশু বিষয়ক মন্ত্রণালয়ের কর্মসূচিসমূহের মাধ্যমে এর আওতাভুক্ত জনগোষ্ঠীর খাদ্য-নিরাপত্তা জোরদার ও আয়বর্ধক কর্মকান্ড সম্প্রসারণের ফলে তাদের আর্থ-সামাজিক অবস্থার ইতিবাচক পরিবর্তন হয়েছে।
১৪. যুব ও ক্রীড়া মন্ত্রণালয় ন্যাশনাল সার্ভিস কর্মসূচির মাধ্যমে দেশের যুব সমাজের আত্মকর্মসংস্থানের সুযোগ সৃষ্টি করে দায়িত্বশীল, আত্মবিশ্বাসী ও দক্ষ মানবসম্পদ তৈরিতে সহায়তা করেছে। এ কর্মসূচির আওতায় এ পর্যন্ত ১,০৪,৪২৬ জনকে প্রশিক্ষণ প্রদান ও ১,০২,৪৯২ জনের অস্থায়ী কর্মসংস্থান হয়েছে।
১৫. পরিবেশ ও বন মন্ত্রণালয়ের কর্মসূচির মাধ্যমে স্থানীয় জনসাধারণ বন সংরক্ষণে সচেতনতা বৃদ্ধি পেয়েছে। জলবায়ু পরিবর্তনের ফলে সৃষ্ট পরিস্থিতির সঙ্গে স্থানীয় জনসাধারণের খাপ খাওয়ানোর সক্ষমতা বৃদ্ধি পেয়েছে।
১৬. মুক্তিযুদ্ধ বিষয়ক মন্ত্রণালয় থেকে রাষ্ট্রীয় ভাতা প্রদানের মাধ্যমে যুদ্ধাহত বীর মুক্তিযোদ্ধা এবং শহীদ পরিবারের সদস্যদের আর্থিক সামর্থ্য বৃদ্ধি ও সামাজিক মর্যাদা সমুল্লত করা সম্ভব হয়েছে।
১৭. সংস্কৃতি বিষয়ক মন্ত্রণালয়ের কর্মসূচিসমূহ বাস্তবায়ন করে দেশের অস্বচ্ছল ও দুস্থ সংস্কৃতিসেবীদের সম্মান প্রদান, আর্থিক, সামাজিক নিরাপত্তা বিধান ও কৃতিত্বপূর্ণ কাজের স্বীকৃতি প্রদান করা হয়েছে।

সামাজিক নিরাপত্তা বেটনী কর্মসূচির চ্যালেঞ্জসমূহ: সামাজিক নিরাপত্তা বেটনী কর্মসূচিগুলির সফল বাস্তবায়নের ফলে সমাজে বৈষম্য হ্রাস পেয়েছে। ২০০৩-২০১৪ মেয়াদে ১১৩টি দেশের বিশ্বব্যাপকের পরিসংখ্যান বিশ্লেষণ করলে দেখা যায় যে, ঐ সময় ১১৩টি দেশের বিদ্যমান গড় বৈষম্য সূচক (Gini index) ৩৯.৯৪ হলেও বাংলাদেশের গড় বৈষম্য সূচক হল ৩২.১২। বাংলাদেশের অবস্থান (২০তম) ভারত (২৭তম) এবং শ্রীলংকার (৪৪তম) অবস্থানের চেয়ে ভাল। আবার, বাংলাদেশের জনসংখ্যার সর্বনিম্ন ১০শতাংশ জনগণ (আর্থিক সামর্থের ভিত্তিতে) জাতীয় আয়ের শতকরা প্রায় ৪% এর অধিকারী যেখানে ১১৩টি দেশের ক্ষেত্রে এর গড় মাত্র ২.৫%। ১১৩টি দেশের মধ্যে ১০৭ টি দেশই এক্ষেত্রে বাংলাদেশের চেয়ে পিছিয়ে আছে। এ বিশ্লেষণ থেকে দেখা যায় যে, পৃথিবীর খুব কম দেশেই বাংলাদেশের মতো জাতীয় আয়ের সুষম বন্টন বিদ্যমান। তথাপি এ খাতে কতিপয় গুরুত্বপূর্ণ চ্যালেঞ্জ বিদ্যমান:

- (ক) দরিদ্র জনগোষ্ঠীর একটি সমন্বিত ও সামগ্রিক ডাটাবেজের অভাবে অতিদরিদ্র এবং দারিদ্র্যপীড়িত এলাকা নির্ধারণ করার ক্ষেত্রে সমস্যা;
- (খ) কর্মসূচিসমূহের পরিধির মধ্যে অধিক্রমণ ও বাস্তবায়নকারী সংস্থার সংখ্যাধিক্যের ফলে সমন্বয়-কার্যক্রমের জটিলতা সৃষ্টি এবং অর্থের অপচয়; এবং
- (গ) কর্মসূচি বাস্তবায়নে স্থানীয় সরকার প্রতিষ্ঠানসমূহ, বিশেষত ইউনিয়ন পরিষদের সক্ষমতার অভাব।

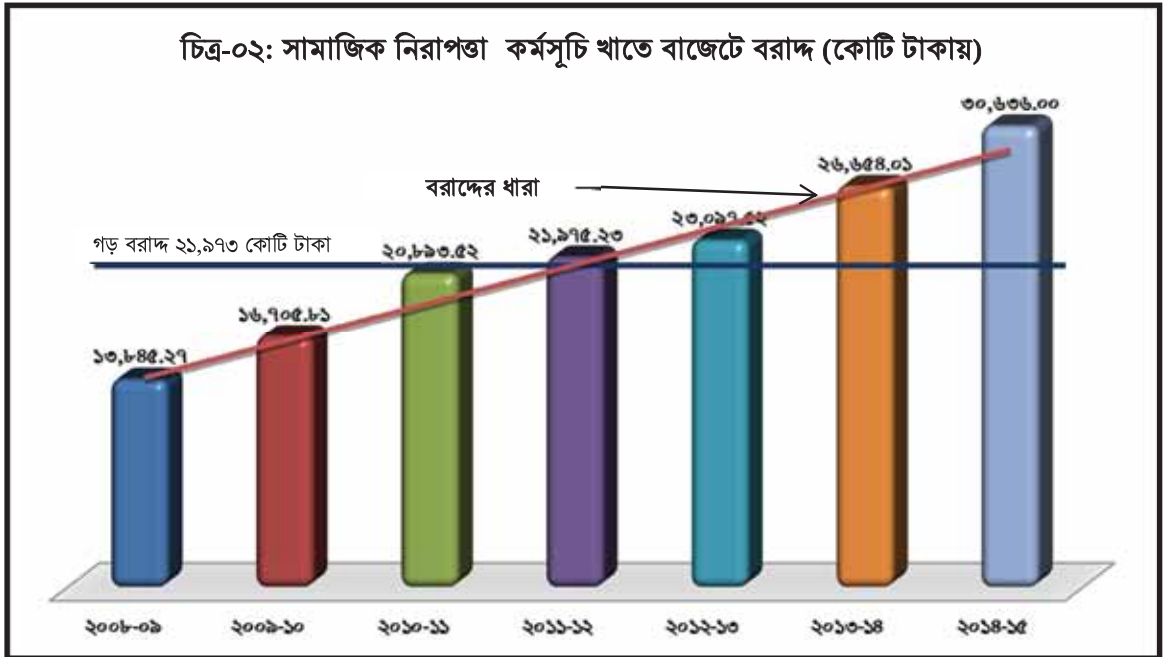
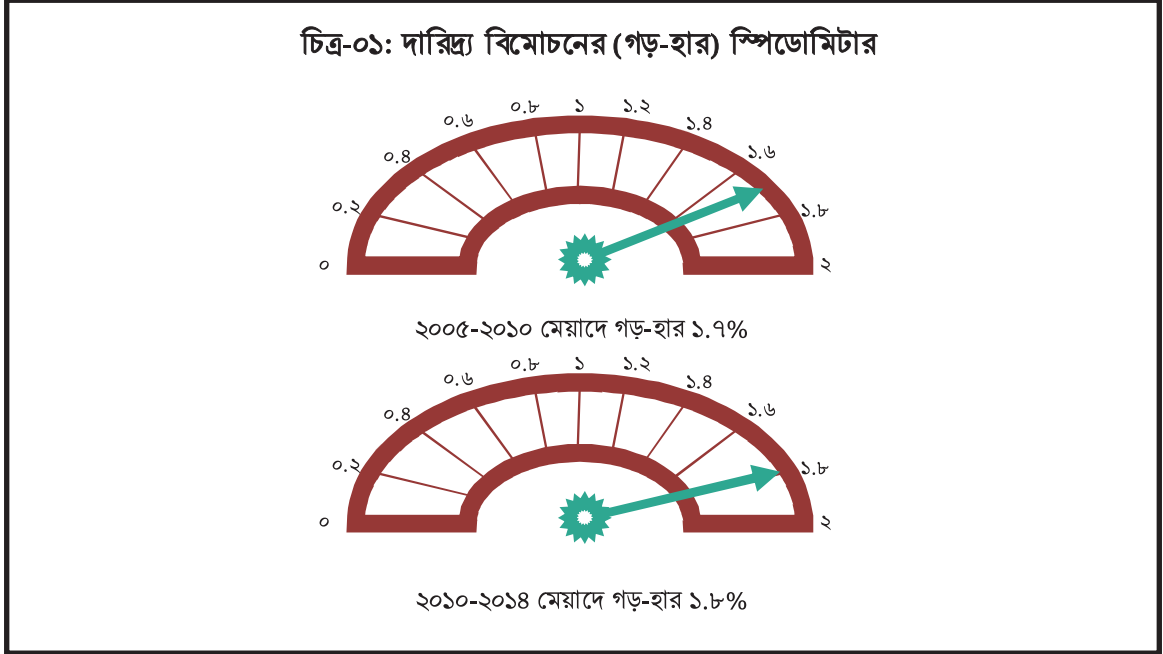
সুপারিশসমূহ:

১. বিদ্যমান এবং সম্ভাব্য ঝুঁকিসমূহের বিস্তারিত ম্যাপিংয়ের মাধ্যমে যে সমন্বিত সামাজিক নিরাপত্তা বেটনী কৌশল প্রণয়ন করা হয়েছে তা বাস্তবায়নের দ্রুত পদক্ষেপ গ্রহণ করা প্রয়োজন। বিভিন্ন সংকটাপন্ন অবস্থা - যেমন, মৌসুমী দারিদ্র্য, দুর্যোগ-পরবর্তী সহায়তা, বিশেষ ধরনের সাহায্য প্রত্যাশী জনগোষ্ঠী, দরিদ্র জনগোষ্ঠী, শহুরে দারিদ্র্য এ সকল বিষয় পৃথক পৃথকভাবে বিবেচনায় রেখে কর্মপরিকল্পনা প্রণয়ন করা যেতে পারে।
২. কর্মসূচির একটি সমন্বিত ও সামগ্রিক ডাটাবেজ এবং উপকারভোগীদের হালনাগাদ তালিকা প্রণয়নের উদ্দেশ্যে সিআরভিএস (সিভিল রেজিস্ট্রেশন এ্যান্ড আইডাল স্ট্যাটিসটিস্টিক্স)-কর্মসূচীর মাধ্যমে একক পরিচিতি (Unique ID) প্রদান করে পরিসংখ্যান ও তথ্য ব্যবস্থাপনা বিভাগের মাধ্যমে দেশের সমগ্র জনগোষ্ঠীর শুমারি করে জনমিতিক তথ্য সংগ্রহপূর্বক অতি দরিদ্র জনগোষ্ঠীর ডাটাবেজ প্রণয়ন করা যেতে পারে।
৩. বাস্তবায়নকারী মন্ত্রণালয়/বিভাগসমূহ নির্দিষ্ট সময় পর পর কর্মসূচিসমূহের মূল্যায়নের মাধ্যমে এর কার্যকারিতা নিরূপণ করে তদনুযায়ী ব্যবস্থা গ্রহণ করতে পারে।
৪. আমিষ জাতীয় খাদ্যের ঘাটতি কমানোর জন্য প্রাথমিক ও গণশিক্ষা মন্ত্রণালয়ের পরিচালিত স্কুল ফিডিং কর্মসূচি এবং স্বাস্থ্য ও পরিবার কল্যাণ মন্ত্রণালয়ের পরিচালিত জাতীয় পুষ্টি কর্মসূচির কার্যকর বাস্তবায়নের ওপর বিশেষ গুরুত্ব প্রদান করা যেতে পারে।
৫. সামাজিক নিরাপত্তা কর্মসূচি বাস্তবায়নকারী সকল এজেন্সি/প্রতিষ্ঠানের সক্ষমতা বৃদ্ধিকল্পে কার্যকর ব্যবস্থা নেওয়া যেতে পারে।
৬. পরিসংখ্যান ও তথ্য ব্যবস্থাপনা বিভাগ কর্তৃক নির্দিষ্ট সময় অন্তর নিয়মিতভাবে পভার্টি ম্যাপ প্রস্তুতের কাজ অব্যাহত রাখতে হবে।

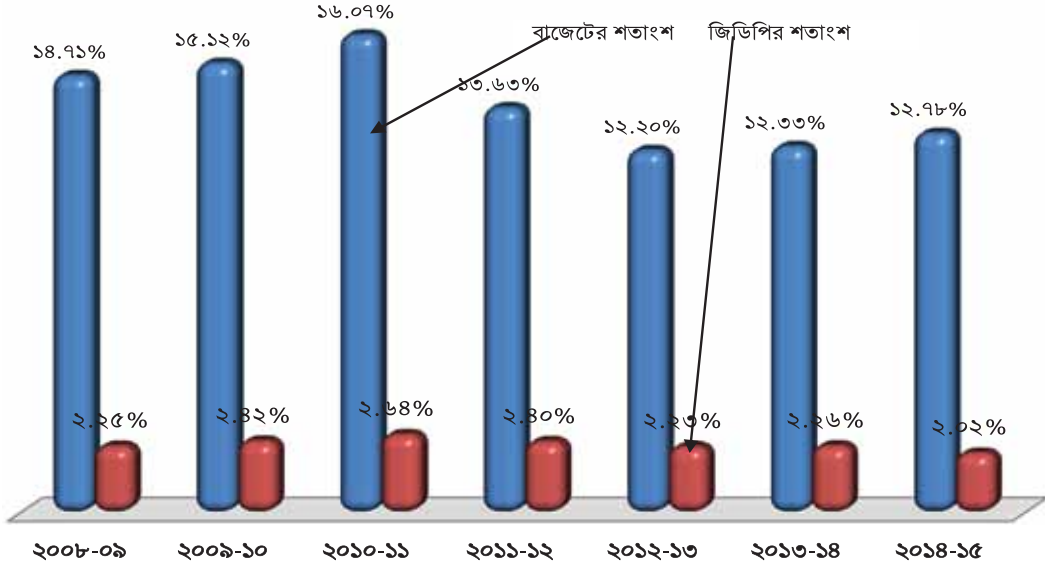
উপসংহার:

সরকার সামাজিক নিরাপত্তা বেটনী কর্মসূচিসমূহ নিবিড়ভাবে মনিটরিং-এর জন্য সমন্বিত উদ্যোগ গ্রহণ করেছে। কেন্দ্রীয় পরিবীক্ষণ কমিটির সভার সিদ্ধান্তের আলোকে ‘জেলা সামাজিক নিরাপত্তা বেটনী কর্মসূচি পরিবীক্ষণ কমিটি’ এবং ‘উপজেলা সামাজিক নিরাপত্তা বেটনী কর্মসূচি বাস্তবায়ন কমিটি’ গঠন করা হয়েছে। এতে সংশ্লিষ্ট মন্ত্রণালয়/বিভাগের গৃহীত কর্মসূচিসমূহ সুষ্ঠুভাবে পরিবীক্ষণ এবং জেলা ও উপজেলা পর্যায়ে সামাজিক নিরাপত্তা বেটনী কর্মসূচিসমূহের আওতায় যথাযথ সুবিধাভোগী নির্বাচন ও এ নির্বাচনে দ্বৈততা হ্রাস করা সম্ভব হচ্ছে। সামাজিক নিরাপত্তা বেটনী কর্মসূচির একটি সমন্বিত ডাটাবেজ তৈরি করলে সম্পূর্ণভাবে দ্বৈততা পরিহার করা সম্ভব। তাছাড়া, ২০১৫ সালে প্রণীত National Social Security Strategy of Bangladesh-এ সামাজিক নিরাপত্তা বেটনী খাতে কাঠামোগত এবং পরিকল্পনার গুণগত সংশোধনের মাধ্যমে এ সকল কর্মসূচির কার্যকারিতা বৃদ্ধির প্রয়োজনীয় কর্ম-পরিকল্পনা প্রস্তাব করা হয়েছে। এটি যথাযথভাবে বাস্তবায়নের জন্য সংশ্লিষ্ট সকলকে একযোগে কাজ করতে হবে।

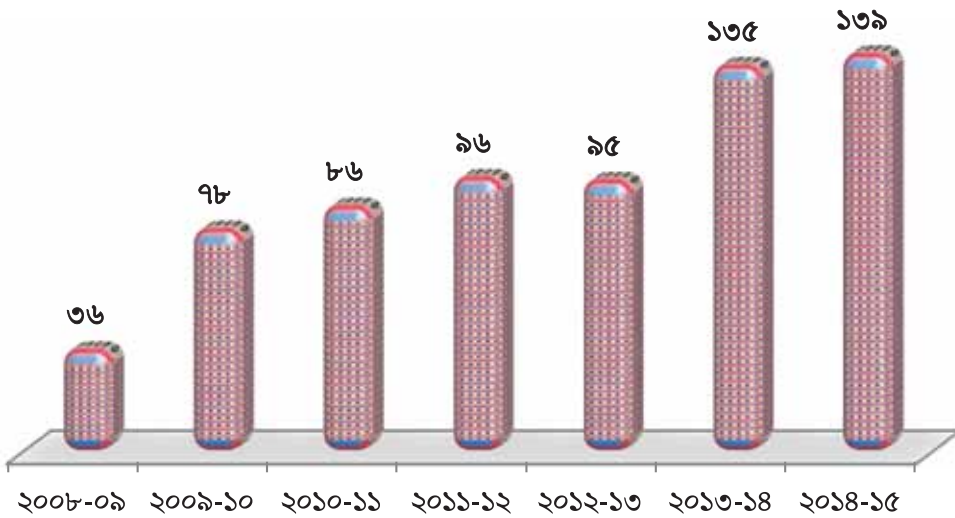
পরিশিষ্ট -ক
তথ্য ও পরিসংখ্যান ভিত্তিক চিত্রসমূহ (Graphs)



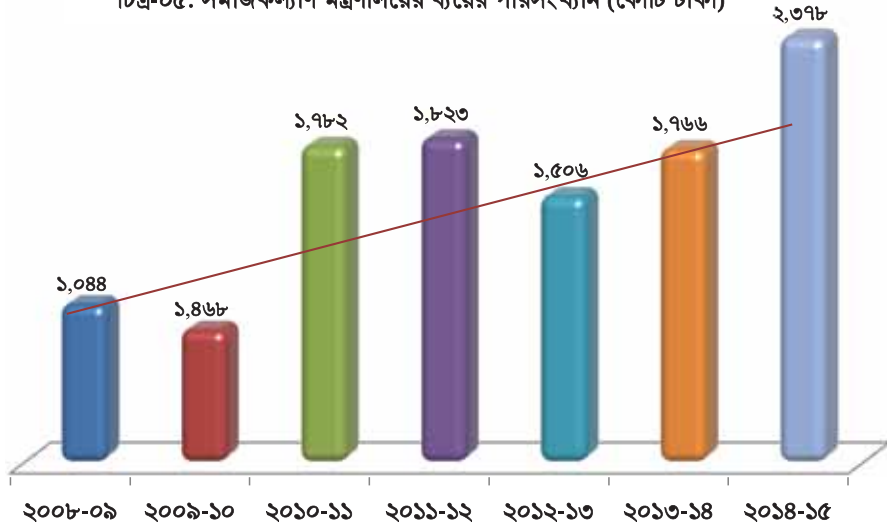
চিত্র-০৩: সামাজিক নিরাপত্তা কর্মসূচি খাতে বাজেটে বরাদ্দ (বাজেট ও জিডিপির শতাংশ)



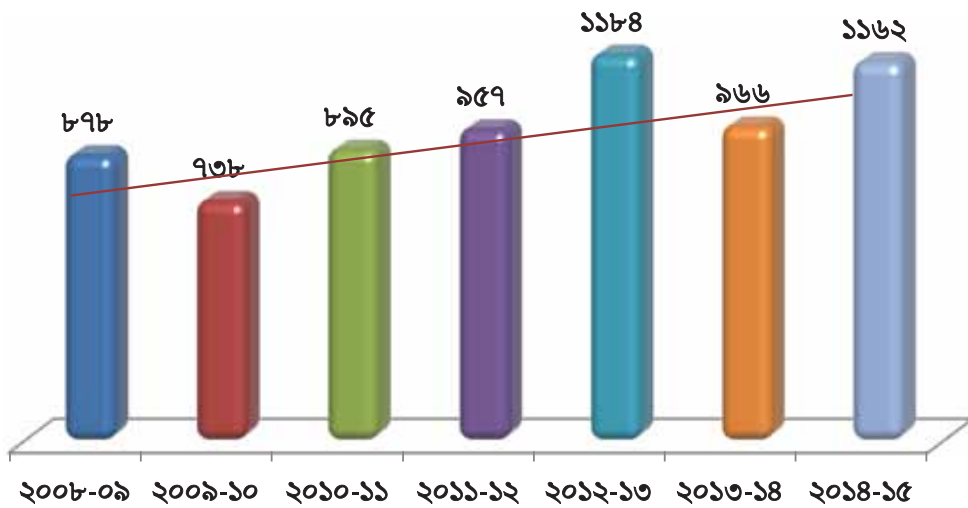
চিত্র-০৪: সামাজিক নিরাপত্তা কর্মসূচির সংখ্যা



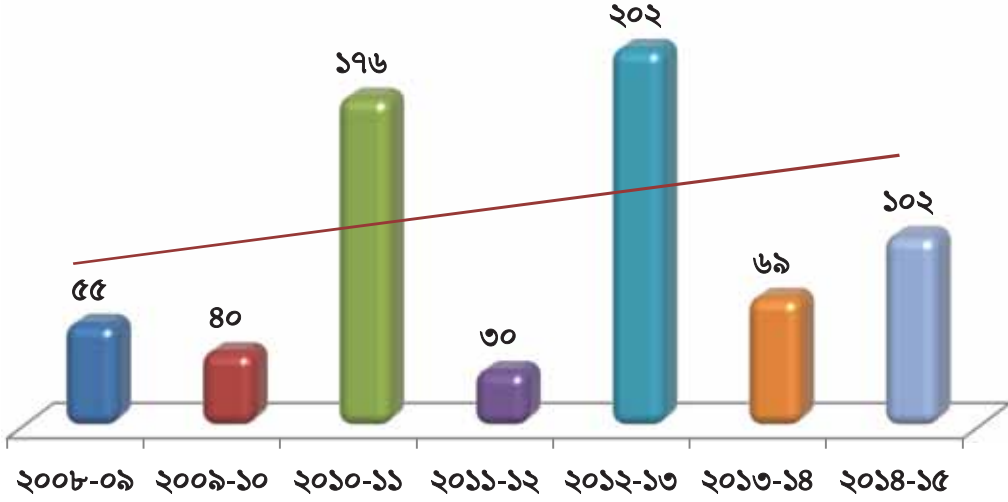
চিত্র-০৫: সমাজকল্যাণ মন্ত্রণালয়ের ব্যয়ের পরিসংখ্যান (কোটি টাকা)



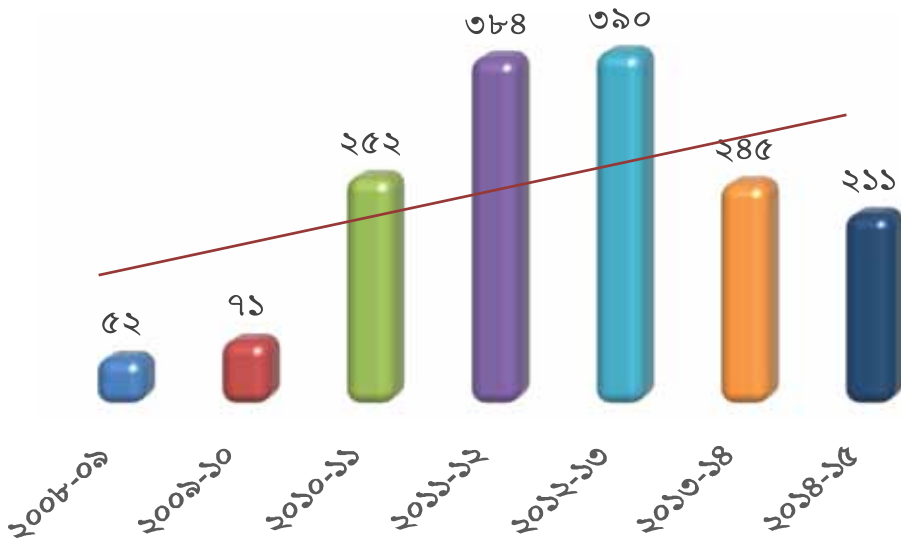
চিত্র-০৬: মহিলা ও শিশু বিষয়ক মন্ত্রণালয়ের ব্যয়ের পরিসংখ্যান (কোটি টাকা)



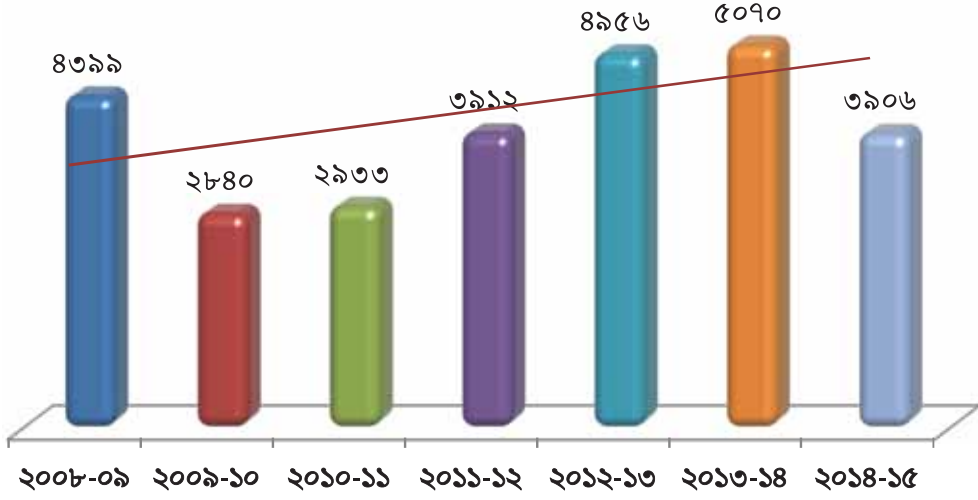
চিত্র-০৭: প্রধানমন্ত্রীর কার্যালয়ের ব্যয়ের পরিসংখ্যান (কোটি টাকা)



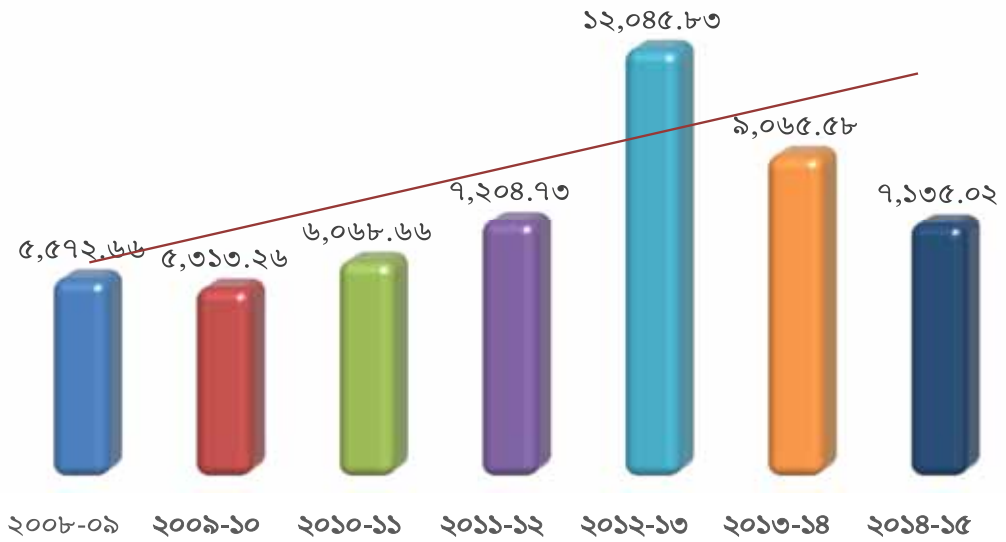
চিত্র-০৮: যুব ও ক্রীড়া মন্ত্রণালয়ের ব্যয়ের পরিসংখ্যান (কোটি টাকা)



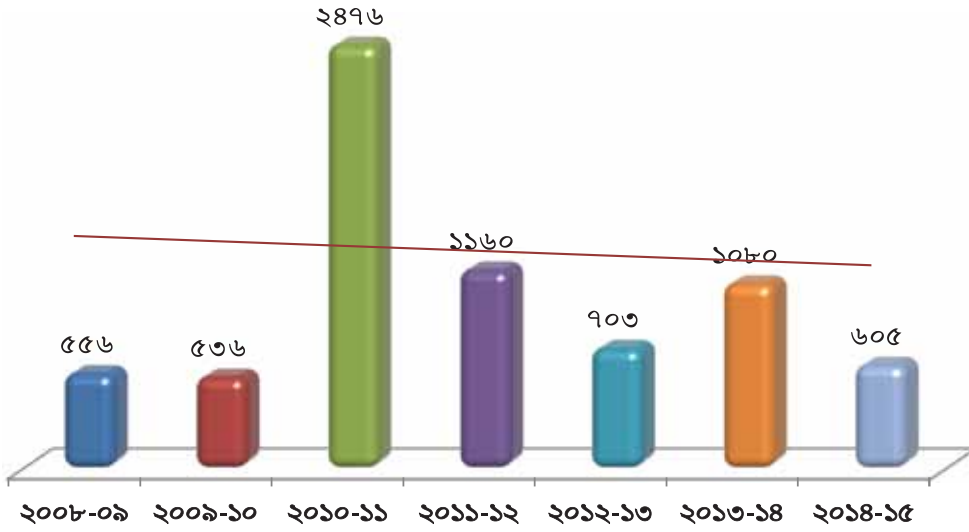
চিত্র-০৯: দুর্যোগ ব্যবস্থাপনা ও ত্রাণ মন্ত্রণালয়ের ব্যয়ের পরিসংখ্যান (কোটি টাকা)



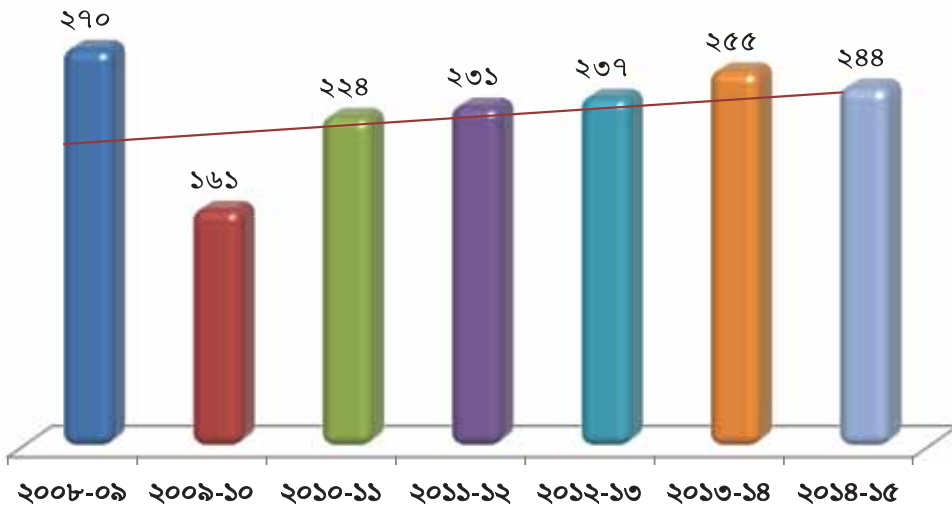
চিত্র-১০: কৃষি মন্ত্রণালয়ের ব্যয়ের পরিসংখ্যান (কোটি টাকা)



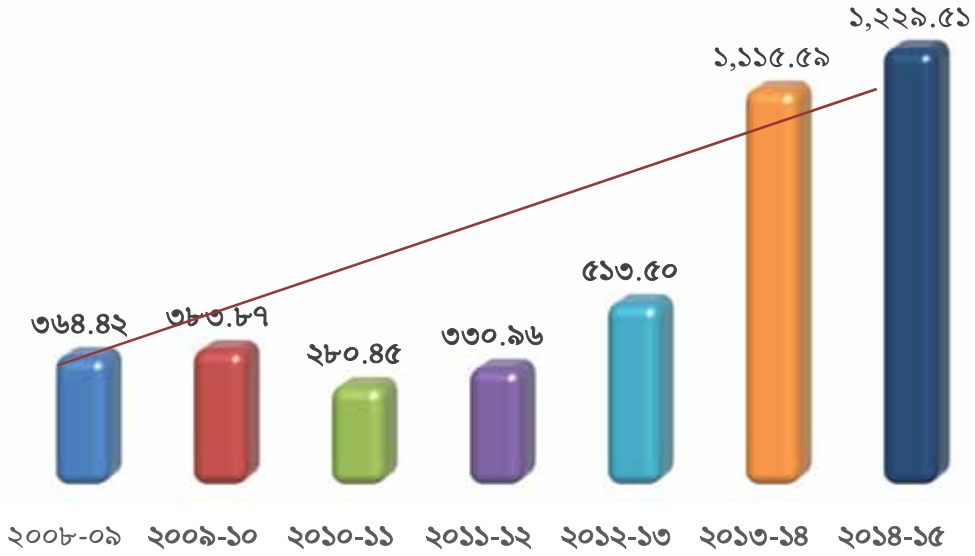
চিত্র-১১: খাদ্য মন্ত্রণালয়ের ব্যয়ের পরিসংখ্যান (কোটি টাকা)



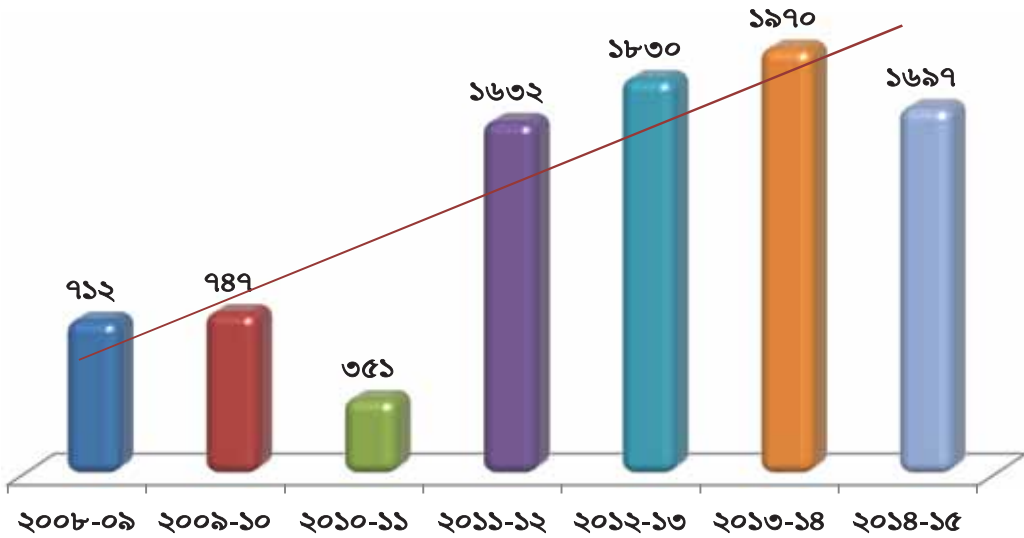
চিত্র-১২: পার্বত্য চট্টগ্রাম বিষয়ক মন্ত্রণালয়ের ব্যয়ের পরিসংখ্যান (কোটি টাকা)



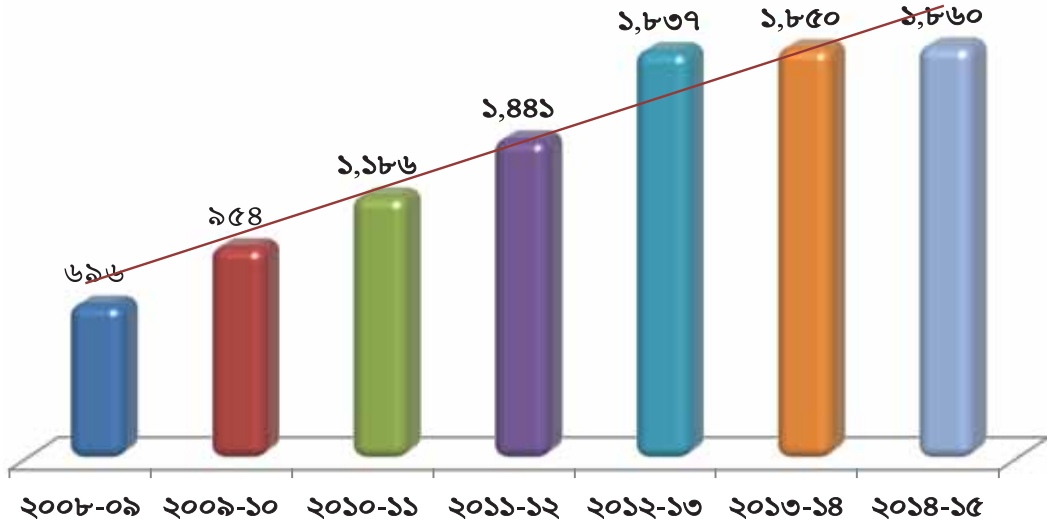
চিত্র-১৩: স্থানীয় সরকার বিভাগের ব্যয়ের পরিসংখ্যান (কোটি টাকা)



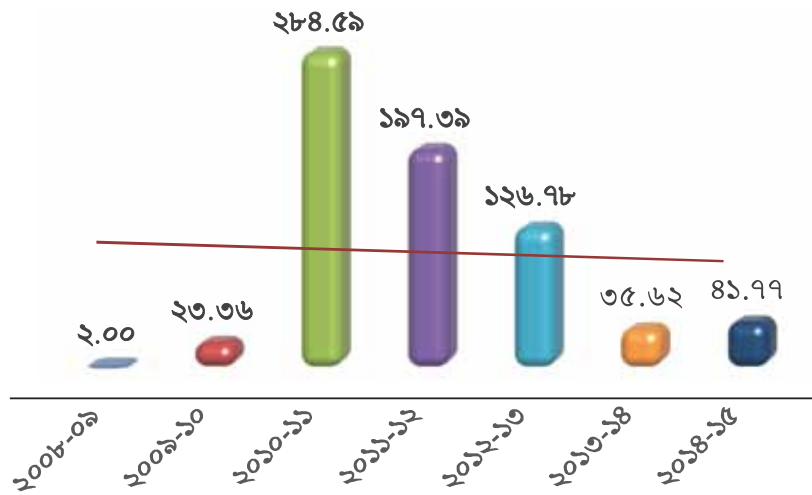
চিত্র-১৪: পল্লী উন্নয়ন ও সমবায় বিভাগের ব্যয়ের পরিসংখ্যান (কোটি টাকা)



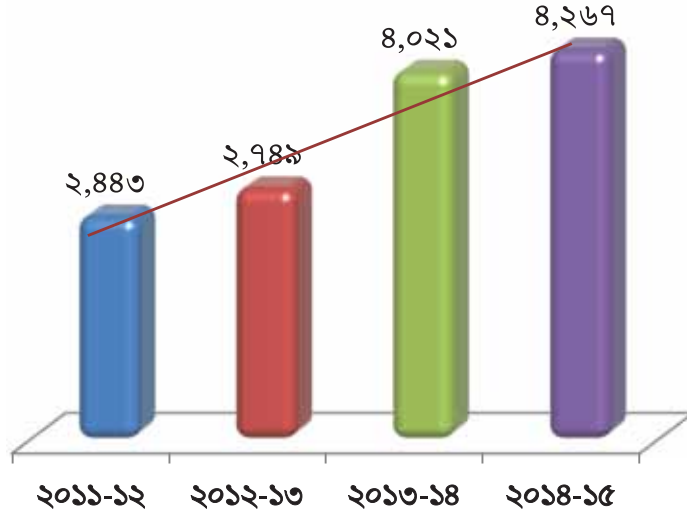
চিত্র-১৫: প্রাথমিক ও গণশিক্ষা মন্ত্রণালয়ের ব্যয়ের পরিসংখ্যান (কোটি টাকা)



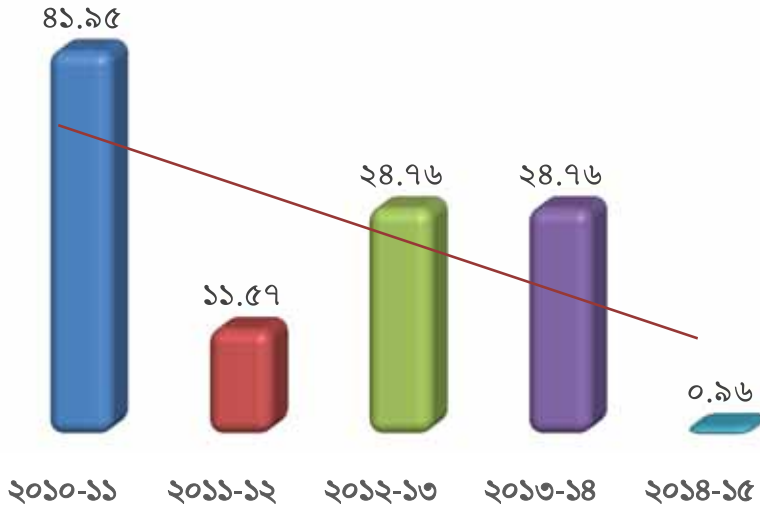
চিত্র-১৬: মৎস্য ও প্রাণিসম্পদ মন্ত্রণালয়ের ব্যয়ের পরিসংখ্যান (কোটি টাকা)

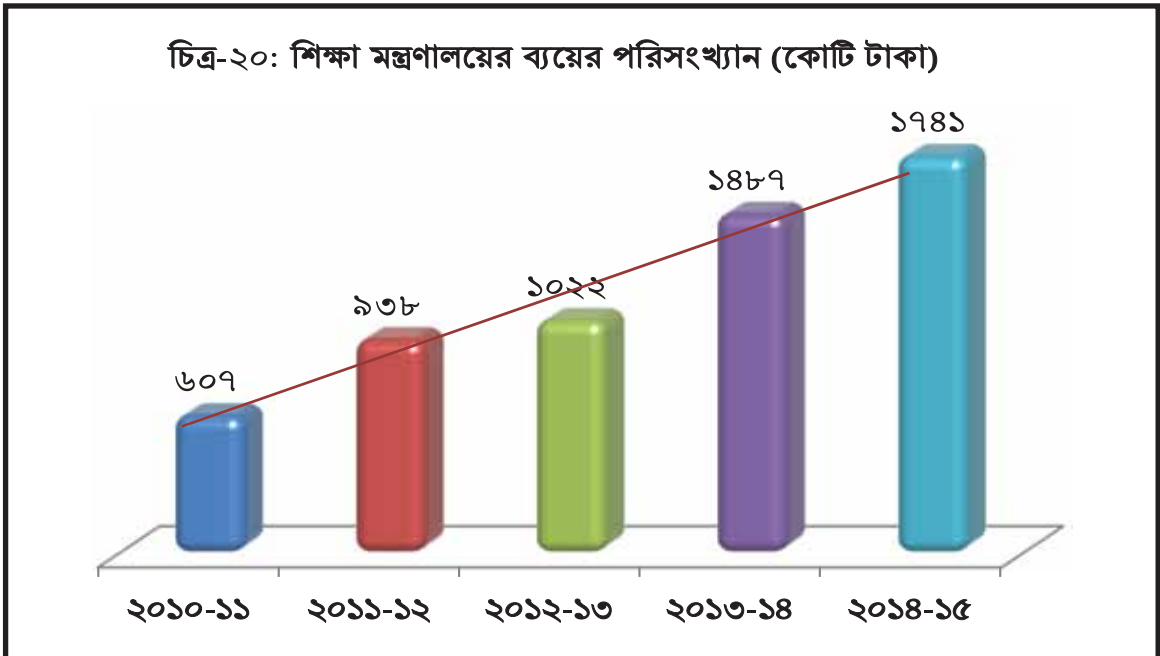
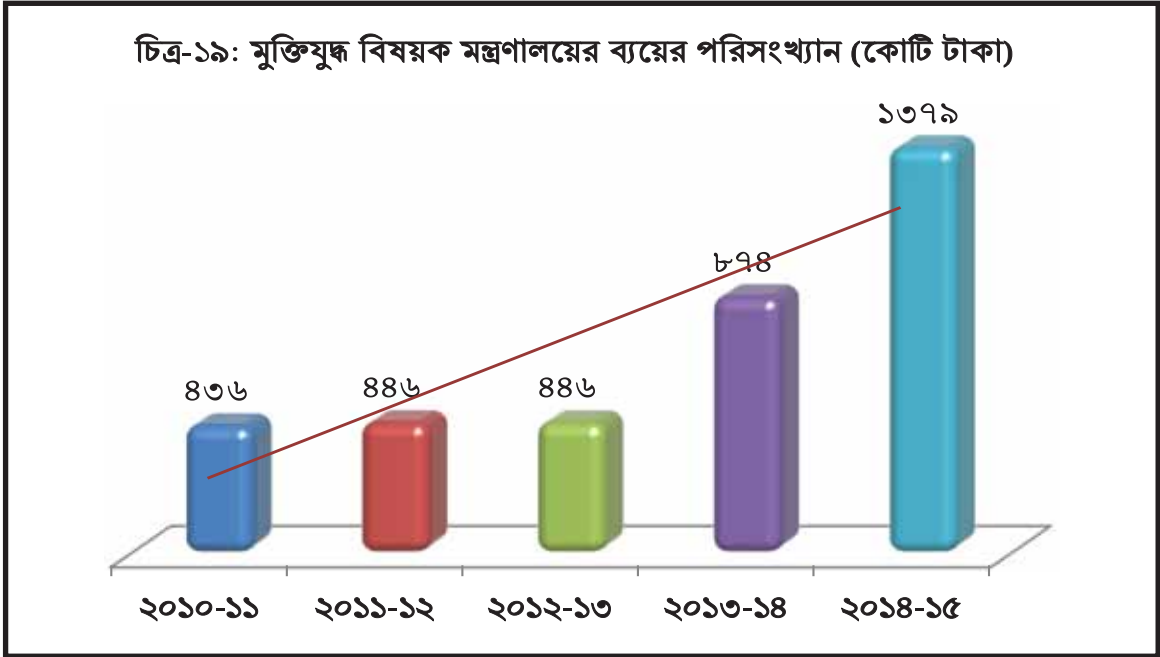


চিত্র-১৭: ব্যাংক ও আর্থিক প্রতিষ্ঠান বিভাগের ব্যয়ের পরিসংখ্যান (কোটি টাকা)

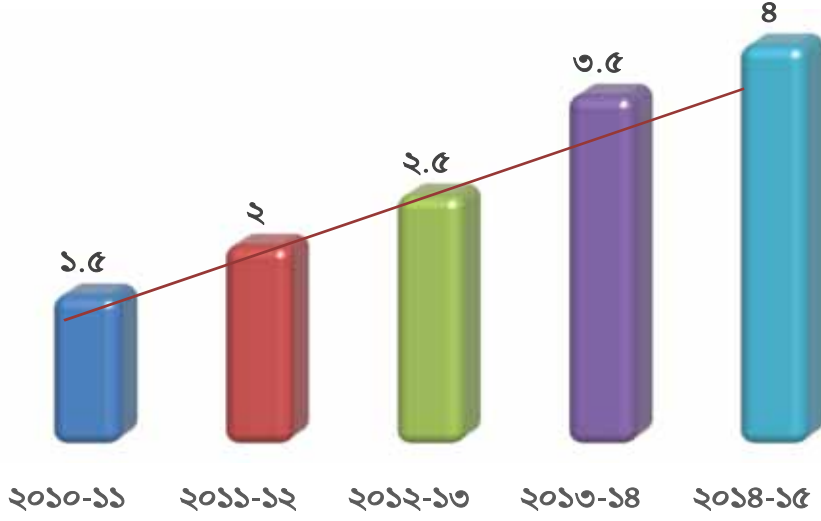


চিত্র-১৮: ভূমি মন্ত্রণালয়ের ব্যয়ের পরিসংখ্যান (কোটি টাকা)

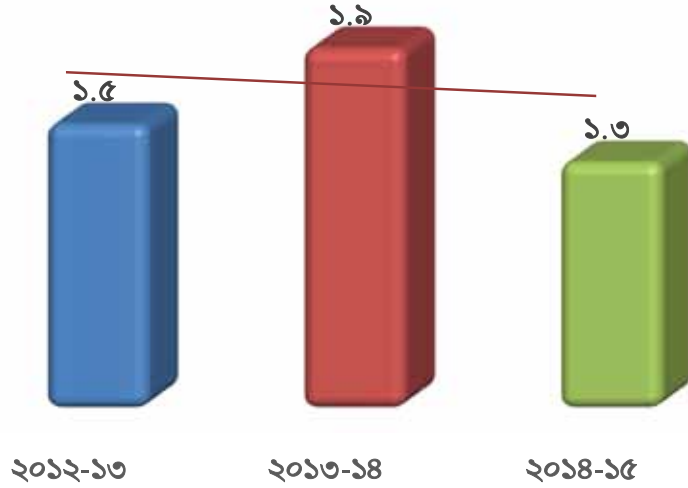




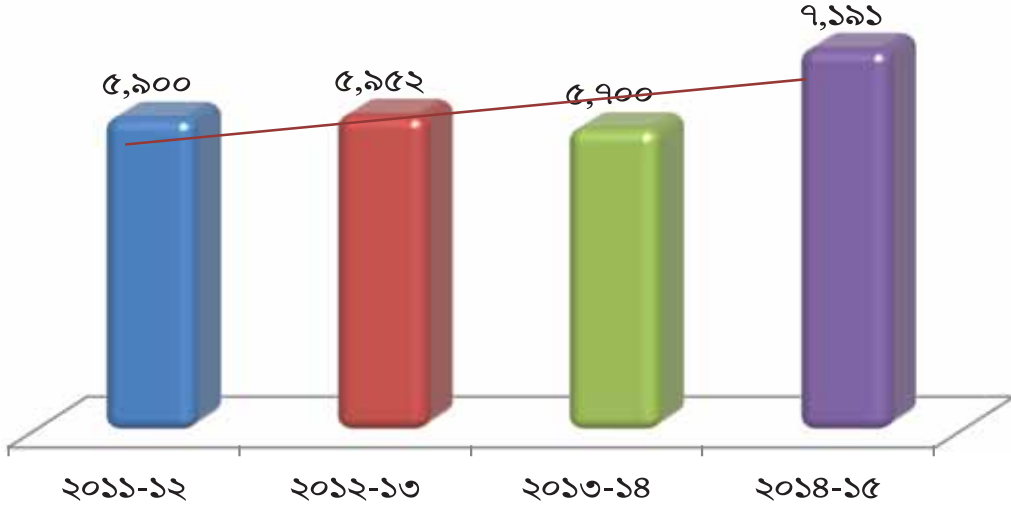
চিত্র-২১: সংস্কৃতি বিষয়ক মন্ত্রণালয়ের ব্যয়ের পরিসংখ্যান (কোটি টাকা)



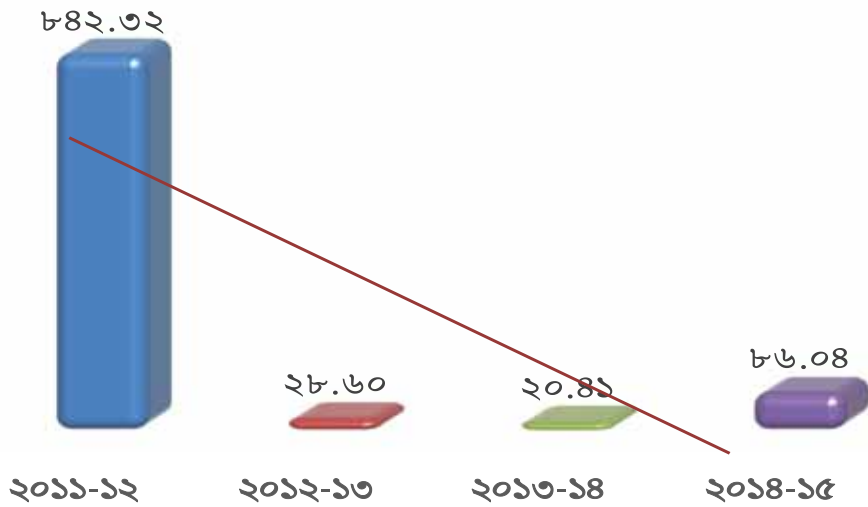
চিত্র-২২: প্রবাসী কল্যাণ ও বৈদেশিক কর্মসংস্থান মন্ত্রণালয়ের ব্যয়ের পরিসংখ্যান (কোটি টাকা)



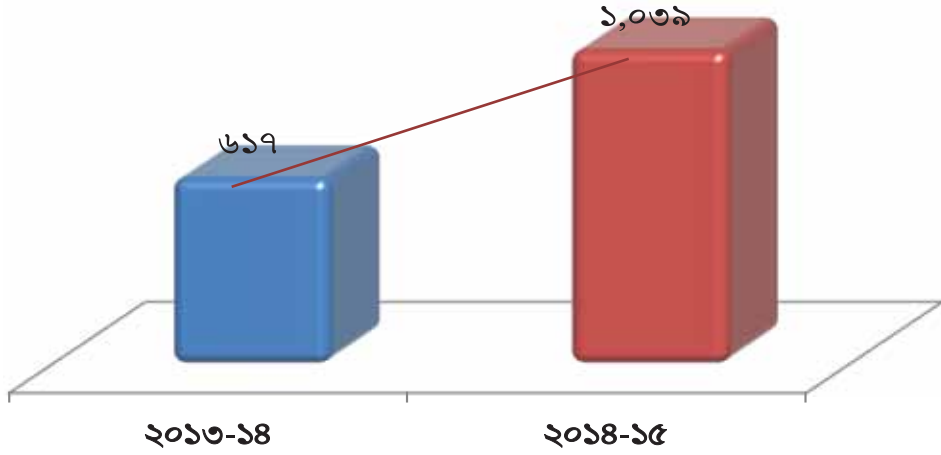
চিত্র-২৩: অর্থ বিভাগের ব্যয়ের পরিসংখ্যান (কোটি টাকা)



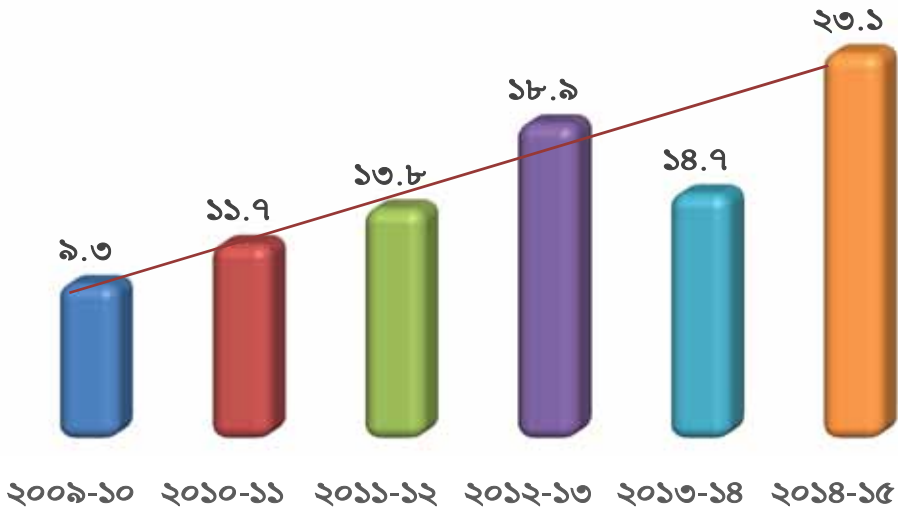
চিত্র-২৪: পরিবেশ ও বন মন্ত্রণালয়ের ব্যয়ের পরিসংখ্যান (কোটি টাকা)



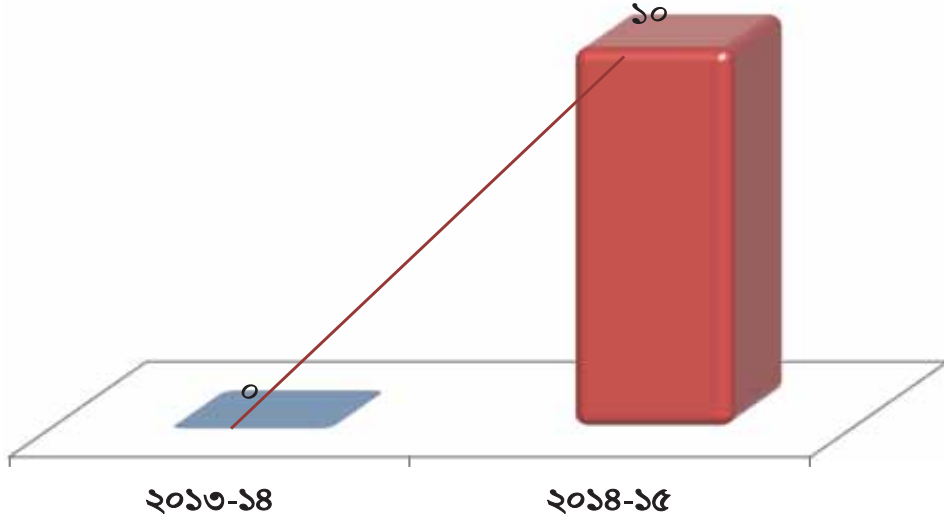
চিত্র-২৫: স্বাস্থ্য ও পরিবার কল্যাণ মন্ত্রণালয়ের ব্যয়ের পরিসংখ্যান (কোটি টাকা)



চিত্র-২৬: ধর্ম বিষয়ক মন্ত্রণালয়ের ব্যয়ের পরিসংখ্যান (কোটি টাকা)



চিত্র-২৭: ডাক ও টেলিযোগাযোগ মন্ত্রণালয়ের ব্যয়ের পরিসংখ্যান (কোটি টাকা)



পরিশিষ্ট খ
অর্থ বিভাগ কর্তৃক প্রকাশিত অর্থবহর ভিত্তিক সামাজিক নিরাপত্তা কর্মসূচিসমূহের
তালিকা

সামাজিক নিরাপত্তা ও সামাজিক ক্ষমতায়ন বাজেট প্রাক্কলন ২০০৯-১০

(ক.১) নগদ প্রদান (বিভিন্ন ভাতা) কার্যক্রমসমূহ

(ক.১.১) সামাজিক নিরাপত্তাঃ

ক্রমিক	কর্মসূচি	Coverage (লক্ষ জন/জনমাস)		বাজেট (কোটি টাকায়)	
		সংশোধিত (২০০৮-০৯)	প্রস্তাবিত (২০০৯-১০)	সংশোধিত (২০০৮-০৯)	প্রস্তাবিত (২০০৯-১০)
১	বয়স্ক ভাতা কার্যক্রম	২০.০০	২২.৫০	৬০০.০০	৮১০.০০
২	বিধবা ও স্বামী পরিত্যক্তা দুস্থ মহিলাদের জন্য ভাতা	৯.০০	৯.২০	২৭০.০০	৩৩১.২০
৩	অসচ্ছল প্রতিবন্ধীদের জন্য ভাতা	২.০০	২.৬০	৬০.০০	৯৩.৬০
৪	দরিদ্র মা'র জন্য মাতৃত্বকাল ভাতা	০.৬০	০.৮০	২২.৫৯	৩৩.৬০
৫	অসচ্ছল মুক্তিযোদ্ধা সম্মানী	১.০০	১.২৫	১০৮.০০	২২৫.০০
৬	শহীদ পরিবার ও যুদ্ধাহত মুক্তিযোদ্ধাদের সম্মানী ভাতা	০.০৮	০.০৮	৪৫.৭২	৬১.১৬
৭	সরকারি শিশু পরিবার ও অন্যান্য প্রতিষ্ঠানসমূহে নিবাসীদের খোরাকী ভাতা	০.১৬	০.১৬	১৭.২০	২৩.৩৯
৮	বেসরকারি এতিমখানায় ক্যাপিটেশন মঞ্জুরী	০.৪৫	০.৪৮	৩৭.৮০	৪০.৩২
৯	বিভিন্ন ত্রাণ সামগ্রী (পরিধেয় বস্ত্র, কম্বল, বিস্কুট, চেরিটিন ইত্যাদি)	৫.০০	৫.০০	২৫.২০	৩৩.২০
১০	দুর্যোগ অনুদান (থোক)			০.০০	১০০.০০
১১	অবাঙালি পুনর্বাসন	১.১০	১.১০	১৮.১০	১৫.১০
১২	দুস্থ সংস্কৃতি সেবীদের জন্য ভাতা	০.০১	০.০১	০.৭১	০.৮০
১৩	সরকারি কর্মকর্তা-কর্মচারীদের অবসর ও পারিবারিক অবসর ভাতা	৩.২৫	৩.২৫	৩৬১৬.৬৫	৩৬৩২.০৯
উপমোট: লক্ষ জন ও টাকা (ক.১.১) =		৪২.৬৫	৪৬.৪৩	৪৮২১.৯৭	৫৩৯৯.৪৬
(ক.১.২) সামাজিক ক্ষমতায়নঃ					
১	প্রতিবন্ধীদের জন্য শিক্ষা উপবৃত্তি	০.১৩	০.১৬	৬.০০	৮.০০
২	প্রতিবন্ধী শিক্ষার্থীদের স্কুলের জন্য মঞ্জুরী	০.১২	০.১২	১.৮০	১.৮০
উপমোট: লক্ষ জন ও টাকা (ক.১.২) =		০.২৫	০.২৮	৭.৮০	৯.৮০
মোট ক.১ (ক.১.১+ক.১.২)=		৪২.৯০	৪৬.৭১	৪৮২৯.৭৭	৫৪০৯.২৬
(ক.২) নগদ প্রদান (বিশেষ) কার্যক্রমসমূহ					
(ক.২.১) সামাজিক ক্ষমতায়নঃ					
১	গৃহ নির্মাণ সহায়তা	২.৩৪	১.০০	২১.৩৭	৫.০০
২	কৃষি পুনর্বাসন	৭.৫৬	২৭.৫০	৩০.২৫	৫৫.০০
উপমোট: লক্ষ জন ও টাকা (ক.২.১) =		৯.৯০	২৮.৫০	৫১.৬২	৬০.০০
মোট ক (টাকা)=				৪৮৮১.৩৯	৫৪৬৯.২৬

ক্রমিক	কর্মসূচি	Coverage (লক্ষ জন/জনমাস)		বাজেট (কোটি টাকায়)	
		সংশোধিত (২০০৮-০৯)	প্রস্তাবিত (২০০৯-১০)	সংশোধিত (২০০৮-০৯)	প্রস্তাবিত (২০০৯-১০)

(খ) খাদ্য নিরাপত্তা কার্যক্রমসমূহঃ সামাজিক নিরাপত্তা

১	ওএমএস	১৩০.৫০ (লক্ষ জন)	৩০০.০০ (লক্ষ জন)	৬০০.৪৭ (২.৬১)	১৫২৫.০০ (৬.০০)
২	ভিজিডি	৮৮.৩৩ (জনমাস)	৮৮.৩৩ (জনমাস)	৭৩০.৮৫ (২.৬৫)	৬৫৮.০৭ (২.৬৫)
৩	ভিজিএফ	৩৩৬.৬৭ (লক্ষ জন)	৩৬৬.৬৭ (লক্ষ জন)	১৪৮৭.৫৩ (৫.০৫)	১৪১০.২৩ (৫.৫০)
৪	টিআর (খাদ্য)	৩০.৫০ (জনমাস)	৩৩.৩৩ (জনমাস)	১০২০.৪৮ (৩.৬৬)	৯৯৩.১৯ (৪.০০)
৫	জিআর (খাদ্য)	৬৪.০০ (জনমাস)	৬৪.০০ (জনমাস)	১৮৮.৩৪ (০.৬৪)	১৬৪.০৯ (০.৬৪)
৬	খাদ্য সহায়তা (পার্বত্য চট্টগ্রাম)	৬.২৫ (জনমাস)	৬.২৫ (জনমাস)	২২০.৭১ (০.৭৫)	১৮৮.৪১ (০.৭৫)
৭	কাজের বিনিময়ে খাদ্য (কাবিখা)	৩৯.৫৬ (জনমাস)	৩১.২৫ (জনমাস)	১০৩৩.৯৩ (৩.৫৬)	৯৩৮.৮২ (৩.৭৫)
মোট (খ লক্ষ জন) =		৪৬৭.১৭	৬৬৬.৬৭	২০৮৮.০০	২৯৩৫.২৩
মোট (খ জনমাস) =		২২৮.৬৪	২২৩.১৭	৩১৯৪.৩১	২৯৪২.৫৮
মোট (খ টাকা) =				৫২৮২.৩১	৫৮৭৭.৮১

(গ.১) ক্ষুদ্র ঋণ কর্মসূচিঃ সামাজিক ক্ষমতায়ন

১	মহিলাদের আত্ম কর্মসংস্থানের জন্য ক্ষুদ্র ঋণ	০.৬৮	০.০০	৩.০০	০.০০
২	পিকেএসএফ-এর ক্ষুদ্র ঋণ কর্মসূচি	৬০.০০	৬৫.০০	১৮৫.০০	২০০.০০
৩	সোসাল ডেভলপমেন্ট ফাউন্ডেশন			৯২.৭০	২৯৫.০০
৪	এনজিও ফাউন্ডেশন			২০.০০	০.০০
উপ মোট: লক্ষ জন ও টাকা (গ.১) =		৬০.৬৮	৬৫.০০	৩০০.৭০	৪৯৫.০০

ক্রমিক	কর্মসূচি	Coverage (লক্ষ জন/জনমাস)		বাজেট (কোটি টাকায়)	
		সংশোধিত (২০০৮-০৯)	প্রস্তাবিত (২০০৯-১০)	সংশোধিত (২০০৮-০৯)	প্রস্তাবিত (২০০৯-১০)

(গ.২) বিভিন্ন তহবিলঃ সামাজিক ক্ষমতায়ন

১	এসিড দমক মহিলা ও শারীরিক প্রতিবন্ধীদের পুনর্বাসন তহবিল	০.৭৬	০.৮০	২.০০	২.০০
২	দুর্যোগে ক্ষতিগ্রস্ত ক্ষুদ্র কৃষক ও পোলট্রি খামারীদের সহায়তা তহবিল	১.০০	১.০০	১০০.০০	১০০.০০
৩	ক্ষুদ্র উদ্যোক্তা ঋণ সহায়তা তহবিল (পিকেএসএফ)	২.৮৩	০.০০	১০০.০০	০.০০
৪	স্বনির্ভর প্রশিক্ষণ কর্মসূচি	০.১০	০.১০	১.২৫	১.২৫
৫	জাতীয় সমাজকল্যাণ পরিষদ	০.১৪	০.১৪	৮.০০	৮.৬৭
উপ মোট: লক্ষ জন ও টাকা (গ.২) =		৪.৮৩	২.০৪	২১১.২৫	১১১.৯২

(গ.৩) বিভিন্ন তহবিলঃ সামাজিক নিরাপত্তা

১	১০০ দিনের কর্ম সৃজন	৩০.৮৭	০.০০	৯২৬.০০	০.০০
২ *	Fund for Climate Change	০.০০	০.০০	৩০০.০০	৭০০.০০
৩	কর্মজীবী ল্যাকটেটিং মহিলাদের শ্রমিক কল্যাণ তহবিল	০.৪০	০.৪০	২৫.০০	২৫.০০
৪ *	বিভিন্ন কর্মসূচির জন্য থোক বরাদ্দ	০.০০	০.০০	৬.০০	৬৩৬.০০
উপ মোট: লক্ষ জনমাস ও টাকা (গ.৩) =		৩১.২৭	০.৪০	১২৫৭.০০	১৩৬১.০০

(গ.৪) নতুন তহবিলঃ সামাজিক নিরাপত্তা

১	অতিদরিদ্রদের জন্য কর্মসংস্থান	০.০০	৪৯.০০	০.০০	১১৭৬.০০
২	ন্যাশনাল সার্ভিস	০.০০	০.৬৭	০.০০	২০.০০
৩	কৃষি খাতে জলাবদ্ধতা দূর এবং সেচের জন্য বিশেষ কার্যক্রম	০.০০	১৩.০০	০.০০	৪০০.০০
৪	বিদেশ প্রত্যাগত ও শ্রম বাজারে নতুন কর্মীদের দক্ষতা উন্নয়ন তহবিল	০.০০	০.৫০	০.০০	৭০.০০
৫	শিশু বিকাশ কেন্দ্র	০.০০	০.০২	০.০০	৫.৬৭
৬	প্রতিবন্ধী সেবা ও সাহায্য কেন্দ্র	০.০০	০.৪২	০.০০	৫.৪১
৭	ঘরে ফেরা কর্মসূচি			০.০০	৫.০০
উপমোট: লক্ষ জনমাস ও টাকা (গ.৪) =		০.০০	৬৩.৬১	০.০০	১৬৮২.০৮
মোট গ (টাকা)				১৭৬৮.৯৫	৩৬৫০.০০
মোট: নিরাপত্তা-লক্ষ জন (ক.১.১+খ) =		৫০৯.৮২	৭১৩.১০	৬৯০৯.৯৭	৮৩৩৪.৬৯
মোট: নিরাপত্তা-লক্ষ জনমাস (খ+গ৩+গ৪) =		২৫৯.৯১	২৮৭.১৮	৪৪৫১.৩১	৫৯৮৫.৬৬
মোট: ক্ষমতায়ন-লক্ষ জন(ক.১.২+ক২.১+গ১+গ২) =		৭৫.৬৬	৯৫.৮২	৫৭১.৩৭	৬৭৬.৭২
সর্বমোট: টাকা (ক+খ+গ) =				১১৯৩২.৬৫	১৪৯৯৭.০৭
মোট অনুন্নয়ন বাজেট =				৬৭,১২৫.০০	৭৭,২৪৩.০০
অনুন্নয়ন বাজেটের শতাংশ =				১৭.৭৮%	১৯.৪২%

* ফান্ড ফর ক্লাইমেট চেঞ্জ (ক্রমিক গ.৩.২) ও কর্মসূচির জন্য থোক বরাদ্দ (ক্রমিক গ.৩.৪) কর্মসূচির জন্য নির্দিষ্ট না হওয়ায় জনমাস হিসাবে প্রাক্কলনে অন্তর্ভুক্ত করা হয় নাই।

ক্রমিক	কর্মসূচি	Coverage (লক্ষ জন/জনমাস)		বাজেট (কোটি টাকায়)	
		সংশোধিত (২০০৮-০৯)	প্রস্তাবিত (২০০৯-১০)	সংশোধিত (২০০৮-০৯)	প্রস্তাবিত (২০০৯-১০)

(ঘ) উন্নয়ন খাতের কার্যক্রমসমূহঃ সামাজিক ক্ষমতায়ন

ঘ. ১	চলমান উন্নয়ন প্রকল্প				
১	প্রাথমিক ছাত্র-ছাত্রী বৃত্তি	৪৮.১৫	৪৮.১৫	৪৮৮.০০	৪৮৭.৫২
২	স্কুল ফিডিং প্রোগ্রাম	৬.০০	৬.০০	৪.০০	৩৪.২৬
৩	ঝরে পড়া ছাত্র-ছাত্রী বৃত্তি	৫.০০	৫.০০	৮৭.০০	৯২.৮৯
৪	চর জীবিকায়ন	৩.০০	২.৫০	২০৩.১১	৯৩.৬০
৫	আবাসন	০.৪০	০.৪০	১০৩.৪৯	৯৩.৫৫
৬	মাধ্যমিক ও উচ্চমাধ্যমিক স্তরের ছাত্র ও ছাত্রীদের জন্য উপবৃত্তি ও এ্যাকসেস বৃত্তি (প্রস্তাবিত সেকেন্ডারী এডুকেশন স্টাইপেন্ড প্রজেক্ট সহ)	২৭.০০	২৮.০০	৩৩১.৬১	৫২৭.৭০
৭	মেটরনাল হেল্থ ভাউচার স্কিম	১.৯০	১.৯০	৫১.০০	৭০.০০
৮	ন্যাশনাল নিউট্রিশন প্রোগ্রাম	১.২০	১.৭৬	১২৮.০০	১৭৩.০০
৯	প্রটেকশন অব চিলড্রেন এ্যাক্ট রিস্ক	০.০৭	০.২৪	৭.৬৮	২৯.৩৭
১০	ইকোনমিক এম্পাওয়ারমেন্ট অব দি পুওর	১০.০০	২১.০০	২৫.৫৮	৫৭.৮৩
১১	শহরের কর্মজীবী শিশুদের জন্য মৌলিক শিক্ষা	২.২০	২.২০	৪৬.৫০	৮২.৮৪
১২	উত্তরাঞ্চলে হতদরিদ্রদের জন্য কর্মসংস্থান	০.১৮	০.২৪	৯.৮৬	১২.৮৫
১৩	পার্টিসিপেটরী রুরাল ডেভেলপমেন্ট	০.২৫	১.০৬	৩.১৮	৬.৮০
১৪	রুরাল এমপ্লয়মেন্ট ওপোরচুনিটি ফর পাবলিক এ্যাসেট	০.২৪	০.২৪	৬২.৫৮	৭৫.৬০
১৫	গুচ্ছগ্রাম (ক্লাইমেট ভিকটিমস রিহ্যাবিলাইটেশন প্রজেক্ট)	০.৫০	০.৫০	৫৯.২৬	৯১.৩৫
১৬	রুরাল এমপ্লয়মেন্ট এন্ড রোড মেইনটেনেন্স	০.৫২	০.৫২	১৯২.০০	১৭০.০০
১৭	শিশু বিকাশে প্রারম্ভিক শিক্ষা	২.৫০	২.৫০	২৩.০২	২৩.৮৫
১৮	বিগত মহিলা কর্মসূচি	০.৮০	০.৮০	৩৮.০৭	৯৯.৭৫
১৯	সিডর এ ক্ষতিগ্রস্ত ভূমিহীন পরিবারের ঘর-বাড়ী পুনর্নির্মাণ	০.১৮	০.১৯	৩৮.০০	৪৭.০০
২০	বন্যা প্রবন ও নদী ভাংগন এলাকায় বন্যা আশ্রয়কেন্দ্র নির্মাণ	০.০৮	০.১৪	৭.০০	১৩.১৮
২১	ডিজাস্টার রিস্ক মিটিগেশন এন্ড রিডাকশন	০.৪৬	৪.০০	৩.৬৮	৩২.৩২
	উপমোট: লক্ষজন ও টাকা (ঘ.১) =	১১০.৬৩	১২৭.৩৪	১৯১২.৬২	২৩১৫.২৬
ঘ. ২	নতুন উন্নয়ন প্রকল্প				
১	অংশীদারিত্বমূলক পল্লী উন্নয়ন প্রকল্প	১.৩৮	১.৮০	০.০০	১০.০০
২	সুদ্র কৃষক উন্নয়ন ফাউন্ডেশন সহায়তা প্রকল্প	০.৩০	০.৩০	০.০০	৫.০০
	উপমোট: লক্ষজন ও টাকা (ঘ.২) =	১.৬৮	২.১০	০.০০	১৫.০০
	মোট: লক্ষজন ও টাকা (ঘ) =	১১২.৩১	১২৯.৪৪	১৯১২.৬২	২৩৩০.২৬

* একটি বাড়ি একটি খামার প্রকল্প বাস্তবায়নের কাজ শুরু করা হবে।

* ভিক্ষাবৃত্তি নিরসনের জন্য কর্মসূচি গ্রহণ করা হচ্ছে।

মোট (সামাজিক নিরাপত্তা-টাকা)=			১১৩৬১.২৮	১৪৩২০.৩৫
সামাজিক নিরাপত্তা (বাজেটের %)			১২.০৭	১২.৫৮
সামাজিক নিরাপত্তা (জিডিপি'র %)			১.৮৫	২.০৯
মোট (সামাজিক ক্ষমতায়ন-টাকা)=			২৪৮৩.৯৯	৩০০৬.৯৮
সামাজিক ক্ষমতায়ন (বাজেটের %)			২.৬৪	২.৬৪
সামাজিক ক্ষমতায়ন (জিডিপি'র %)			০.৪০	০.৪৪
সর্বমোট উপকারভোগী (লক্ষ জন) =	৬৯৭.৭৯	৯৩৮.৩৬		
সর্বমোট (জনমাস) =	২৫৯.৯১	২৮৭.১৮		
সর্বমোট কর্মসংস্থান (বার্ষিক লক্ষ জন)=	২১.৬৬	২৩.৯৩		
সর্বমোট টাকা (সামাজিক নিরাপত্তা ও ক্ষমতায়ন)			১৩৮৪৫.২৭	১৭৩২৭.৩৩
		মোট বাজেট =	৯৪,১৪০	১১৩,৮১৯
		বাজেটের শতাংশ =	১৪.৭১%	১৫.২২%
		জিডিপি =	৬১৪,৯৪৩	৬৮৬,৭৩০
		জিডিপির শতাংশ =	২.২৫%	২.৫২%

সামাজিক নিরাপত্তা বেঞ্চারী : ২০০৯-১০ সংশোধিত ও ২০১০-১১ বাজেট প্রাক্কলন

(ক.১) নগদ প্রদানসহ (বিভিন্ন ভাতা) ও অন্যান্য কার্যক্রম

(ক.১.১) সামাজিক নিরাপত্তাঃ

ক্রমিক	কর্মসূচি	Coverage (লক্ষ জন/জনমাস)		বাজেট (কোটি টাকায়)	
		সংশোধিত (২০০৯-১০)	প্রস্তাবিত (২০১০-১১)	সংশোধিত (২০০৯-১০)	প্রস্তাবিত (২০১০-১১)
১	বয়স্ক ভাতা কার্যক্রম	২২.৫০	২৪.৭৫	৮১০.০০	৮৯১.০০
২	বিধবা ও স্বামী পরিত্যক্তা দুই মহিলাদের জন্য ভাতা	৯.২০	৯.২০	৩৩১.২০	৩৩১.২০
৩	অসচ্ছল প্রতিবন্ধীদের জন্য ভাতা	২.৬০	২.৮৬	৯৩.৬০	১০২.৯৬
৪	দরিদ্র মা'র জন্য মাতৃত্বকাল ভাতা	০.৮০	০.৮৮	৩৩.৬০	৪৩.২০
৫	অসচ্ছল মুক্তিযোদ্ধা সম্মানী	১.২৫	১.৫০	২২৫.০০	৩৬০.০০
৬	শহীদ পরিবার ও যুদ্ধাহত মুক্তিযোদ্ধাদের চিকিৎসা ও সম্মানী ভাতা	০.০৮	০.০৮	৬১.১৬	৬৩.১১
৭	সরকারি শিশু পরিবার ও অন্যান্য প্রতিষ্ঠানসমূহে নিবাসীদের খোরাকী ভাতা	০.১৬	০.১৬	২১.৭০	২৫.৭২
৮	বেসরকারি এতিমখানায় ক্যাপিটেশন মঞ্জুরী	০.৪৫	০.৪৮	৪০.৩২	৪২.০০
৯	বিভিন্ন ত্রাণ সামগ্রী (পরিধেয় বস্ত্র, কম্বল, বিস্কুট, চিউটিন ইত্যাদি)	৫.০০	৫.০০	৩৬.২০	৪২.১৯
১০	দুর্যোগ অনুদান (থোক)			৮৫.০০	১০০.০০
১১	অবাঙালি পুনর্বাসন	১.১০	১.১০	১৫.০০	১৬.০০
১২	দুই সংস্কৃতি সেবীদের জন্য ভাতা	০.০১	০.০১	০.৮০	১.৫০
১৩	সরকারি কর্মকর্তা-কর্মচারীদের অবসর ও পারিবারিক অবসর ভাতা	৩.২৫	৩.২৫	৩৭৬০.৭০	৩৯৮৯.৬৪
১৪	শহীদ পরিবার ও যুদ্ধাহত মুক্তিযোদ্ধাদের জন্য রেশন	০.২৫	০.২৫	১৩.৪০	৩৩.৫৮
উপমোট: লক্ষ জন ও টাকা (ক.১.১) =		৪৬.৬৫	৪৯.৫২	৫৫২৭.৬৮	৬০৪২.১০
(ক.১.২) সামাজিক ক্ষমতায়নঃ					
১	প্রতিবন্ধীদের জন্য শিক্ষা উপবৃত্তি	০.১৬	০.১৯	৮.০০	৮.৮০
২	প্রতিবন্ধী শিক্ষার্থীদের স্কুলের জন্য মঞ্জুরী	০.১২	০.১২	৩.৬০	৫.৮১
উপমোট: লক্ষ জন ও টাকা (ক.১.২) =		০.২৮	০.৩১	১১.৬০	১৪.৬১
মোট ক.১ (ক.১.১+ক.১.২)=		৪৬.৯৩	৪৯.৮৩	৫৫৩৯.২৮	৬০৫৬.৭১
(ক.২) নগদ প্রদান (বিশেষ) কার্যক্রমসমূহ					
(ক.২.১) সামাজিক ক্ষমতায়নঃ					
১	গৃহ নির্মাণ সহায়তা	২.৩৫	১.০০	১১১.০০	৫.৫২
২	কৃষি পুনর্বাসন	২৭.৫০	২৫.০০	৫০.০০	৫০.০০
উপমোট: লক্ষ জন ও টাকা (ক.২.১) =		২৯.৮৫	২৬.০০	১৬১.০০	৫৫.৫২
মোট ক (টাকা)=				৫৭০০.২৮	৬১১২.২৩

ক্রমিক	কর্মসূচি	Coverage		বাজেট (কোটি টাকায়)	
		(লক্ষ জন/জনমাস)		সংশোধিত (২০০৯-১০)	প্রস্তাবিত (২০১০-১১)
		সংশোধিত (২০০৯-১০)	প্রস্তাবিত (২০১০-১১)		
(খ) খাদ্য নিরাপত্তা কার্যক্রমসমূহঃ সামাজিক নিরাপত্তা					
১	ওএমএস	১৫০.০০ (লক্ষ জন)	১৩৮.০০ (লক্ষ জন)	১০৭১.৯৬ (৬.০০)	১১৯০.০০ (৫.৫০)
২	ভিজিডি	৮৮.৩৩ (জনমাস)	৮৮.৩৩ (জনমাস)	৫৯৫.১৭ (২.৬৫)	৬৩৮.৩৩ (২.৬৫)
৩	ভিজিএফ	৯৪.৪৪ (লক্ষ জন)	১২২.২২ (লক্ষ জন)	১০৯৭.১৭ (৪.২৫)	১৫৩৫.৯২ (৫.৫০)
৪	টিআর (খাদ্য)	৩৮.১০ (জনমাস)	৩৯.০৫ (জনমাস)	৮৯৭.৮৫ (৪.০০)	৯৫৩.৮৮ (৪.১০)
৫	জিআর (খাদ্য)	৬৪.০০ (লক্ষ জন)	৮০.০০ (লক্ষ জন)	১৬৫.২২ (০.৬৪)	২২৩.৪১ (০.৮০)
৬	খাদ্য সহায়তা (পার্বত্য চট্টগ্রাম)	৭.১৪ (জনমাস)	৭.১৪ (জনমাস)	১৭৭.৪৫ (০.৭৫)	১৯০.৯৫ (০.৭৫)
৭	কাজের বিনিময়ে খাদ্য (কাবিখা)	৩৫.৭১ (জনমাস)	৩৮.১০ (জনমাস)	৯২৭.৬৬ (৩.৭৫)	৯৯৩.৭৬ (৪.০০)
মোট (খ লক্ষ জন) =		৩০৮.৪৪	৩৪০.২২	২৩৩৪.৩৫	২৯৪৯.৩৩
মোট (খ জনমাস) =		১৬৯.২৮	১৭২.৬২	২৫৯৮.১৩	২৭৭৬.৯২
মোট (খ টাকা) =				৪৯৩২.৪৮	৫৭২৬.২৫

(গ.১) ক্ষুদ্র ঋণ কর্মসূচিঃ সামাজিক ক্ষমতায়ন

১	মহিলাদের আত্ম কর্মসংস্থানের জন্য ক্ষুদ্র ঋণ	০.০০	০.০০	০.০০	৩.০০
২	পিকেএসএফ-এর ক্ষুদ্র ঋণ কর্মসূচি	৬৩.০০	৬৩.০০	১৯৫.০০	১৫০.০০
৩	সোসাল ডেভলপমেন্ট ফাউন্ডেশন			২০০.০০	২০০.০০
৪	এনজিও ফাউন্ডেশন			০.০০	৬.৫০
উপ মোট: লক্ষ জন ও টাকা (গ.১) =		৬৩.০০	৬৩.০০	৩৯৫.০০	৩৫৯.৫০

ক্রমিক	কর্মসূচি	Coverage (লক্ষ জন/জনমাস)		বাজেট (কোটি টাকায়)	
		সংশোধিত (২০০৯-১০)	প্রস্তাবিত (২০১০-১১)	সংশোধিত (২০০৯-১০)	প্রস্তাবিত (২০১০-১১)

(গ.২) বিভিন্ন তহবিলঃ সামাজিক ক্ষমতায়ন

১	এসিড দক্ষ মহিলা ও শারীরিক প্রতিবন্ধীদের পুনর্বাসন তহবিল	০.৮০	০.৮০	২.০০	২.০০
২	দুর্যোগে ক্ষতিগ্রস্ত ক্ষুদ্র কৃষক ও পোলট্রি খামারীদের সহায়তা তহবিল	১.০০	১.০০	১০০.০০	১০০.০০
৩	স্বনির্ভর প্রশিক্ষণ কর্মসূচি	০.১০	০.১০	১.২৫	১.২৫
৪	জাতীয় সমাজকল্যাণ পরিষদ	০.১৪	০.১৪	৮.৯৪	৯.২৬
উপ মোট: লক্ষ জন ও টাকা (গ.২) =		২.০৪	২.০৪	১১২.১৯	১১২.৫১

(গ.৩) বিভিন্ন তহবিলঃ সামাজিক নিরাপত্তা

১	Fund for Climate Change	১৭.০০	১৭.০০	৭০০.০০	৭০০.০০
২	কর্মজীবী ল্যাকটেটিং মহিলাদের শ্রমিক কল্যাণ তহবিল	০.৪০	০.৪৮	২৫.০০	৩০.০০
৩	বিভিন্ন কর্মসূচির জন্য খোক বরাদ্দ	২৫.০০	৩৭.০০	১০০৯.০০	১৫০৮.৬৪
৪	অতিদরিদ্রদের জন্য কর্মসংস্থান	৪৫.০০	৪২.০০	১০৭৬.১১	১০০০.০০
৫	ন্যাশনাল সার্ভিস	১.৯২	৯.৪৮	৩৬.৩৯	১৯০.০০
৬	কৃষি খাতে জলাবদ্ধতা দূর এবং সেচের জন্য বিশেষ কার্যক্রম	১.৯৫	৪.১৬	৫৬.২৪	১২০.০০
৭	বিদেশ প্রত্যাগত ও শ্রম বাজারে নতুন কর্মীদের দক্ষতা উন্নয়ন তহবিল	০.৫০	০.৫০	৭০.০০	৭০.০০
৮	শিশু বিকাশ কেন্দ্র	০.০১	০.০২	১.০০	৫.৪১
৯	প্রতিবন্ধী সেবা ও সাহায্য কেন্দ্র	০.৪২	০.৪২	৫.৪১	৯.৪৫
১০	ঘরে ফেরা কর্মসূচি			৫.০০	০.০০
উপ মোট: লক্ষ জনমাস ও টাকা (গ.৩) =		৯২.২০	১১১.০৬	২৯৮৪.১৫	৩৬৩৩.৫০

(গ.৪) নতুন তহবিলঃ সামাজিক নিরাপত্তা

১	ভিক্ষাবৃত্তিতে নিয়োজিত জনগোষ্ঠীর পুনর্বাসন ও বিকল্প কর্মসংস্থান				৬.৩২
উপমোট: লক্ষ জনমাস ও টাকা (গ.৪) =		০.০০	০.০০	০.০০	৬.৩২
মোট গ (টাকা)				৩৪৯১.৩৪	৪১১১.৮৩
মোট: নিরাপত্তা-লক্ষ জন (ক.১.১+খ) =		৩৫৫.০৯	৩৮৯.৭৪	৭৮৬২.০৩	৮৯৯১.৪৩
মোট: নিরাপত্তা-লক্ষ জনমাস (খ+গ৩+গ৪) =		২৬১.৪৮	২৮৩.৬৮	৫৫৮২.২৮	৬৪১৬.৭৪
মোট: ক্ষমতায়ন-লক্ষ জন (ক.১.২+ক.২.১+গ.১+গ.২) =		৯৫.১৭	৯১.৩৫	৬৭৯.৭৯	৫৪২.১৪
সর্বমোট: টাকা (ক+খ+গ) =				১৪১২৪.১০	১৫৯৫০.৩১
মোট অনুন্নয়ন বাজেট =				৭৮,১৩৬.০০	৮৭,২৮৫.০০
অনুন্নয়ন বাজেটের শতাংশ =				১৮.০৮%	১৮.২৭%

ক্রমিক	কর্মসূচি	Coverage (লক্ষ জন/জনমাস)		বাজেট (কোটি টাকায়)	
		সংশোধিত (২০০৯-১০)	প্রস্তাবিত (২০১০-১১)	সংশোধিত (২০০৯-১০)	প্রস্তাবিত (২০১০-১১)

(ঘ) উন্নয়ন খাতের কার্যক্রমসমূহঃ সামাজিক ক্ষমতায়ন

ঘ. ১	চলমান উন্নয়ন প্রকল্প				
১	প্রাথমিক ছাত্র-ছাত্রী বৃত্তি	৫২.০০	৭৮.০০	৫৭৪.৮৪	৭৫০.০০
২	স্কুল ফিডিং প্রোগ্রাম	১.২২	৩.১৫	৬.৯৯	১৮.০০
৩	ঝরে পড়া ছাত্র-ছাত্রী বৃত্তি	৬.০০	৩.৫০	১১০.০০	৬৫.০০
৪	চর জীবিকায়ন	২.৫০	০.০৩	৯৩.৩৯	০.৯৭
৫	আশ্রয়ন	০.০১	০.০১	৩২.৬৮	৯.০৭
৬	মাধ্যমিক ও উচ্চমাধ্যমিক স্তরের ছাত্র ও ছাত্রীদের জন্য উপবৃত্তি ও এ্যাকসেস বৃদ্ধি (সেকেন্ডারী এডুকেশন স্টাইপেন্ড প্রজেক্ট সহ)	২৫.০০	৩৬.০০	৪৭৮.৭৯	৬৭৭.৩০
৭	মেটারনাল হেলথ ডাউচার স্কীম	১.৬৯	১.৮০	৬২.৪০	৬৬.৪০
৮	ন্যাশনাল নিউট্রিশন প্রোগ্রাম	১.৯৪	২.২৮	১৯১.০০	২২৫.০০
৯	প্রটেকশন অব চিলড্রেন এ্যাট রিস্ক	০.১০	০.১৩	১২.৬৩	১৫.৩৯
১০	ইকোনমিক এম্পাওয়ারমেন্ট অব দি পুওর	৩৯.০০	৪০.০৭	১০৭.৮২	১১০.৩৪
১১	শহরের কর্মজীবী শিশুদের জন্য মৌলিক শিক্ষা	১.৩৮	১.২০	৫২.০০	৪৫.০০
১২	উত্তরাঞ্চলে হতদরিদ্রদের জন্য কর্মসংস্থান	০.১৫	০.১৩	৭.৯২	৭.১৫
১৩	পার্টিসিপেটরী রুরাল ডেভেলপমেন্ট	২.৬২	১.২৯	১৬.৮০	৮.২৬
১৪	রুরাল এমপ্লয়মেন্ট ওপোরচুনিটি ফর পাবলিক এ্যাসেট	০.২৭	০.২৫	৮৬.০৮	৭৭.৬৯
১৫	গুচ্ছগ্রাম (ক্লাইমেট ভিকটিমস রিহ্যাবিলাইটেশন প্রজেক্ট)	০.৪৬	০.৩৮	৮৫.৪৯	৬২.০৮
১৬	রুরাল এমপ্লয়মেন্ট এন্ড রোড মেইনটেনেন্স	০.৫৭	০.৪৬	১৮৫.০০	১৪০.০০
১৭	শিশু বিকাশে প্রারম্ভিক শিক্ষা	২.১৮	১.৬৬	২০.৭৫	১৫.৮০
১৮	বিত্তহীন মহিলা কর্মসূচি	০.৬৫	০.৪৯	৮০.৭৮	৬১.৩০
১৯	সিডর এ ক্ষতিগ্রস্ত ভূমিহীন পরিবারের ঘর-বাড়ী পুননির্মাণ	০.৩০	০.০০	৬৫.৯০	০.০০
২০	বন্যা প্রবন ও নদী ভাংগন এলাকায় বন্যা আশ্রয়কেন্দ্র নির্মাণ	০.২৯	০.০৭	২৭.৫১	৬.২৩
২১	ডিজাস্টার রিস্ক মিটিগেশন এন্ড রিডাকশন	০.৬০	৩.৪৭	৪.৮৩	২৮.০০
২২	ক্ষুদ্র কৃষক উন্নয়ন ফাউন্ডেশন সহায়তা প্রকল্প	০.৩০	০.৬০	৫.০০	১০.০০
২৩	আঞ্চলিক মৎস্য ও প্রানিসম্পদ উন্নয়ন	০.৬৩	০.৪৬	৫২.৪৯	৩৮.০৫
২৪	মৎস্য উন্নয়নে গৃহীত বিভিন্ন প্রকল্প	০.৬০	১.০৩	৯.৬১	৬১.৩২
২৫	জাটকা সংরক্ষণ, জেলেদের বিকল্প কর্মসংস্থান	০.১৯	০.২৮	৪.০৮	৬.০৪
২৬	মাইক্রো-নিউট্রিয়েন্ট সাপ্লিমেন্টেশন			২১.৫০	২৪.০০
২৭	মানব সম্পদ উন্নয়নের জন্য সাক্ষরতা উত্তর অব্যাহত শিক্ষা প্রকল্প			৭০.৪২	৫৫.০০
২৮	একটি বাড়ি একটি খামার	০.১৯	৬.৩৫	৮.০০	২৬৯.৭৭
২৯	* Revitalisation of Community Health Care Initiative in Bangladesh			৫০.০০	৩৩০.০০
৩০	সিসিমপুর আউটরিচ প্রকল্প			২.৫০	১০.৫২
৩১	জাতীয় স্যানিটেশন প্রকল্প			৪.০০	২০.০০
৩২	ডাল ও তেল বীজ প্রকল্প			১৩.১১	২০.০১
৩৩	Community Based Adaptation to Climate Change through Coastal Aforestation in Bangladesh	০.০৮	০.০৮	৩.৮৯	১১.৭৭
৩৪	সার্বিক গ্রাম উন্নয়ন	০.০৪	২.১৯	০.৫০	২০.০০
৩৫	Comprehensive Disaster Management Program			৩১.২৬	৬০.৫০
৩৬	Urban Public Environment Health Development Program			১.৭৫	৬৯.৪৩
উপমোট: লক্ষ জন ও টাকা (ঘ.১) =		১৪০.৯৬	১৮৫.৩৬	২৫৮১.৭১	৩৩৯৫.৩৯

*২৬৭৮ কোটি টাকা ব্যয়ে পাঁচ বছর মেয়াদে প্রতি ৬ হাজার গ্রামীণ জনগোষ্ঠীর জন্য একটি করে মোট ১৮ হাজার কমিউনিটি ক্লিনিক স্থাপিত হবে

** ক্রমিক নং ২৮-৩৬-এ বর্ণিত প্রকল্পসমূহ ২০০৯-১০ অর্থবছরে শুরু হয়েছে।

ক্রমিক	কর্মসূচি	Coverage (লক্ষ জন/জনমাস)		বাজেট (কোটি টাকায়)	
		সংশোধিত (২০০৯-১০)	প্রস্তাবিত (২০১০-১১)	সংশোধিত (২০০৯-১০)	প্রস্তাবিত (২০১০-১১)
ঘ. ২	নতুন উন্নয়ন প্রকল্প				
১	অর্থনৈতিকভাবে পশ্চাৎপদ এলাকার জনগণের দারিদ্র বিমোচন ও জীবিকা নিশ্চিতকরণ	০.০০	০.০৭	০.০০	১১.০০
২	সামাজিক বনায়নের মাধ্যমে দারিদ্র নিরসন	০.০০	০.৩২	০.০০	৯.৪২
৩	ধান, গম ও ভুট্টার উন্নত বীজের উন্নয়ন				১০৯.৭৩
৪	Promotion of Legal and Social Empowerment				২১.১৪
	উপমোট: লক্ষ জন ও টাকা (ঘ.২) =	০.০০	০.৩৯	০.০০	১৫১.২৯
	মোট: লক্ষ জন ও টাকা (ঘ) =	১৪০.৯৬	১৮৫.৭৫	২৫৮১.৭১	৩৫৪৬.৬৮

মোট (সামাজিক নিরাপত্তা-টাকা)=			১৩৪৪৪.৩১	১৫৪০৮.১৭
সামাজিক নিরাপত্তা (বাজেটের %)			১২.১৬	১১.৬৬
সামাজিক নিরাপত্তা (জিডিপি'র %)			১.৯৫	১.৯৭
মোট (সামাজিক ক্ষমতায়ন-টাকা)=			৩২৬১.৫০	৪০৮৮.৮২
সামাজিক ক্ষমতায়ন (বাজেটের %)			২.৯৫	৩.০৯
সামাজিক ক্ষমতায়ন (জিডিপি'র %)			০.৪৭	০.৫২
সর্বমোট উপকারভোগী (লক্ষ জন) =	৫৯১.২২	৬৬৬.৮৪		
সর্বমোট (জনমাস) =	২৬১.৪৮	২৮৩.৬৮		
সর্বমোট কর্মসংস্থান (বার্ষিক লক্ষ জন)=	২১.৭৯	২৩.৬৪		
সর্বমোট টাকা (সামাজিক নিরাপত্তা ও ক্ষমতায়ন)			১৬৭০৫.৮১	১৯৪৯৬.৯৯
			মোট বাজেট =	১১০,৫২৩
			বাজেটের শতাংশ =	১৫.১২%
			জিডিপি =	৬৯১,০৮৭
			জিডিপির শতাংশ =	২.৪২%

সামাজিক নিরাপত্তা বেঞ্চারী
বাজেট ২০১০-১১, ২০১০-১১ (সংশোধিত) ও বাজেট ২০১১-১২

(ক.১) নগদ প্রদানসহ (বিভিন্ন ভাতা) ও অন্যান্য কার্যক্রম

(ক.১.১) সামাজিক নিরাপত্তা:

ক্রমিক	কর্মসূচি	Coverage (লক্ষ জন/জনমাস)			বাজেট (কোটি টাকায়)		
		বাজেট (২০১০-১১)	সংশোধিত (২০১০-১১)	বাজেট (২০১১-১২)	বাজেট (২০১০-১১)	সংশোধিত (২০১০-১১)	বাজেট (২০১১-১২)
১	বয়স্ক ভাতা কার্যক্রম	২৪.৭৫	২৪.৭৫	২৪.৭৫	৮৯১.০০	৮৯১.০০	৮৯১.০০
২	বিধবা ও স্বামী পরিত্যক্তা দুঃস্থ মহিলাদের জন্য ভাতা	৯.২০	৯.২০	৯.২০	৩৩১.২০	৩৩১.২০	৩৩১.২০
৩	অসচ্ছল প্রতিবন্ধীদের জন্য ভাতা	২.৮৬	২.৮৬	২.৮৬	১০২.৯৬	১০২.৯৬	১০২.৯৬
৪	দরিদ্র মার জন্য মাতৃকাল ভাতা	০.৮৮	০.৮০	০.৯২	৪৩.২০	৩৬.৯৬	৪২.৫০
৫	অসচ্ছল মুক্তিযোদ্ধা সম্মানী	১.৫০	১.৫০	১.৫০	৩৬০.০০	৩৬০.০০	৩৬০.০০
৬	শহীদ পরিবার ও যুদ্ধাহত মুক্তিযোদ্ধাদের চিকিৎসা ও সম্মানী ভাতা	০.০৮	০.০৮	০.০৮	৬৩.১১	৮৩.০৭	৬৮.৪৫
৭	সরকারি শিশু পরিবার ও অন্যান্য প্রতিষ্ঠানসমূহে নিবাসীদের খোরাকী ভাতা	০.১৬	০.১৬	০.১৮	২৫.৭২	২২.৯০	২৮.৬৬
৮	বেসরকারি এতিমখানায় ক্যাপিটেশন মঞ্জুরী	০.৪৮	০.৪৮	০.৫	৪২.০০	৪২.০০	৬৩.০০
৯	বিভিন্ন ত্রাণ সামগ্রী (পরিধেয় বস্ত্র, কম্বল, বিস্কুট, চেউটিন ইত্যাদি)	৫.০০	৫.০০	৫.০০	৪২.১৯	৩২৬.৯৭	৫৩.৩২
১০	দুর্যোগ অনুদান (থোক)				১০০.০০	১০০.০০	১০০.০০
১১	অবাঙালি পুনর্বাসন	১.১০	১.১০	১.১০	১৬.০০	১৬.০০	১৭.০০
১২	দুঃস্থ সংস্কৃতি সেবীদের জন্য ভাতা	০.০১	০.০১	০.০০১	১.৫০	১.৫০	২.০০
১৩	সরকারি কর্মকর্তা-কর্মচারীদের অবসর ও পারিবারিক অবসর ভাতা	৩.২৫	৩.২৫	৩.২৫	৩৯৮৯.৬৪	৪০০৩.১৩	৪৯৭০.০০
১৪	শহীদ পরিবার ও যুদ্ধাহত মুক্তিযোদ্ধাদের জন্য রেশন	০.২৫	০.২৫	০.২৩	৩৩.৫৮	২৭.০০	২৫.০০
	উপমোট: লক্ষ জন ও টাকা (ক.১.১) =	৪৯.৫২	৪৯.৪৪	৪৯.৫৭	৬০৪২.১০	৬৩৪৪.৬৯	৭০৫৫.০৯
(ক.১.২) সামাজিক ক্ষমতায়নঃ							
১	প্রতিবন্ধীদের জন্য শিক্ষা উপবৃত্তি	০.১৯	০.১৯	০.১৯	৮.৮০	৮.৮০	৮.৮০
২	প্রতিবন্ধী শিক্ষার্থীদের স্কুলের জন্য মঞ্জুরী	০.১২	০.১২	০.১২	৫.৮১	৫.৮১	৫.৮১
	উপমোট: লক্ষ জন ও টাকা (ক.১.২) =	০.৩১	০.৩১	০.৩১	১৪.৬১	১৪.৬১	১৪.৬১
	মোট ক.১ (ক.১.১+ক.১.২)=	৪৯.৮৩	৪৯.৭৫	৪৯.৮৮	৬০৫৬.৭১	৬৩৫৯.৩০	৭০৬৯.৭০
(ক.২) নগদ প্রদান (বিশেষ) কার্যক্রমসমূহ							
(ক.২.১) সামাজিক ক্ষমতায়নঃ							
১	গৃহ নির্মাণ সহায়তা	১.০০	১.০০	১.০০	৫.৫২	৫.৫২	৬.১০
২	কৃষি পুনর্বাসন	২৫.০০	২৫.০০	২৫.০০	৫০.০০	৫০.০০	৫০.০০
	উপমোট: লক্ষ জন ও টাকা (ক.২.১) =	২৬.০০	২৬.০০	২৬.০০	৫৫.৫২	৫৫.৫২	৫৬.১০
	মোট ক (টাকা)=	৭৫.৮৩	৭৫.৭৫	৭৫.৮৮	৬১১২.২৩	৬৪১৪.৮২	৭১২৫.৮০

ক্রমিক	কর্মসূচি	Coverage (লক্ষ জন/জনমাস)			বাজেট (কোটি টাকায়)		
		বাজেট (২০১০-১১)	সংশোধিত (২০১০-১১)	বাজেট (২০১১-১২)	বাজেট (২০১০-১১)	সংশোধিত (২০১০-১১)	বাজেট (২০১১-১২)
(খ) খাদ্য নিরাপত্তা কার্যক্রমসমূহ: সামাজিক নিরাপত্তা							
১	ওএমএস	১৩৮.০০ (লক্ষ জন)	২৭৬.০০ (লক্ষ জন)	২৩১.৯৩ (লক্ষ জন)	১১৯০.০০ (৫.৫০)	২২০৭.৫০ (১১.০০)	১৮৪৮.০০ (১০.০০)
২	ভিজিডি	৮৮.৩৩ (জনমাস)	৮৮.৩৩ (জনমাস)	৮৮.৩৩ (জনমাস)	৬৩৮.৩৩ (২.৬৫)	৭২৯.৯২ (২.৬৫)	৭৫৪.৬৪ (২.৬৫)
৩	ভিজিএফ	১২২.২২ (লক্ষ জন)	১২২.২২ (লক্ষ জন)	১০৪.৪৪ (লক্ষ জন)	১৫৩৫.৯২ (৫.৫০)	১৪৭৩.৬৪ (৫.৫০)	১৬০৭.১৫ (৪.৭০)
৪	টিআর (খাদ্য)	৩৯.০৫ (জনমাস)	৩৯.০৫ (জনমাস)	৩৯.০৫ (জনমাস)	৯৫৩.৮৮ (৪.১০)	১০৩৯.৬৭ (৪.১০)	১১১৭.৩২ (৪.১০)
৫	জিআর (খাদ্য)	৮০.০০ (লক্ষ জন)	৮০.০০ (লক্ষ জন)	৮০.০০ (লক্ষ জন)	২২৩.৪১ (০.৮০)	২৬৩.৭৬ (০.৮০)	২৭৩.৫৬ (০.৮০)
৬	খাদ্য সহায়তা (পার্বত্য চট্টগ্রাম)	৭.১৪ (জনমাস)	৭.১৪ (জনমাস)	৭.১৪ (জনমাস)	১৯০.৯৫ (০.৭৫)	২২৩.৬৩ (০.৭৫)	২২৫.৯০ (০.৭৫)
৭	কাজের বিনিময়ে খাদ্য (কাবিখা)	৩৮.১০ (জনমাস)	৩৮.১০ (জনমাস)	৩৮.১০ (জনমাস)	৯৯৩.৭৬ (৪.০০)	১২৯৪.০০ (৪.০০)	১২৭৬.০০ (৪.০০)
	মোট (খ লক্ষ জন) =	৩৪০.২২	৪৭৮.২২	৪১৬.৩৭	২৯৪৯.৩৩	৩৯৪৪.৯০	৩৭২৮.৭১
	মোট (খ জনমাস) =	১৭২.৬২	১৭২.৬২	১৭২.৬২	২৭৭৬.৯২	৩২৮৭.২২	৩৩৭৩.৮৬
	মোট (খ টাকা) =				৫৭২৬.২৫	৭২৩২.১২	৭১০২.৫৭
(গ.১) ক্ষুদ্র ঋণ কর্মসূচি: সামাজিক ক্ষমতায়ন							
১	মহিলাদের আত্ম কর্মসংস্থানের জন্য ক্ষুদ্র ঋণ	০.০০	০.০০	০.০০	৩.০০	৩.০০	৬.০০
২	পিকেএসএফ-এর ক্ষুদ্র ঋণ কর্মসূচি	৬৩.০০	৬৩.০০	৭৯.২০	১৫০.০০	১১৬.৫২	১৮৮.৫৭
৩	সোসাল ডেভলপমেন্ট ফাউন্ডেশন				২০০.০০	২১৪.০০	১১৮.৪৪
৪	এনজিও ফাউন্ডেশন				৬.৫০	৬.৫০	১০.০০
	উপ মোট: লক্ষ জন ও টাকা (গ.১) =	৬৩.০০	৬৩.০০	৭৯.২০	৩৫৯.৫০	৩৪০.০২	৩২৩.০১

ক্রমিক	কর্মসূচি	Coverage (লক্ষ জন/জনমাস)			বাজেট (কোটি টাকায়)		
		বাজেট (২০১০-১১)	সংশোধিত (২০১০-১১)	বাজেট (২০১১-১২)	বাজেট (২০১০-১১)	সংশোধিত (২০১০-১১)	বাজেট (২০১১-১২)
(গ.২) বিভিন্ন তহবিলঃ সামাজিক ক্ষমতায়ন							
১	এসিড দক্ষ মহিলা ও শারীরিক প্রতিবন্ধীদের পুনর্বাসন তহবিল	০.৮০	০.৮০	০.৮	২.০০	২.০০	১.৫০
২	দুর্যোগে ক্ষতিগ্রস্ত ক্ষুদ্র কৃষক ও পোলট্রি খামারীদের সহায়তা তহবিল	১.০০	১.০০	১.০০	১০০.০০	১০০.০০	১০০.০০
৩	স্বনির্ভর প্রশিক্ষণ কর্মসূচি	০.১০	০.১১	০.০৯	১.২৫	১.৩৫	১.১৬
৪	জাতীয় সমাজকল্যাণ পরিষদ	০.১৪	০.১৪	০.১৮	৯.২৬	৯.২৬	১১.৯৫
	উপ মোট: লক্ষজন ও টাকা (গ.২) =	২.০৪	২.০৫	১.৬৭	১১২.৫১	১১২.৬১	১১৪.৬১
(গ.৩) বিভিন্ন তহবিলঃ সামাজিক নিরাপত্তা							
১	Fund for Climate Change	১৭.০০	১৭.০০	১৭.০০	৭০০.০০	৭০০.০০	৭০০.০০
২	কর্মজীবী ল্যাকটেটিং মহিলাদের শ্রমিক কল্যাণ তহবিল	০.৪৮	০.৬৮	০.৭৮	৩০.০০	২৮.৫০	৩২.৬০
৩	বিভিন্ন কর্মসূচির জন্য থোক বরাদ্দ	৩৭.০০	২৫.০৬	২৮.০২	১৫০৮.৬৪	১০১১.৪৫	১৩৩০.৬৮
৪	অতিদরিদ্রদের জন্য কর্মসংস্থান	৪২.০০	৪২.০০	৪২.০০	১০০০.০০	১০০০.০০	১০০০.০০
৫	ন্যাশনাল সার্ভিস	৯.৪৮	১০.২৩	১৫.২২	১৯০.০০	২০০.০০	৩০৫.০০
৬	কৃষি খাতে জলাবদ্ধতা দূর এবং সেচের জন্য বিশেষ কার্যক্রম	৪.১৬	৪.১৬		১২০.০০	১৬৫.০০	২৫০.০০
৭	বিদেশ প্রত্যায়িত ও শ্রম বাজারে নতুন কর্মীদের দক্ষতা উন্নয়ন তহবিল	০.৫০	০.৫০	০.০০	৭০.০০	৭০.০০	০.০০
৮	শিশু বিকাশ কেন্দ্র	০.০২	০.০০	০	৫.৪১	১.০০	৩.০০
৯	প্রতিবন্ধী সেবা ও সাহায্য কেন্দ্র	০.৪২	০.০০		৯.৪৫	৫.৫০	৭.২৫
১০	ভিক্ষাবৃত্তিতে নিয়োজিত জনগোষ্ঠীর পুনর্বাসন ও বিকল্প কর্মসংস্থান				৬.৩২	৬.৩২	৭.০০
	উপ মোট: লক্ষ জনমাস ও টাকা (গ.৩) =	১১১.০৬	৯৯.৬৩	১০৩.০২	৩৬৩৯.৮২	৩১৮৭.৭৭	৩৬৩৫.৫৩
(গ.৪) নতুন তহবিলঃ সামাজিক নিরাপত্তা							
১	সার্বজনীন পেনশন ইন্সুরেন্স স্কিম				০	০	১১.৫০
২	মহানগর ও জেলা শহরে সুইপার কলোনী নির্মাণ				০	০	১০.০০
	উপমোট: লক্ষ জনমাস ও টাকা (গ.৪) =	০.০০	০.০০	০.০০	০.০০	০.০০	২১.৫০
	মোট গ (টাকা)	১৭৬.১০	১৬৪.৬৮	১৮৩.৮৯	৪১১১.৮৩	৩৬৪০.৪০	৪০৯৪.৬৫
	মোট: নিরাপত্তা-লক্ষ জন (ক+১+খ) =	৩৮৯.৭৪	৫২৭.৬৬	৪৬৫.৯৪	৮৯৯১.৪৩	১০২৮৯.৫৯	১০৭৮৩.৮০
	মোট: নিরাপত্তা-লক্ষ জনমাস (খ+গ+৩+গ৪) =	২৮৩.৬৮	২৭২.২৫	২৭৫.৬৪	৬৪১৬.৭৪	৬৪৭৪.৯৯	৭০৩০.৮৯
	মোট: ক্ষমতায়ন-লক্ষ জন (ক.১.২+ক২.১+গ১+গ২) =	৯১.৩৫	৯১.৩৬	১০৭.১৮	৫৪২.১৪	৫২২.৭৬	৫০৮.৩৩
	সর্বমোট: টাকা (ক+খ+গ) =				১৫৯৫০.৩১	১৭২৮৭.৩৪	১৮৩২৩.০২
	মোট অনুন্নয়ন বাজেট =				৮৬,২৬৬.০০	৯২,৮৩৭.০০	১১৬,৩১৩.০০
	অনুন্নয়ন বাজেটের শতাংশ =				১৮.৪৯%	১৮.৬২%	১৫.৭৫%

ক্রমিক	কর্মসূচি	Coverage (লক্ষ জন/জনমাস)			বাজেট (কোটি টাকায়)		
		বাজেট (২০১০-১১)	সংশোধিত (২০১০-১১)	বাজেট (২০১১-১২)	বাজেট (২০১০-১১)	সংশোধিত (২০১০-১১)	বাজেট (২০১১-১২)
(ঘ) উন্নয়ন খাতের কার্যক্রমসমূহঃ সামাজিক ক্ষমতায়ন							
ঘ. ১	চলমান উন্নয়ন প্রকল্প						
১	প্রাথমিক ছাত্র-ছাত্রী বৃত্তি	৭৮.০০	৭৮.১৭	৭৮.১৭	৭৫০.০০	৮৬৫.০০	৮৭৯.৯৯
২	স্কুল ফিডিং প্রোগ্রাম	৩.১৫	৩.১০	৫.৬৯	১৮.০০	১৭.৭৪	৩২.৫০
৩	বাবের পড়া ছাত্র-ছাত্রী বৃত্তি	৩.৫০	৬.৫৭	৫.০০	৬৫.০০	১২২.০০	১০৪.৫২
৪	চর জীবিকায়ন	০.০৩			০.৯৭	০.৮৯	০.০০
৫	আশ্রয়ন	০.০১	০.০০	০.২২	৯.০৭	৭.০৫	০.০০
৬	মাধ্যমিক ও উচ্চমাধ্যমিক স্তরের ছাত্র ও ছাত্রীদের জন্য উপবৃত্তি ও এ্যাকসেস বৃত্তি (সেকেন্ডারী এডুকেশন স্টাইপেন্ড)	৩৬.০০	৩৮.৯২	৩৭.০৫	৬৭৭.৩০	৬৭২.৮৯	৬৩৪.১১
৭	মেটারনাল হেলথ ভাউচার স্কীম	১.৮০	১.৭৯	২.৪৪	৬৬.৪০	৬৬.২০	৯০.০০
৮	ন্যাশনাল নিউট্রিশন প্রোগ্রাম	২.২৮	২.১৮	১.৮৩	২২৫.০০	২১৫.০০	১৮১.০০
৯	প্রটেকশন অব চিলড্রেন এ্যাট রিস্ক	০.১৩	০.০৯	০.০৯	১৫.৩৯	১০.৪৮	১০.২৫
১০	ইকোনমিক এম্পাওয়ারমেন্ট অব দি পুওর	৪০.০৭	৪০.০৪	৩৯.১১	১১০.৩৪	১১০.২৬	১০৭.৭১
১১	শহরের কর্মজীবী শিশুদের জন্য মৌলিক শিক্ষা	১.২০	১.৩৬	০.৬১	৪৫.০০	৫১.০০	২৩.০০
১২	উত্তরাঞ্চলে হতদরিদ্রদের জন্য কর্মসংস্থান	০.১৩	০.১৩	০.০২	৭.১৫	৭.১৫	৮.০০
১৩	পার্টিসিপেটরী রুরাল ডেভেলপমেন্ট	১.২৯	০.৯৭	২.৩৮	৮.২৬	৬.২০	১৫.২৩
১৪	রুরাল এমপ্লয়মেন্ট ওপোরচুনিটি ফর পাবলিক এ্যাসেট	০.২৫	০.২৫	০.২২	৭৭.৬৯	৭৭.৬৯	৩৭.৮৩
১৫	গুচ্ছগ্রাম (ক্লাইমেট ভিকটিমস রিহ্যাবিলাইটেশন প্রজেক্ট)	০.৩৮	০.৩৬	০.২৬	৬২.০৮	৫৮.৯৪	৪৩.০০
১৬	রুরাল এমপ্লয়মেন্ট এন্ড রোড মেইনটেনেন্স	০.৪৬	০.৪৬	০.৬৯	১৪০.০০	১৪০.০০	১৩৪.০০
১৭	শিশু বিকাশে প্রারম্ভিক শিক্ষা	১.৬৬	১.৩৪	১.২২	১৫.৮০	১২.৭২	১১.৬২
১৮	বিস্তারিত মহিলা কর্মসূচি	০.৪৯	০.৪৭	০.১২	৬১.৩০	৫৮.২০	২.১২
১৯	বন্যা প্রবন ও নদী ভাংগন এলাকায় বন্যা আশ্রয়কেন্দ্র নির্মাণ	০.০৭	০.০০	০	৬.২৩	৫.৫২	০.০০
২০	ডিজাস্টার রিস্ক মিনিমাইজেশন এন্ড রিডাকশন	৩.৪৭	২.১২	১.৬১	২৮.০০	১৭.১২	১৩.০০
২১	ক্ষুদ্র কৃষক উন্নয়ন ফাউন্ডেশন সহায়তা প্রকল্প	০.৬০	০.৬০	০.৬০	১০.০০	১০.০০	১০.০০
২২	আঞ্চলিক মৎস্য ও প্রানিসম্পদ উন্নয়ন	০.৪৬	০.৩৯	০.৪৩	৩৮.০৫	৩৩.১৪	৪১.৭১
২৩	মৎস্য উন্নয়নে গৃহীত বিভিন্ন প্রকল্প	১.০৩	০.৮৫	১.১৩	৬১.৩২	৪৬.৯৬	৬৫.১৮
২৪	জাটকা সংরক্ষণ, জেলোদের বিকল্প কর্মসংস্থান	০.২৮	০.৩৫	০.৩৫	৬.০৪	৭.৪৯	৭.৫০
২৫	মাইক্রো-নিউট্রিয়েন্ট সাপ্লিমেন্টেশন				২৪.০০	২২.০০	০.০০
২৬	মানব সম্পদ উন্নয়নের জন্য সাফল্যের উত্তর অব্যাহত শিক্ষা প্রকল্প				৫৫.০০	৭৫.০০	১৫৮.০৮
২৭	একটি বাড়ি একটি খামার	৬.৩৫	৬.৩৪	৬.১৭	২৬৯.৭৭	১৯২.১৪	৩৪৩.০৩
২৮	* Revitalisation of Community Health Care Initiative in Bangladesh				৩৩০.০০	২১০.০০	৪৩০.০০
২৯	সিসিমপুর আউটরিচ প্রকল্প				১০.৫২	৭.৫০	১২.০০
৩০	জাতীয় স্যানিটেশন প্রকল্প				২০.০০	২০.০০	১৫.০০
৩১	ডাল ও তেল বীজ প্রকল্প				২০.০১	১৯.৪৪	২০.৩৫
৩২	Community Based Adaptation to Climate Change through Coastal Aforestation in Bangladesh	০.০৮	০.০৪	০.০৫	১১.৭৭	৬.০৬	৮.০০
৩৩	সার্বিক গ্রাম উন্নয়ন	২.১৯	১.৪৮	২.৫৬	২০.০০	১৩.৫০	১৩.৫০
৩৪	Comprehensive Disaster Management Program				৬০.৫০	৫০.৭০	৫০.৭০
৩৫	Urban Public Environment Health Development Program				৬৯.৪৩	১৫.০০	১১২.৫১
৩৬	অর্থনৈতিকভাবে পশ্চাৎপদ এলাকার জনগণের দারিদ্র বিমোচন ও জীবিকা নিশ্চিতকরণ	০.০৭	০.০৭	০.১৯	১১.০০	১১.০০	৩০.০০
৩৭	সামাজিক বনায়নের মাধ্যমে দারিদ্র নিরসন	০.৩২	০.৩১	০.৫৫	৯.৪২	৯.১৫	১৬.২৫
৩৮	ধান, গম ও ভুটোর উন্নত বীজের উন্নয়ন				১০৯.৭৩	১২০.০৪	৪৯.৭০
৩৯	Promotion of Legal and Social Empowerment				২১.১৪	২৪.০১	৪০.০০
	উপমোট: লক্ষ জন ও টাকা (ঘ.১) =	১৮৫.৭৫	১৮৮.৭৫	১৮৮.৭৬	৩৫৪৬.৬৮	৩৪১৫.১৮	৩৭৫১.৩৯

ক্রমিক	কর্মসূচি	Coverage (লক্ষ জন/জনমাস)			বাজেট (কোটি টাকায়)		
		বাজেট (২০১০-১১)	সংশোধিত (২০১০-১১)	বাজেট (২০১১-১২)	বাজেট (২০১০-১১)	সংশোধিত (২০১০-১১)	বাজেট (২০১১-১২)
ঘ. ২	নতুন উন্নয়ন প্রকল্প						
১	আশ্রয়ন-২ প্রকল্প	০	০.১৮	০.২২	০.০০	১৬৩.০০	২৫৪.৩১
২	আইলায় ক্ষতিগ্রস্ত অবকাঠামো পুনর্বাসন			০.০৬	০.০০	০.০০	২৪.০০
৩	মুজিব নগর সমন্বিত কৃষি উন্নয়ন প্রকল্প			১.০৭	০.০০	০.০০	৫৩.৪০
৪	বৃহত্তর কুমিল্লা পল্লী উন্নয়ন প্রকল্প		০.০৮	০.০৮	০.০০	২৮.০০	২৮.০০
৫	চর ডেভেলপমেন্ট গ্র্যান্ড স্টেটলমেন্ট প্রজেক্ট- ৪			৪.৮৬	০.০০	০.০০	১২১.৯৩
	উপমোট: লক্ষ জন ও টাকা (ঘ.২) =	০.০০	০.২৬	৬.২৯	০.০০	১৯১.০০	৪৮১.৬৪
	মোট: লক্ষ জন ও টাকা (ঘ) =	১৮৫.৭৫	১৮৯.০১	১৯৫.০৫	৩৫৪৬.৬৮	৩৬০৬.১৮	৪২৩৩.০৩
	মোট (সামাজিক নিরাপত্তা-টাকা)=				১৫৪০৮.১৭	১৬৭৬৪.৫৮	১৭৮১৪.৬৯
	সামাজিক নিরাপত্তা (বাজেটের %)				১১.৬৬	১২.৮৯	১০.৮৯
	সামাজিক নিরাপত্তা (জিডিপি'র %)				১.৯৭	২.১২	১.৯৮
	মোট (সামাজিক ক্ষমতায়ন-টাকা)=				৪০৮৮.৮২	৪১২৮.৯৪	৪৭৪১.৩৬
	সামাজিক ক্ষমতায়ন (বাজেটের %)				৩.০৯	৩.১৮	২.৯০
	সামাজিক ক্ষমতায়ন (জিডিপি'র %)				০.৫২	০.৫২	০.৫৩
	সর্বমোট উপকারভোগী (লক্ষ জন) =	৬৬৬.৮৪	৮০৮.০৩	৭৬৮.১৭			
	সর্বমোট (জনমাস) =	২৮৩.৬৮	২৭২.২৫	২৭৫.৬৪			
	সর্বমোট কর্মসংস্থান (বার্ষিক লক্ষ জন) =	২৩.৬৪	২২.৬৯	২২.৯৭			
	সর্বমোট টাকা (সামাজিক নিরাপত্তা ও ক্ষমতায়ন)				১৯৪৯৬.৯৯	২০৮৯৩.৫২	২২৫৫৬.০৫
	মোট বাজেট =				১৩২,১৭০	১৩০,০১১	১৬৩,৫৮৯
	বাজেটের শতাংশ =				১৪.৭৫%	১৬.০৭%	১৩.৭৯%
	জিডিপি =				৭৮০,২৯০	৭৯০,৩৬৬	৮৯৯,৬৭০
	জিডিপির শতাংশ =				২.৫০%	২.৬৪%	২.৫১%

সামাজিক নিরাপত্তা বেঞ্চারী
বাজেট ২০১১-১২, ২০১১-১২ (সংশোধিত) ও বাজেট ২০১২-১৩

(ক.১) নগদ প্রদানসহ (বিভিন্ন ভাতা) ও অন্যান্য কার্যক্রম

(ক.১.১) সামাজিক নিরাপত্তা:

ক্রমিক	কর্মসূচি	Coverage (লক্ষ জন/জনমাস)			বাজেট (কোটি টাকায়)		
		বাজেট (২০১১-১২)	সংশোধিত (২০১১-১২)	বাজেট (২০১২-১৩)	বাজেট (২০১১-১২)	সংশোধিত (২০১১-১২)	বাজেট (২০১২-১৩)
১	বয়স্ক ভাতা কার্যক্রম	২৪.৭৫	২৪.৭৫	২৪.৭৫	৮৯১.০০	৮৯২.০৪	৮৯১.০০
২	বিধবা ও স্বামী পরিত্যক্তা দুঃস্থ মহিলাদের জন্য ভাতা	৯.২০	৯.২০	৯.২০	৩৩১.২০	৩৩১.২০	৩৩১.২০
৩	অসচ্ছল প্রতিবন্ধীদের জন্য ভাতা	২.৮৬	২.৮৬	২.৮৬	১০২.৯৬	১০২.৯৬	১০২.৯৬
৪	দরিদ্র মার জন্য মাতৃকাল ভাতা	০.৯২	০.৯২	০.৯২	৪২.৫০	৪২.৫০	৪২.৫০
৫	অসচ্ছল মুক্তিযোদ্ধা সম্মানী	১.৫০	১.৫০	১.৫০	৩৬০.০০	৩৬০.০০	৩৬০.০০
৬	শহীদ পরিবার ও যুদ্ধাহত মুক্তিযোদ্ধাদের চিকিৎসা ও সম্মানী ভাতা	০.০৮	০.০৮	০.০৮	৬৮.৪৫	৮৫.৭৩	৭৫.৬৫
৭	সরকারি শিশু পরিবার ও অন্যান্য প্রতিষ্ঠানসমূহে নিবাসীদের খোরাকী ভাতা	০.১৮	০.১৮	০.১৮	২৮.৬৬	২৭.৫৪	২৮.৫০
৮	বেসরকারি এতিমখানায় ক্যাপিটেশন মঞ্জুরী	০.৫০	০.৫০	০.৫০	৬৩.০০	৬৩.০০	৬৬.০০
৯	বিভিন্ন গ্রাণ সামগ্রী (পরিধেয় বস্ত্র, কম্বল, বিস্কুট, টেউটিন ইত্যাদি)	৫.০০	৫.০০	৫.০০	৫৩.৩২	৫৩.৩২	৬১.৭২
১০	দুর্যোগ অনুদান (খোক)				১০০.০০	১০০.০০	১০০.০০
১১	অবাঙালি পুনর্বাসন	১.১০	১.১০	১.১০	১৭.০০	১৭.০০	১৮.০০
১২	দুঃস্থ সংস্কৃতি সেবীদের জন্য ভাতা	০.০১	০.০১	০.০১	২.০০	২.০০	২.৫০
১৩	সরকারি কর্মকর্তা-কর্মচারীদের অবসর ও পারিবারিক অবসর ভাতা	৩.২৫	৩.২৫	৩.২৫	৪৯৭০.০০	৫০৪১.৪৫	৪৫১৯.৪৮
১৪	শহীদ পরিবার ও যুদ্ধাহত মুক্তিযোদ্ধাদের জন্য রেশন	০.২৩	০.২৩	০.২৩	২৫.০০	২১.০০	২১.০০
	উপমোট: লক্ষ জন ও টাকা (ক.১.১) =	৪৯.৫৮	৪৯.৫৮	৪৯.৫৮	৭০৫৫.০৯	৭১৩৯.৭৪	৬৬২০.৫১
(ক.১.২) সামাজিক ক্ষমতায়নঃ							
১	প্রতিবন্ধীদের জন্য শিক্ষা উপবৃত্তি	০.১৯	০.১৯	০.১৯	৮.৮০	৮.৮০	৮.৮০
২	প্রতিবন্ধী শিক্ষার্থীদের স্কুলের জন্য মঞ্জুরী	০.১২	০.১২	০.১২	৫.৮১	৫.৮১	৫.৮১
	উপমোট: লক্ষ জন ও টাকা (ক.১.২) =	০.৩১	০.৩১	০.৩১	১৪.৬১	১৪.৬১	১৪.৬১
	মোট ক.১ (ক.১.১+ক.১.২)=	৪৯.৮৯	৪৯.৮৯	৪৯.৮৯	৭০৬৯.৭০	৭১৫৪.৩৫	৬৬৩৫.১২
(ক.২) নগদ প্রদান (বিশেষ) কার্যক্রমসমূহ							
(ক.২.১) সামাজিক ক্ষমতায়নঃ							
১	গৃহ নির্মাণ সহায়তা	১.০০	১.০০	১.০০	৬.১০	৬.১০	৭.০২
২	কৃষি পুনর্বাসন	২৫.০০	২৫.০০	২৫.০০	৫০.০০	৫২.০৭	৫২.১০
	উপমোট: লক্ষ জন ও টাকা (ক.২.১) =	২৬.০০	২৬.০০	২৬.০০	৫৬.১০	৫৮.১৭	৫৯.১২
	মোট ক (টাকা)=	৭৫.৮৯	৭৫.৮৯	৭৫.৮৯	৭১২৫.৮০	৭২১২.৫২	৬৬৯৪.২৪

ক্রমিক	কর্মসূচি	Coverage (লক্ষ জন/জনমাস)			বাজেট (কোটি টাকায়)		
		বাজেট (২০১১-১২)	সংশোধিত (২০১১-১২)	বাজেট (২০১২-১৩)	বাজেট (২০১১-১২)	সংশোধিত (২০১১-১২)	বাজেট (২০১২-১৩)
(খ) খাদ্য নিরাপত্তা কার্যক্রমসমূহ: সামাজিক নিরাপত্তা							
১	ওএমএস	২৩১.৯৩ (লক্ষ জন)	২২০.৬৩ (লক্ষ জন)	২২০.২৬ (লক্ষ জন)	১৮৪৮.০০ (১০.০০)	১৭৫৮.০০ (৭.৬১)	১৭৫৫.০০ (৭.৯০)
২	ভিজিডি	৮৮.৩৩ (জনমাস)	৮৮.৩৩ (জনমাস)	৯০.০০ (জনমাস)	৭৫৪.৬৪ (২.৬৫)	৭৮১.০২ (২.৭০)	৮০৬.৮৪ (২.৭১)
৩	ভিজিএফ	১০৪.৪৪ (লক্ষ জন)	৮৮.০০ (লক্ষ জন)	৮৫.০০ (লক্ষ জন)	১৬০৭.১৫ (৪.৭০)	১৩৫৫.৫০ (৪.০০)	১৩৫২.২১ (৪.০০)
৪	টিআর (খাদ্য)	৩৯.০৫ (জনমাস)	৩৯.০০ (জনমাস)	৩৯.০০ (জনমাস)	১১১৭.৩২ (৪.১০)	১০৭৪.৪৪ (৪.০০)	১১৬২.৭০ (৪.০০)
৫	জিআর (খাদ্য)	৮০.০০ (লক্ষ জন)	৮০.০০ (লক্ষ জন)	৮০.০০ (লক্ষ জন)	২৭৩.৫৬ (০.৮০)	২৭১.১০ (০.৮০)	২৭৪.৮৮ (০.৮০)
৬	খাদ্য সহায়তা (পার্বত্য চট্টগ্রাম)	৭.১৪ (জনমাস)	৭.১৪ (জনমাস)	৭.১৪ (জনমাস)	২২৫.৯০ (০.৭৫)	২৩৪.৩৩ (০.৭৫)	২৩৭.০৯ (০.৭৫)
৭	কাজের বিনিময়ে খাদ্য (কাবিখা)	৩৮.১০ (জনমাস)	৪০.০০ (জনমাস)	৫০.০০ (জনমাস)	১২৭৬.০০ (৪.০০)	১২৮৩.৭০ (৪.০০)	১৪৩৯.০৪ (৪.০০)
	মোট (খ লক্ষ জন) =	৪১৬.৩৭	৩৮৮.৬৩	৩৮৫.২৬	৩৭২৮.৭১	৩৩৮৪.৬০	৩৩৮২.০৯
	মোট (খ জনমাস) =	১৭২.৬২	১৭৪.৪৭	১৮৬.১৪	৩৩৭৩.৮৬	৩৩৭৩.৪৯	৩৬৪৫.৬৭
	মোট (খ টাকা) =				৭১০২.৫৭	৬৭৫৮.০৯	৭০২৭.৭৬
(গ.১) ক্ষুদ্র ঋণ কর্মসূচিঃ সামাজিক ক্ষমতায়ন							
১	মহিলাদের আত্ম কর্মসংস্থানের জন্য ক্ষুদ্র ঋণ	০.০০	০.৪০	০.৩৫	৬.০০	৫.০০	৪.০০
২	পিকেএসএফ-এর ক্ষুদ্র ঋণ কর্মসূচি	৭৯.২০	৭৯.২০	৭৫.০০	১৮৮.৫৭	১৮৮.৫৭	১৭৫.৪১
৩	সোসাল ডেভলপমেন্ট ফাউন্ডেশন				১১৮.৪৪	১৫০.০০	২১১.৫৪
৪	এনজিও ফাউন্ডেশন				১০.০০	০.০০	০.০০
	উপ মোট: লক্ষ জন ও টাকা (গ.১) =	৭৯.২০	৭৯.৬০	৭৫.৩৫	৩২৩.০১	৩৪৩.৫৭	৩৯০.৯৫

ক্রমিক	কর্মসূচি	Coverage (লক্ষ জন/জনমাস)			বাজেট (কোটি টাকায়)		
		বাজেট (২০১১-১২)	সংশোধিত (২০১১-১২)	বাজেট (২০১২-১৩)	বাজেট (২০১১-১২)	সংশোধিত (২০১১-১২)	বাজেট (২০১২-১৩)
(গ.২) বিভিন্ন তহবিলঃ সামাজিক ক্ষমতায়ন							
১	এসিড দম্ভ মহিলা ও শারীরিক প্রতিবন্ধীদের পুনর্বাসন তহবিল	০.৪০	০.৩০	০.৩০	১.৫০	১.০০	১.০০
২	দুর্যোগে ক্ষতিগ্রস্ত ক্ষুদ্র কৃষক ও পোলট্রি খামারীদের সহায়তা তহবিল	১.০০	১.০০	১.০০	১০০.০০	১০০.০০	১০০.০০
৩	স্বনির্ভর প্রশিক্ষণ কর্মসূচি	০.০৯	০.০৯	০.০৯	১.১৬	১.১৬	১.১৬
৪	জাতীয় সমাজকল্যাণ পরিষদ	০.১৮	০.১৮	০.৩৩	১১.৯৫	১১.৯৫	২২.০৮
উপ মোট: লক্ষ জন ও টাকা (গ.২) =		১.৬৭	১.৫৭	১.৭২	১১৪.৬১	১১৪.১১	১২৪.২৪
(গ.৩) বিভিন্ন তহবিল ও কার্যক্রমঃ সামাজিক নিরাপত্তা							
১	Fund for Climate Change	১৭.০০	১৭.০০	৯.০০	৭০০.০০	৭০০.০০	৪০০.০০
২	কর্মজীবী ল্যাকটেটিং মহিলাদের শ্রমিক কল্যাণ তহবিল	০.৭৮	০.৭৮	০.৭৮	৩২.৬০	৩২.৬০	৩২.৬০
৩	বিভিন্ন কর্মসূচির জন্য থোক বরাদ্দ	২৮.০২	১.০০	১.০০	১৩৩০.৬৮	১১৪৪.৫৭	১২২৫.২৩
৪	অতিদরিদ্রদের জন্য কর্মসংস্থান	০.৪২	০.৪২	০.৪৫	১০০০.০০	১০০০.০০	১২০০.০০
৫	ন্যাশনাল সার্ভিস	১৫.২২	১৪.৬৬	১১.৩৯	৩০৫.০০	২৯৩.৭৪	২২৮.২৯
৬	কৃষি খাতে জলাবদ্ধতা দূর এবং সেচের জন্য বিশেষ কার্যক্রম				২৫০.০০	১৩১.৫২	১৫০.০০
৭	শিশু বিকাশ কেন্দ্র	০.০২	০.০১	০.০২	৩.০০	২.০০	৩.০০
৮	প্রতিবন্ধী সেবা ও সাহায্য কেন্দ্র	০.৪২	০.৪০	১.০০	৭.২৫	৭.০০	১২.০০
৯	ভিক্ষাবৃত্তিতে নিয়োজিত জনগোষ্ঠীর পুনর্বাসন ও বিকল্প কর্মসংস্থান	০.০২	০.০২	০.০৩	৭.০০	৬.৭১	১০.০০
১০	পেনশন স্কীম	০.০২	০.০২	০.০২	১১.৫০	১১.৫০	১১.৫০
১১	পরিচ্ছন্ন কর্মীদের জন্য কলোনী নির্মাণ	০.০১	০.০১	০.০০	১০.০০	১০.০০	০.০০
উপ মোট: লক্ষ জনমাস ও টাকা (গ.৩) =		৬১.৯৩	৩৪.৩২	২৩.৬৯	৩৬৫৭.০৩	৩৩৩৯.৬৪	৩২৭২.৬২
(গ.৪) নতুন কার্যক্রমঃ সামাজিক নিরাপত্তা							
১	দলিত হরিজন, বেদে এবং হিজরা সম্প্রদায়ের জীবন মান উন্নয়ন	০.০০	০.০০	০.০৫	০.০০	০	১৪.৬১
উপমোট: লক্ষ জনমাস ও টাকা (গ.৪) =		০.০০	০.০০	০.০৫	০.০০	০.০০	১৪.৬১
মোট গ (টাকা)		১৪২.৮০	১১৫.৪৯	১০০.৮১	৪০৯৪.৬৫	৩৭৯৭.৩২	৩৮০২.৪২
মোট: নিরাপত্তা-লক্ষ জন (ক১.১+খ) =		৪৬৫.৯৫	৪৩৮.২১	৪৩৪.৮৪	১০৭৮৩.৮০	১০৫২৪.৩৪	১০০০২.৬০
মোট: নিরাপত্তা-লক্ষ জনমাস (খ+গ.৩+গ.৪) =		২৩৪.৫৫	২০৮.৭৯	২০৯.৮৮	৭০৩০.৮৯	৬৭১৩.১৩	৬৯৩২.৯০
মোট: ক্ষমতায়ন-লক্ষ জন (ক.১.২+ক২.১+গ.১+গ.২) =		১০৭.১৮	১০৭.৪৮	১০৩.৩৮	৫০৮.৩৩	৫৩০.৪৬	৫৮৮.৯২
সর্বমোট: টাকা (ক+খ+গ) =					১৮৩২৩.০২	১৭৭৬৭.৯৩	১৭৫২৪.৪২
মোট অনুন্নয়ন বাজেট =					১১৬,৩১৩.০০	১১৮,৮৪৯.০০	১৩৫,২৯৯.০০
অনুন্নয়ন বাজেটের শতাংশ =					১৫.৭৫%	১৪.৯৫%	১২.৯৫%

ক্রমিক	কর্মসূচি	Coverage (লক্ষ জন/জনমাস)			বাজেট (কোটি টাকায়)		
		বাজেট (২০১১-১২)	সংশোধিত (২০১১-১২)	বাজেট (২০১২-১৩)	বাজেট (২০১১-১২)	সংশোধিত (২০১১-১২)	বাজেট (২০১২-১৩)
(ঘ) উন্নয়ন খাতের কার্যক্রমসমূহঃ সামাজিক ক্ষমতায়ন							
ঘ. ১	চলমান উন্নয়ন প্রকল্প						
১	প্রাথমিক ছাত্র-ছাত্রী বৃত্তি	৭৮.১৭	৭৯.৯৫	৮৪.৩০	৮৭৯.৯৯	৯০০.০০	৯৪৯.০০
২	স্কুল ফিডিং প্রোগ্রাম ও দারিদ্র্য পীড়িত এলাকায় স্কল ফিডিং কার্যক্রম	৫.৭০	২৪.৪০	২৪.৪০	৩২.৫০	২৯৫.০০	৫২২.৩০
৩	বরে পড়া ছাত্র-ছাত্রী বৃত্তি	৫.৭০	৩.৭৭	২.৫০	১০৪.৫২	৬৯.১৬	৪৫.৭৮
৪	মাধ্যমিক ও উচ্চমাধ্যমিক স্তরের ছাত্র ও ছাত্রীদের জন্য উপবৃত্তি ও এ্যাকসেস বৃদ্ধি (সেকেন্ডারী এডুকেশন)	৩৭.০৫	৩৭.৪১	৩৩.০১	৬৩৪.১১	৬৪০.২৯	৫৬৫.০০
৫	মেটারনাল হেলথ ডাউচার স্কীম	২.৪৪	১.৮৩	২.০৩	৯০.০০	৬৭.৬৭	৭৫.০০
৬	ন্যাশনাল নিউট্রিশন প্রোগ্রাম	১.৮৩	০.৬৬	১.৮৬	১৮১.০০	৬৫.০০	১৮৪.০০
৭	প্রটেকশন অব চিলড্রেন এ্যাট রিস্ক	০.০৯	০.০৯	০.০০	১০.২৫	১০.৬৫	০.০০
৮	ইকোনমিক এম্পায়রমেন্ট অব দি পুওর	৩৯.১১	৩৯.১১	৬৬.৮১	১০৭.৭১	১০৭.৭১	১৮৪.০০
৯	শহরের কর্মজীবী শিশুদের জন্য মৌলিক শিক্ষা	০.০১	০.৮০	০.৫৮	২৩.০০	৩০.০০	২২.০০
১০	উত্তরাঞ্চলে হতদরিদ্রদের জন্য কর্মসংস্থান	০.০২	০.০২	০.০২	৮.০০	৭.০০	৭.০০
১১	পারিসিপিটরী রুরাল ডেভেলপমেন্ট	২.৩৮	১.৮৩	১.৭২	১৫.২৩	১১.৭১	১১.০০
১২	রুরাল এমপ্লয়মেন্ট ওপোরচুনিটি ফর পাবলিক এ্যাসেস্ট	০.২২	০.১৭	০.০০	৩৭.৮২	২৮.৬৬	০.০০
১৩	গুচ্ছগ্রাম (ক্লাইমেট ডিকটিমস রিহ্যাবিলাইটেশন প্রজেক্ট)	০.২৬	০.২২	০.৩৮	৪৩.০০	৩৬.০৪	৬২.২৮
১৪	রুরাল এমপ্লয়মেন্ট এন্ড রোড মেইনটেনেন্স	০.৬৯	০.৬৯	১.৩৮	১৩৪.০০	১৩৪.৪০	২৬৭.৮৯
১৫	শিশু বিকাশে প্রারম্ভিক শিক্ষা	১.৬৬	১.৩৪	১.২২	১১.৬৩	১২.৭২	১১.৬৩
১৬	বিশ্বহীন মহিলা কর্মসূচি	০.১২	১.০১	০.০০	২.১২	১৭.৯০	০.০০
১৭	ডিজাস্টার রিস্ক মিনিমাইজেশন এন্ড রিডাকশন	১.৬১	২.০৪	২.৯৭	১৩.০০	১৬.৫০	২৪.০০
১৮	সুদূর কৃষক উন্নয়ন ফাউন্ডেশন সহায়তা প্রকল্প	০.৬	০.০০	০.০০	১০.০০	০.০০	০.০০
১৯	আঞ্চলিক মৎস্য ও প্রানিসম্পদ উন্নয়ন	০.৪৩	০.৫১	০.৩০	৪১.৭১	৪৯.২০	২৮.৮৪
২০	মৎস্য উন্নয়নে গৃহীত বিভিন্ন প্রকল্প	১.১৩	০.৯৭	০.৪৪	৬৫.১৮	৫৬.০৩	২৫.৫২
২১	জাটকা সংরক্ষণ, জেলাদের বিকল্প কর্মসংস্থান	০.৩৫	০.৩৪	০.১০	৭.৫০	৭.৩৩	২.১৫
২২	মানব সম্পদ উন্নয়নের জন্য সাক্ষরতা উত্তর অব্যাহত শিক্ষা	৬.০০	৬.০০	৬.০০	১৫৮.০৮	৯৫.০০	৫৯.৬৩
২৩	একটি বাড়ি একটি খামার	৬.১৭	৮.১১	৮.৪৫	৩৪৩.০৩	৪৫১.০০	৪৭০.০০
২৪	* Revitalisation of Community Health Care Initiative in Bangladesh	৫.০০	৫.০০	৫.০০	৪৩০.০০	৩৫০.০৫	৩২৫.০০
২৫	সিসিমপুর আউটরিচ প্রকল্প				১২.০০	৮.৭০	৩.৭৬
২৬	জাতীয় স্যানিটেশন প্রকল্প				১৫.০০	১০.০০	৭.০০
২৭	ডাল ও তেল বীজ প্রকল্প				২০.৩৫	১৮.০৮	২০.০০
২৮	Community Based Adaptation to Climate Change through Coastal Aforestation in Bangladesh	০.০৫	০.০৫	০.১০	৮.০০	৮.০০	১৫.২৭
২৯	সার্বিক গ্রাম উন্নয়ন	২.৫৬	২.৭৫	২.২৮	১৩.৫০	১৪.৫০	১২.০০
৩০	Comprehensive Disaster Management Program				৫০.৭০	৪০.৭০	৬০.০০
৩১	Urban Public Environment Health Development Program				১১২.৫১	১৭.১৭	৭৪.০৭
৩২	অর্থনৈতিকভাবে পশ্চাৎপদ এলাকার জনগণের দারিদ্র্য বিমোচন ও জীবিকা নিশ্চিতকরণ	০.১৯	০.১৯	০.০৬	৩০.০০	৩০.০০	১০.০০
৩৩	সামাজিক বনায়নের মাধ্যমে দারিদ্র্য নিরসন	০.৫৫	০.৫৫	০.৬১	১৬.২৫	১৬.১২	১৮.০০
৩৪	ধান, গম ও ভুট্টার উন্নত বীজের উন্নয়ন				৪৯.৭০	৪১.৮৫	৩৫.৪২
৩৫	Promotion of Legal and Social Empowerment				৪০.০০	১৫.১৭	০.০০
৩৬	আশ্রয়ন-২ প্রকল্প	০.২২	০.১৩	০.১৬	২৫৪.৩১	১৪৫.০০	১৮০.০০
৩৭	আইলায় ক্ষতিগ্রস্ত অবকাঠামো পুনর্বাসন	০.০৬	০.০৬	০.০৬	২৪.০০	২২.০০	২২.০০
৩৮	মুজিব নগর সমন্বিত কৃষি উন্নয়ন প্রকল্প	১.০৭	০.৩৯	০.৬৯	৫৩.৪০	১৯.২৮	৩৪.২২
৩৯	বৃহত্তর কুমিল্লা পল্লী উন্নয়ন প্রকল্প	০.০৮	০.০৭	০.০৬	২৮.০০	২৪.০০	২১.০০
৪০	চর ডেভেলপমেন্ট এ্যাড সেটেলমেন্ট প্রজেক্ট- ৪	৪.৮৬	২.৮৮	৭.৬৫	১২১.৯৩	৭২.১৬	১৯১.৯৭
	উপমোট: লক্ষ জন ও টাকা (ঘ.১) =	২০৬.৯৮	২২৩.৩৩	২৫৫.১৩	৪২৩৩.০৩	৩৯৬১.৭৫	৪৫৪৬.৭৩

ক্রমিক	কর্মসূচি	Coverage (লক্ষ জন/জনমাস)			বাজেট (কোটি টাকায়)		
		বাজেট (২০১১-১২)	সংশোধিত (২০১১-১২)	বাজেট (২০১২-১৩)	বাজেট (২০১১-১২)	সংশোধিত (২০১১-১২)	বাজেট (২০১২-১৩)
ঘ. ২	নতুন উন্নয়ন প্রকল্প						
১	স্নাতক (পাশ) ও সমমান পর্যায়ে ছাত্রীদের উপবৃত্ত প্রদান প্রকল্প		০.০১	০.৯৭		০.০১	৩০.০০
২	কমিউনিটি বেইজড হেলথ কেয়ার		০.০৪	০.৫৪		৩৬.০০	৮০.০০
৩	মেটোরনাল, চাইল্ড, রিপ্ৰোডাক্টিভ এন্ড এডোলসেন্ট হেলথ		০.৬৭	০.৭০		১১৮.১৫	১৩৫.০০
৪	সাপোর্ট সার্ভিস ফর লালনারেবল গ্রুপ		০.৩০	০.৫০		১০.০০	১০.০০
৫	খাদ্য ও জীবিকা নিরাপত্তা প্রকল্প		০.৫০	১.২০		৪৭.২৫	১১১.৭২
৬	উত্তরবঙ্গের ৭টি জেলার বেকার যুবকদের কর্মসংস্থান এবং আত্ম-কর্মসংস্থান সুযোগ সৃষ্টি		০.০৫	০.১২		১.০০	১৩.০০
৭	দরিদ্র মহিলাদের জন্য সমন্বিত পল্লী কর্মসংস্থান সহায়তা কর্মসূচি		০.১০	০.২৫		৩.৪০	৮.০০
৮	বৃহত্তর রংপুর চরাঞ্চলের জনগোষ্ঠীর কর্মসংস্থান সৃষ্টি লক্ষ্যে ইক্ষু চাষ		০.০৩	০.০২		২.৮৫	২.০০
৯	ফুড সিকিউরিটি থ্রু এনহেন্স এগ্রিকালচারাল প্রোডাকশন, ডাইভারসিফাইড সোর্সেস অব ইনকাম ভ্যালু এডিশন এন্ড মার্কেটিং ইন বাংলাদেশ (ময়মনসিংহ/শেরপুর)		০.০১	০.০৫		২.০৩	১২.৭১
১০	বন্যা নিয়ন্ত্রণ ও সেচ প্রকল্প এলাকায় এবং অন্যান্য জলাশয়ে সমন্বিত মৎস্য ও প্রাণিসম্পদ উন্নয়ন		০.৪০	০.৭০		২০.০০	৩৫.০০
১১	ভূমিহীন ও অসচ্ছল মুক্তিযোদ্ধাদের জন্য বাসস্থান নির্মাণ		০.০০	০.২৯		০.০০	২২৭.৯৭
১২	হ্যাচারীসহ আঞ্চলিক হাঁস প্রজনন খামার স্থাপন (৩য় পর্যায়)		০.০৫	০.১০		৪.৮৬	১৪.০০
	উপমোট: লক্ষ জন ও টাকা (ঘ.২) =	০.০০	২.১৬	৫.৪৪	০.০০	২৪৫.৫৫	৬৭৯.৪০
	মোট: লক্ষ জন ও টাকা (ঘ) =	২০৬.৯৮	২২৫.৪৯	২৬০.৫৭	৪২৩৩.০৩	৪২০৭.৩০	৫২২৬.১৩
	মোট (সামাজিক নিরাপত্তা-টাকা)=				১৭৮১৪.৬৯	১৭২৩৭.৪৭	১৬৯৩৫.৫০
	সামাজিক নিরাপত্তা (বাজেটের %)				১০.৮৯	১০.৬৯	৮.৮৩
	সামাজিক নিরাপত্তা (জিডিপি'র %)				১.৯৮	১.৮৮	১.৬৩
	মোট (সামাজিক ক্ষমতায়ন-টাকা)=				৪৭৪১.৩৬	৪৭৩৭.৭৬	৫৮১৫.০৫
	সামাজিক ক্ষমতায়ন (বাজেটের %)				২.৯০	২.৯৪	৩.০৩
	সামাজিক ক্ষমতায়ন (জিডিপি'র %)				০.৫৩	০.৫২	০.৫৬
	সর্বমোট উপকারভোগী (লক্ষ জন) =	৭৮০.১১	৭৭১.১৮	৭৯৮.৭৯			
	সর্বমোট (জনমাস) =	২৩৪.৫৫	২০৮.৭৯	২০৯.৮৮			
	সর্বমোট কর্মসংস্থান (বার্ষিক লক্ষ জন)=	১৯.৫৫	১৭.৪০	১৭.৪৯			
	সর্বমোট টাকা (সামাজিক নিরাপত্তা ও ক্ষমতায়ন)				২২৫৫৬.০৫	২১৯৭৫.২৩	২২৭৫০.৫৫
	মোট বাজেট =				১৬৩,৫৮৯	১৬১,২১৩	১৯১,৭৩৮
	বাজেটের শতাংশ =				১৩.৭৯%	১৩.৬৩%	১১.৮৭%
	জিডিপি =				৮৯৯,৬৭০	৯১৪,৭৮৪	১,০৪১,৩৬০
	জিডিপির শতাংশ =				২.৫১%	২.৪০%	২.১৮%

সামাজিক নিরাপত্তা বেঞ্চারী
বাজেট ২০১২-১৩, ২০১২-১৩ (সংশোধিত) ও বাজেট ২০১৩-১৪

(ক.১) নগদ প্রদানসহ (বিভিন্ন ভাতা) ও অন্যান্য কার্যক্রম

(ক.১.১) সামাজিক নিরাপত্তা:

ক্রমিক	কর্মসূচি	কভারেজ (লক্ষ জন/জনমাস)			বাজেট (কোটি টাকায়)		
		বাজেট (২০১২-১৩)	সংশোধিত (২০১২-১৩)	বাজেট (২০১৩-১৪)	বাজেট (২০১২-১৩)	সংশোধিত (২০১২-১৩)	বাজেট (২০১৩-১৪)
১	বয়স্ক ভাতা কার্যক্রম	২৪.৭৫	২৪.৭৫	২৭.২৩	৮৯১.০০	৮৯১.০০	৯৮০.১০
২	বিধবা ও স্বামী পরিত্যক্তা দুঃস্থ মহিলাদের জন্য ভাতা	৯.২০	৯.২০	১০.১২	৩৩১.২০	৩৩১.২০	৩৬৪.৩২
৩	অসচ্ছল প্রতিবন্ধীদের জন্য ভাতা	২.৮৬	২.৮৬	৩.১৫	১০২.৯৬	১০২.৯৬	১৩২.১৩
৪	দরিদ্র মা'র জন্য মাতৃত্বকাল ভাতা	০.৯২	০.৯২	১.১৬	৪২.৫০	৪২.৫০	৪৮.৮৮
৫	অসচ্ছল মুক্তিযোদ্ধা সম্মানী	১.৫০	১.৫০	২.০০	৩৬০.০০	৩৬০.০০	৩৬০.০০
৬	শহীদ পরিবার ও যুদ্ধাহত মুক্তিযোদ্ধাদের চিকিৎসা ও সম্মানী ভাতা	০.০৮	০.০৮	০.০৮	৭৫.৬৫	৭৫.৬৫	৭৫.৬৪
৭	সরকারি শিশু পরিবার ও অন্যান্য প্রতিষ্ঠানসমূহে নিবাসীদের খোরাকী ভাতা	০.১৮	০.১৮	০.১৮	২৮.৫০	২৭.১০	৩০.৮৮
৮	বেসরকারি এতিমখানায় ক্যাপিটেশন মঞ্জুরী	০.৫	০.৫০	০.৫৪	৬৬.০০	৬৬.০০	৭১.৪০
৯	বিভিন্ন ত্রাণ সামগ্রী (পরিধেয় বস্ত্র, কম্বল, বিস্কুট, টেউটিন ইত্যাদি)	৫.০০	৫.০০	৭.৩২	৬১.৭২	৬১.৭২	৮৯.৩৬
১০	দুর্যোগ অনুদান (থোক)				১০০.০০	১০০.০০	১০০.০০
১১	অবাঙালি পুনর্বাসন	১.১	১.১০	১.২১	১৮.০০	১৮.০০	১৯.৮০
১২	দুঃস্থ সংস্কৃতি সেবীদের জন্য ভাতা	০.০১	০.০১	০.০১	২.৫০	২.৫০	২.৫০
১৩	সরকারি কর্মকর্তা-কর্মচারীদের অবসর ও পারিবারিক অবসর ভাতা	৩.২৫	৩.৯৮	৪.৮১	৪৫১৯.৪৮	৫৫৩২.৭৮	৬৬৯১.৫১
১৪	শহীদ পরিবার ও যুদ্ধাহত মুক্তিযোদ্ধাদের জন্য রেশন	০.২৩	০.২২	০.২৫	২১.০০	২০.০০	২২.৫০
	উপমোট: লক্ষ জন ও টাকা (ক.১.১) =	৪৯.৫৮	৫০.৩০	৫৮.০৬	৬৬২০.৫১	৭৬৩১.৪১	৮৯৮৯.০২
(ক.১.২) সামাজিক ক্ষমতায়নঃ							
১	প্রতিবন্ধীদের জন্য শিক্ষা উপবৃত্তি	০.১৯	০.১৯	০.২৯	৮.৮০	৮.৮০	৯.৭০
২	প্রতিবন্ধী শিক্ষার্থীদের স্কুলের জন্য মঞ্জুরী	০.১২	০.১২	০.১২	৫.৮১	৫.৮১	৫.৮১
	উপমোট: লক্ষ জন ও টাকা (ক.১.২) =	০.৩১	০.৩১	০.৪১	১৪.৬১	১৪.৬১	১৫.৫১
	মোট ক.১ (ক.১.১+ক.১.২)=	৪৯.৮৯	৫০.৬১	৫৮.৪৭	৬৬৩৫.১২	৭৬৪৬.০২	৯০০৪.৫৩
(ক.২) নগদ প্রদান (বিশেষ) কার্যক্রমসমূহ							
(ক.২.১) সামাজিক ক্ষমতায়নঃ							
১	গৃহ নির্মাণ সহায়তা	১.০০	১.০০	২.১৪	৭.০২	৭.০২	১৪.০০
২	কৃষি পুনর্বাসন	২৫	২৫.০০	২৯.৮২	৫২.১০	৫২.১০	৬২.১৫
	উপমোট: লক্ষ জন ও টাকা (ক.২.১) =	২৬.০০	২৬.০০	৩১.৯৬	৫৯.১২	৫৯.১২	৭৬.১৫
	মোট ক (টাকা)=	৭৫.৮৯	৭৬.৬১	৯০.৪৩	৬৬৯৪.২৪	৭৭০৫.১৪	৯০৮০.৬৮

ক্রমিক	কর্মসূচি	কভারেজ (লক্ষ জন/জনমাস)			বাজেট (কোটি টাকায়)		
		বাজেট (২০১২-১৩)	সংশোধিত (২০১২-১৩)	বাজেট (২০১৩-১৪)	বাজেট (২০১২-১৩)	সংশোধিত (২০১২-১৩)	বাজেট (২০১৩-১৪)
(খ) খাদ্য নিরাপত্তা কার্যক্রমসমূহ: সামাজিক নিরাপত্তা							
১	ওএমএস	২২০.২৬ (লক্ষ জন)	২২০.৬৩ (লক্ষ জন)	২০৯.১১ (লক্ষ জন)	১৭৫৫.০০ ৭.৯০	১৭৫৮.০০ (৭.৬১)	১৫৬৫.০০ (৭.৫০)
২	ভিজিডি	৯০ (জনমাস)	৯০.৩৩ (জনমাস)	৯১.৩৩ (জনমাস)	৮০৬.৮৪ (২.৭১)	৮৫৮.৮৬ (২.৭০)	৮৫১.০৬ (২.৭৫)
৩	ভিজিএফ	৮৫.০০ (লক্ষ জন)	৮৫.০০ (লক্ষ জন)	৮৫.০০ (লক্ষ জন)	১৩৫২.২১ (৪.০০)	১২০০.৭৮ (৪.০০)	১৩২৬.৯১ (৪.০০)
৪	টিআর (খাদ্য)	৩৯.০০ (জনমাস)	৩৯.০০ (জনমাস)	৩৯.০০ (জনমাস)	১১৬২.৭০ (৪.০০)	১২৬০.২৫ (৪.০০)	১২৯১.৯৪ (৪.০০)
৫	জিআর (খাদ্য)	৮০.০০ (লক্ষ জন)	৮০.০০ (লক্ষ জন)	৮০.০০ (লক্ষ জন)	২৭৪.৮৮ (০.৮০)	২৫৯.৬৩ (০.৮০)	২৬৫.৩৮ (০.৮০)
৬	খাদ্য সহায়তা (পার্বত্য চট্টগ্রাম)	৭.১৪ (জনমাস)	৭.১৪ (জনমাস)	৭.১৪ (জনমাস)	২৩৭.০৯ (০.৭৫)	২৪২.৩২ (০.৭৫)	২৪০.৮১ (০.৭৫)
৭	কাজের বিনিময়ে খাদ্য (কাবিখা)	৫০.০০ (জনমাস)	৫০.০০ (জনমাস)	৫০.০০ (জনমাস)	১৪৩৯.০৪ (৪.০০)	১৪৯২.৭১ (৪.০০)	১৪৫৬.৯৮ (৪.০০)
	মোট (খ লক্ষ জন) =	৩৮৫.২৬	৩৮৫.৬৩	৩৭৪.১১	৩৩৮২.০৯	৩২১৮.৪১	৩১৫৭.২৯
	মোট (খ জনমাস) =	১৮৬.১৪	১৮৬.৪৭	১৮৭.৪৭	৩৬৪৫.৬৭	৩৮৫৪.১৪	৩৮৪০.৭৯
	মোট (খ টাকা) =				৭০২৭.৭৬	৭০৭২.৫৫	৬৯৯৮.০৮
(গ.১) ক্ষুদ্র ঋণ কর্মসূচিঃ সামাজিক ক্ষমতায়ন							
১	মহিলাদের আত্ম কর্মসংস্থানের জন্য ক্ষুদ্র ঋণ	০.৩৫	০.৪০	০.০৯	৪.০০	৪.০০	১.০০
২	পিকেএসএফ-এর ক্ষুদ্র ঋণ কর্মসূচি	৭৫.০০	২১.৩৮	২১.৩৮	১৭৫.৪১	৫০.০০	৫০.০০
৩	সোসাল ডেভলপমেন্ট ফাউন্ডেশন				২১১.৫৪	২৮৮.৭০	২৯৮.৫০
	উপ মোট: লক্ষ জন ও টাকা (গ.১) =	৭৫.৩৫	২১.৭৮	২১.৪৭	৩৯০.৯৫	৩৪২.৭০	৩৪৯.৫০

ক্রমিক	কর্মসূচি	কভারেজ (লক্ষ জন/জনমাস)			বাজেট (কোটি টাকায়)		
		বাজেট (২০১২-১৩)	সংশোধিত (২০১২-১৩)	বাজেট (২০১৩-১৪)	বাজেট (২০১২-১৩)	সংশোধিত (২০১২-১৩)	বাজেট (২০১৩-১৪)
(গ.২) বিভিন্ন তহবিলঃ সামাজিক ক্ষমতায়ন							
১	এসিড দক্ষ মহিলা ও শারীরিক প্রতিবন্ধীদের পুনর্বাসন তহবিল	০.৩০	০.৩০	০.৩০	১.০০	১.০০	১.০০
২	দুর্যোগে ক্ষতিগ্রস্ত ক্ষুদ্র কৃষক ও পোলট্রি খামারীদের সহায়তা তহবিল	১.০০	০.৫০	১.০০	১০০.০০	৫০.০০	১০০.০০
৩	স্বনির্ভর প্রশিক্ষণ কর্মসূচি	০.০৯	০.০৯	০.১২	১.১৬	১.১৬	১.৫০
৪	জাতীয় সমাজকল্যাণ পরিষদ	০.৩৩	০.৩৩	০.৩৬	২২.০৮	২২.০৮	২৩.৯৯
উপ মোট: লক্ষ জন ও টাকা (গ.২) =		১.৭২	১.২২	১.৭৮	১২৪.২৪	৭৪.২৪	১২৬.৪৯
(গ.৩) বিভিন্ন তহবিল ও কার্যক্রমঃ সামাজিক নিরাপত্তা							
১	Fund for Climate Change	৯.০০	৯.০০	৪.৫০	৪০০.০০	৪০০.০০	২০০.০০
২	কর্মজীবী ল্যাকটেটিং মহিলাদের শ্রমিক কল্যাণ তহবিল	০.৭৮	০.৭৮	০.৯৮	৩২.৬০	৩২.৬০	৪১.১৯
৩	বিভিন্ন কর্মসূচির জন্য খোক বরাদ্দ	১.০০	১.০০	১.১৭	১২২৫.২৩	৮০১.১০	১৯৩৩.৭১
৪	অতিদরিদ্রদের জন্য কর্মসংস্থান	০.৪৫	০.৪২	০.৪৯	১২০০.০০	১২০০.০০	১৪০০.০০
৫	ন্যাশনাল সার্ভিস	০.৪২	০.৪১	০.৪২	২২৮.২৯	৩১০.৮২	২৩৫.০০
	কৃষি খাতে জলাবদ্ধতা দূর এবং সেচের জন্য বিশেষ কার্যক্রম			০.০০	১৫০.০০	০.০০	০.০০
৭	শিশু বিকাশ কেন্দ্র	০.০২	০.০২	০.০২	৩.০০	৩.০০	৩.২০
৮	প্রতিবন্ধী সেবা ও সাহায্য কেন্দ্র	১.০০	১.০৪	১.০৪	১২.০০	১২.৫০	১২.৫০
৯	ভিক্ষাবৃত্তিতে নিয়োজিত জনগোষ্ঠীর পুনর্বাসন ও বিকল্প কর্মসংস্থান	০.০৩	০.০২	০.০১	১০.০০	২.৪৫	১.০০
১০	পেনশন স্কীম	০.০২	০.০২	০.০২	১১.৫০	১১.৫০	১১.৫০
১১	দলিত হরিজন, বেদে এবং হিজরা সম্প্রদায়ের জীবন মান উন্নয়ন	০.১৫	০.০৫	০.১৫	১৪.৬১	২.০৫	১২.২৬
উপ মোট: লক্ষ জনমাস ও টাকা (গ.৩) =		১২.৮৭	১২.৭৬	৮.৮০	৩২৮৭.২৩	২৭৭৬.০২	৩৮৫০.৩৬
মোট গ (টাকা)		৮৯.৯৪	৩৫.৭৬	৩২.০৫	৩৮০২.৪২	৩১৯২.৯৬	৪৩২৬.৩৫
মোট: নিরাপত্তা-লক্ষ জন (ক.১+খ) =		৪৩৪.৮৪	৪৩৫.৯৩	৪৩২.১৭	১০০০২.৬০	১০৮৪৯.৮২	১২১৪৬.৩১
মোট: নিরাপত্তা-লক্ষ জনমাস (খ+গ.৩+গ.৪) =		১৯৯.০১	১৯৯.২৩	১৯৬.২৭	৬৯৩২.৯০	৬৬৩০.১৬	৭৬৯১.১৫
মোট: ক্ষমতায়ন-লক্ষ জন (ক.১.২+ক.২.১+গ.১+গ.২) =		১০৩.৩৮	৪৯.৩১	৫৫.৬২	৫৮৮.৯২	৪৯০.৬৭	৫৬৭.৬৫
সর্বমোট: টাকা (ক+খ+গ) =					১৭৫২৪.৪২	১৭৯৭০.৬৫	২০৪০৫.১১
				মোট অনুন্নয়ন বাজেট =	১৩৫.২৯৯	১৩৫.৪৬৮	১৫৫.১৬৩
				অনুন্নয়ন বাজেটের শতাংশ =	১২.৯৫%	১৩.২৭%	১৩.১৫%

ক্রমিক	কর্মসূচি	কভারেজ (লক্ষ জন/জনমাস)			বাজেট (কোটি টাকায়)		
		বাজেট (২০১২-১৩)	সংশোধিত (২০১২-১৩)	বাজেট (২০১৩-১৪)	বাজেট (২০১২-১৩)	সংশোধিত (২০১২-১৩)	বাজেট (২০১৩-১৪)
(ঘ)	উন্নয়ন খাতের কার্যক্রমসমূহঃ সামাজিক ক্ষমতায়ন						
ঘ. ১	চলমান উন্নয়ন প্রকল্প						
১	প্রাথমিক ছাত্র-ছাত্রী বৃত্তি	৭৮.১৭	৭৮.১৭	৭৮.১৭	৯৪৯.০০	৯২৫.০০	১০০০.০০
২	স্কুল ফিডিং প্রোগ্রাম ও দারিদ্র্য পীড়িত এলাকায় স্কুল ফিডিং কার্যক্রম	২৪.৪	২৪.৪০	৪৪.২০	৫২২.৩০	৪৫৬.৫০	৫৪১.০০
৩	বারে পড়া ছাত্র-ছাত্রী বৃত্তি	২.৫	৫.১৩	০.০০	৪৫.৭৮	৯৪.০১	০.০০
৪	মাধ্যমিক ও উচ্চমাধ্যমিক স্তরের ছাত্র ও ছাত্রীদের জন্য উপবৃত্তি ও গ্র্যাকসেস বৃদ্ধি (সেকেন্ডারী এডুকেশন স্টাইপেন্ড প্রজেক্ট সহ)	৩৩.০১	৩৭.৮৩	২৬.২৮	৫৬৫.০০	৬৪৭.৫০	৪৪৯.৮৬
৫	মেটারনাল হেল্থ ভাউচার স্কিম	২.০৩	০.০০	০.০০	৭৫.০০	০.০০	০.০০
৬	ন্যাশনাল নিউট্রিশন প্রোগ্রাম	১.৮৬	০.০০	০.০০	১৮৪.০০	০.০০	০.০০
৭	ইকোনমিক এম্পাওয়ারমেন্ট অব দি পুওর	৬৬.৮১	৪০.১০	০.০০	১৮৪.০০	১১০.৪৫	১৩১.২৩
৮	শহরের কর্মজীবী শিশুদের জন্য মৌলিক শিক্ষা	০.৫৮	০.৮৪	০.৮৭	২২.০০	৩২.০০	৩৩.০০
৯	উত্তরাঞ্চলে হতদরিদ্রদের জন্য কর্মসংস্থান	০.০২	০.০৪	০.০০	৭.০০	১৫.৩১	০.০০
১০	পার্টিসিপেটরী রুরাল ডেভেলপমেন্ট	১.৭২	১.৭২	৩.০৯	১১.০০	১১.০০	১৯.৭৩
১১	গুচ্ছগ্রাম (ক্রাইমেট ডিকটিমস রিহ্যাবিলাইটেশন প্রজেক্ট)	০.৩৮	০.৩৭	০.৪৩	৬২.২৮	৬০.৮৭	৫৯.৬৩
১২	রুরাল এমপ্লয়মেন্ট এন্ড রোড মেইনটেনেন্স	১.৩৮	১.৩৩	০.০০	২৬৭.৮৯	২৫৭.৪৬	০.০০
১৩	শিশু বিকাশে প্রারম্ভিক শিক্ষা	১.২২	১.৩৪	১.২২	১১.৬৩	২৩.৭০	২৮.৯৮
১৪	ভিজাস্টার রিস্ক মিটিগেশন এন্ড রিডাকশন	২.৯৭	১.২৪	০.০০	২৪.০০	১০.০০	০.০০
১৫	আঞ্চলিক মৎস্য ও প্রানিসম্পদ উন্নয়ন	০.৩	০.২৮	০.০০	২৮.৮৪	২৭.১০	০.০০
১৬	মৎস্য উন্নয়নে গৃহীত বিভিন্ন প্রকল্প	০.৪৩	০.৪০	০.৬০	২৫.৫২	২৩.৮৩	৩৩.৬০
১৭	জাটকা সংরক্ষণ, জেলেদের বিকল্প কর্মসংস্থান	০.১	০.০৯	০.০৫	২.১৫	১.৮৫	০.৪১
১৮	মানব সম্পদ উন্নয়নের জন্য সাক্ষরতা উত্তর অব্যাহত শিক্ষা প্রকল্প	৬.০০	৬.০০	০.০০	৫৯.৬৩	৯৫.০০	০.০০
১৯	একটি বাড়ি একটি খামার	৮.৪৫	৯.৬৭	৪.৬৭	৪৭০.০০	৫৩৮.০০	২৬০.০০
২০	* Revitalisation of Community Health Care Initiative in Bangladesh	৫.০০	৫.০০	৪.০০	৩২৫.০০	৩৯৬.৭৩	২৭৫.০০
২১	সিসিমপুর আউটরিচ প্রকল্প				৩.৭৬	৫.৪৪	১.৩৪
২২	জাতীয় স্যানিটেশন প্রকল্প				৭.০০	১২.২০	০.০০
২৩	ডাল ও তেল বীজ প্রকল্প				২০.০০	১৮.৫০	২৯.৭৪
২৪	Community Based Adaptation to Climate Change through Coastal Aforestation in Bangladesh	০.১০	০.০৭	০.০৭	১৫.২৭	১০.০০	২২.৯০
২৫	সার্বিক গ্রাম উন্নয়ন	২.২৮	২.৪৭	২.৮০	১২.০০	১৩.০০	১৮.৫৪
২৬	Comprehensive Disaster Management Program				৬০.০০	৭০.৮০	৮২.৬৯
২৭	Urban Public Environment Health Development Program				৭৪.০৭	৩৩.৬৭	২২৬.২৭
২৮	অর্থনৈতিকভাবে পশ্চাৎপদ এলাকার জনগণের দারিদ্র্য বিমোচন ও জীবিকা নিশ্চিতকরণ	০.০৬	০.০৬	০.০৬	১০.০০	১০.০০	১০.০০
২৯	সামাজিক বনায়নের মাধ্যমে দারিদ্র্য নিরসন	০.৬১	০.৬১	০.২১	১৮.০০	৩৯.০০	৩৩.৪০
৩০	ধান, গম ও ভুট্টার উন্নত বীজের উন্নয়ন				৩৫.৪২	৫.৮৩	৪.৪৪
৩১	আশ্রয়ন-২ প্রকল্প	০.১৬	০.১১	০.১৬	১৮০.০০	১২০.১০	১৮০.০০
৩২	আইলায় ক্ষতিগ্রস্ত অবকাঠামো পুনর্বাসন	০.০৬	০.০৭	০.১০	২২.০০	২৫.০০	৩৫.০০
৩৩	মুজিব নগর সমন্বিত কৃষি উন্নয়ন প্রকল্প	০.৬৯	০.৬৬	০.৬০	৩৪.২২	৩২.৯২	২৫.০০
৩৪	বৃহত্তর কুমিল্লা পল্লী উন্নয়ন প্রকল্প	০.০৬	০.০৯	০.১৫	২১.০০	৩০.০০	৪৫.০০
৩৫	চর ডেভেলপমেন্ট এ্যান্ড সেটেলমেন্ট প্রজেক্ট- ৪	৭.৬৫	২.৮৮	৭.৬৫	১৯১.৯৭	৭২.১৬	১৯১.৯৭
৩৬	স্নাতক (পাশ) ও সমমান পর্যায়ে ছাত্রীদের উপবৃত্ত প্রদান প্রকল্প				৩০.০০	৩.৪৬	৩.০০

ক্রমিক	কর্মসূচি	কভারেজ (লক্ষ জন/জনমাস)			বাজেট (কোটি টাকায়)		
		বাজেট (২০১২-১৩)	সংশোধিত (২০১২-১৩)	বাজেট (২০১৩-১৪)	বাজেট (২০১২-১৩)	সংশোধিত (২০১২-১৩)	বাজেট (২০১৩-১৪)
৩৭	কমিউনিটি বেইজড হেলথ কেয়ার	০.০০	০.০৪	০.০৯	৮০.০০	৭২.৫০	৭৮.৫০
৩৮	মেটারনাল , চাইল্ড, রিপ্রোডাক্টিভ এন্ড এডোলসেন্ট হেলথ	০.০০	০.৬৭	০.৭৬	১৩৫.০০	১৩৯.০০	১২৫.০০
৩৯	সাপোর্ট সার্ভিস ফর ভানারেবল গ্রুপ	০.০০	০.৩০	০.০০	১০.০০	১০.০০	০.০০
৪০	খাদ্য ও জীবিকা নিরাপত্তা প্রকল্প	০.০০	০.৫০	১.২০	১১১.৭২	৯০.৬০	৮১.৪৪
৪১	উত্তরবঙ্গের ৭টি জেলার বেকার যুবকদের কর্মসংস্থান এবং আত্ম-কর্মসংস্থান সুযোগ সৃষ্টি	০.০০	০.০৫	০.১২	১৩.০০	১০.০০	৫.৪৪
৪২	দরিদ্র মহিলাদের জন্য সমন্বিত পল্লী কর্মসংস্থান সহায়তা কর্মসূচি	০.০০	০.১০	০.২৪	৮.০০	১০.০০	২৪.০০
৪৩	বৃহত্তর রংপুর চরাঞ্চলের জনগোষ্ঠীর কর্মসংস্থান সৃষ্টি লক্ষ্যে ইক্ষু চাষ	০.০২	০.০৩	০.০২	২.০০	১.৩০	১.৬৬
৪৪	ফুড সিকিউরিটি থ্রো এনহেন্স এগ্রিকালচারাল প্রোডাকশন, ডাইভারসিফাইড সোর্সেস অব ইনকাম ড্যালু এডিশন এন্ড মার্কেটিং ইন বাংলাদেশ (ময়মনসিংহ/শেরপুর)	০.১০	০.০১	০.০৫	১২.৭১	৭.০১	৭.৮৫
৪৫	বন্যা নিয়ন্ত্রণ ও সেচ প্রকল্প এলাকায় এবং অন্যান্য জলাশয়ে সমন্বিত মৎস্য ও প্রাণিসম্পদ উন্নয়ন	০.৫০	০.৪০	০.৩৫	৩৫.০০	২৯.৫০	২৬.০০
৪৬	ভূমিহীন ও অসচ্ছল মুক্তিযোদ্ধাদের জন্য বাসস্থান নির্মাণ	০.২৯	০.২৯	০.২৯	২২৭.৯৭	২২৭.৯৭	২২৭.৯৭
৪৭	হ্যাচারীসহ আঞ্চলিক হাঁস প্রজনন খামার স্থাপন (৩য় পর্যায়)	০.৫০	০.০৫	০.১০	১৪.০০	১৪.০০	২৫.০০
	উপমোট: লক্ষ জন ও টাকা (ঘ.১) =	২৫০.৪১	২২৩.৪১	১৭৮.৬০	৫২২৬.১৩	৪৮৪০.২৭	৪৩৪৪.৫৯

ক্রমিক	কর্মসূচি	কভারেজ (লক্ষ জন/জনমাস)			বাজেট (কোটি টাকায়)		
		বাজেট (২০১২-১৩)	সংশোধিত (২০১২-১৩)	বাজেট (২০১৩-১৪)	বাজেট (২০১২-১৩)	সংশোধিত (২০১২-১৩)	বাজেট (২০১৩-১৪)
ঘ. ২	নতুন উন্নয়ন প্রকল্প						
১	রিচিং আউট অব স্কুল চিলড্রেন প্রকল্প			৭.০০	০.০০	৬৯.৫৮	২৪৮.৯৯
২	চাইল্ড সেনসেটিভ সোসাল টেকশন প্রোটেকশন ইন বাংলাদেশ				০.০০	১৩.০৮	২৫.৯৮
৩	আরবান প্রাইমারী হেলথ কেয়ার সার্ভিসেস ডেলিভারী প্রজেক্ট				০.০০	১৯২.৬৪	১৬৬.৬৮
৪	দারিদ্র্য দূরীকরণ ও আত্ম-কর্মসংস্থান সৃষ্টির জন্য পল্লী দারিদ্র্য বিমোচন ফাউন্ডেশন এর কার্যক্রম সম্প্রসারণ				০.০০	১০.০০	৩০.০০
৫	ইন্সটিটিউটেড সাপোর্ট টু প্রোভার্টি এন্ড ইউনিকোয়ালিটি রিডাকশন প্রো এন্টারপ্রাইজ ডেভলোপমেন্ট				০.০০	১.৩০	১৫০.০০
	উপমোট: লক্ষ জন ও টাকা (ঘ.২) =	০.০০	০.০০	৭.০০	০.০০	২৮৬.৬০	৬২১.৬৫
	মোট: লক্ষ জন ও টাকা (ঘ) =	২৫০.৪১	২২৩.৪১	১৮৫.৬০	৫২২৬.১৩	৫১২৬.৮৭	৪৯৬৬.২৪
	মোট (সামাজিক নিরাপত্তা-টাকা)=				১৬৯৩৫.৫০	১৭৪৭৯.৯৮	১৯৮৩৭.৪৬
	সামাজিক নিরাপত্তা (বাজেটের %)				৮.৮৩	৯.২৩	৮.৯২
	সামাজিক নিরাপত্তা (জিডিপি'র %)				১.৬৩	১.৬৮	১.৬৭
	মোট (সামাজিক ক্ষমতায়ন-টাকা)=				৫.৮১৫.০৫	৫,৬১৭.৫৪	৫,৫৩৩.৮৯
	সামাজিক ক্ষমতায়ন (বাজেটের %)				৩.০৩	২.৯৭	২.৪৯
	সামাজিক ক্ষমতায়ন (জিডিপি'র %)				০.৫৬	০.৫৪	০.৪৭
	সর্বমোট উপকারভোগী (লক্ষ জন) =	৭৮৮.৬৩	৭০৮.৬৫	৬৮০.৩৯			
	সর্বমোট (জনমাস) =	১৯৯.০১	১৯৯.২৩	১৯৬.২৭			
	সর্বমোট কর্মসংস্থান (বার্ষিক লক্ষ জন)=	১৬.৫৮	১৬.৬০	১৬.৩৬			
	সর্বমোট টাকা (সামাজিক নিরাপত্তা ও ক্ষমতায়ন)				২২,৭৫০.৫৫	২৩,০৯৭.৫২	২৫,৩৭১.৩৫
	মোট বাজেট =				১৯১,৭৩৮	১৮৯,৩২৬	২২২,৪৯১
	বাজেটের শতাংশ =				১১.৮৭%	১২.২০%	১১.৪০%
	জিডিপি =				১,০৪১,৩৬০	১,০৩৭,৯৮৭	১,১৮৮,৮০০
	জিডিপির শতাংশ =				২.১৮%	২.২৩%	২.১৩%

সামাজিক নিরাপত্তা বেঞ্চারী

বাজেট ২০১৩-১৪, ২০১৩-১৪ (সংশোধিত) ও বাজেট ২০১৪-১৫

(ক.১) নগদ প্রদানসহ (বিভিন্ন ভাতা) ও অন্যান্য কার্যক্রম

(ক.১.১) সামাজিক নিরাপত্তা:

ক্রমিক	কর্মসূচি ও মন্ত্রণালয়/বিভাগের নাম	কভারেজ (লক্ষ জন/জনমাস)			বাজেট (কোটি টাকায়)		
		বাজেট (২০১৩-১৪)	সংশোধিত (২০১৩-১৪)	বাজেট (২০১৪-১৫)	বাজেট (২০১৩-১৪)	সংশোধিত (২০১৩-১৪)	বাজেট (২০১৪-১৫)
১	বয়স্ক ভাতা কার্যক্রম	২৭.২৩	২৭.২৩	২৭.২৩	৯৮০.১০	৯৮০.১০	১৩০৬.৮০
২	বিধবা ও স্বামী পরিত্যক্তা দুঃস্থ মহিলাদের জন্য ভাতা	১০.১২	১০.১২	১০.১২	৩৬৪.৩২	৩৬৪.৩২	৪৮৫.৭৬
৩	অসচ্ছল প্রতিবন্ধীদের জন্য ভাতা	৩.১৫	৩.১৫	৪.০০	১৩২.১৩	১৩২.১৩	২৪০.০০
৪	দরিদ্র মা'র জন্য মাতৃত্বকাল ভাতা	১.১৬	১.১৬	২.২০	৪৮.৮৮	৪৮.৮৮	১৩২.০০
৫	কর্মজীবী ল্যাকটেটিং মাদার সহায়তা	০.৯৮	০.৮৬	১.০০	৪১.১৯	৪১.১৯	৬০.০০
৬	মুক্তিযোদ্ধা সম্মানী ভাতা	২.০০	২.০০	২.০০	৩৬০.০০	৭২০.০০	১২০০.০০
৭	শহীদ পরিবার ও যুদ্ধাহত মুক্তিযোদ্ধা দের চিকিৎসা ও সম্মানী ভাতা	০.০৮	০.১৩	০.১৫	৭৫.৬৪	১২১.৪০	১৪৪.৯৭
৮	ক্যান্সার, কিডনী ও লিভার সিরোসিস রোগীদের আর্থিক সহায়তা		০.০৪	০.২০		২.০০	১০.০০
৯	সরকারি শিশু পরিবার ও অন্যান্য প্রতিষ্ঠানসমূহে নিবাসীদের খোরাকী ভাতা	০.১৮	০.১৮	০.১৮	৩০.৮৮	৩০.৮৮	৪৬.৫০
১০	বেসরকারি এতিমখানায় ক্যাপিটেশন মঞ্জুরী	০.৫৪	০.৫৪	০.৬০	৭১.৪০	৭১.৪০	৭৪.৪০
১১	বিভিন্ন ত্রাণ সামগ্রী (পরিধেয় বস্ত্র, কম্বল, বিস্কুট, চেনিটিন ইত্যাদি),	৭.৩২	৫.৭৯	৬.৫১	৮৯.৩৬	৮৯.৩৬	১০০.৪১
১২	দুর্যোগ অনুদান (থোক)				১০০.০০	১০০.০০	১০০.০০
১৩	অবাঙালি পুনর্বাসন	১.২১	১.২১	১.২১	১৯.৮০	১৯.৮০	২০.০০
১৪	দুঃস্থ সংস্কৃতি সেবীদের জন্য ভাতা	০.০১	০.০১	০.০১	২.৫০	২.৫০	৩.১০
১৫	সরকারি কর্মকর্তা-কর্মচারীদের অবসর ও পারিবারিক অবসর ভাতা	৪.৮১	৪.৮১	৫.০০	৬৬৯১.৫১	৬৮১৬.০৫	৮৪৮২.০৩
১৬	শহীদ পরিবার ও যুদ্ধাহত মুক্তিযোদ্ধাদের জন্য রেশন	০.২৫	০.২৯	০.৩০	২২.৫০	২৬.০০	২৬.৯০
১৭	চা শ্রমিকদের জীবনমান উন্নয়ন		০.০২	০.১০		১.০০	৫.০০
	উপমোট: লক্ষ জন ও টাকা (ক.১.১) =	৫৯.০৪	৫৭.৫৪	৬০.৮১	৯০৩০.২১	৯৫৬৭.০১	১২৪৩৭.৮৭
	(ক.১.২) সামাজিক ক্ষমতায়নঃ						
১	প্রতিবন্ধী শিক্ষার্থীদের উপবৃত্তি	০.২৯	০.২৯	০.৫০	৯.৭০	৯.৭০	২৫.৫৬
২	প্রতিবন্ধী শিক্ষার্থীদের স্কুলের জন্য মঞ্জুরী	০.১২	০.১৮	০.১৯	৫.৮১	৮.৫০	৯.০০
	উপমোট: লক্ষ জন ও টাকা (ক.১.২)	০.৪১	০.৪৭	০.৬৯	১৫.৫১	১৮.২০	৩৪.৫৬
	মোট ক.১ (ক.১.১+ক.১.২)=	৫৯.৪৫	৫৮.০০	৬১.৫০	৯০৪৫.৭২	৯৫৮৫.২১	১২৪৭২.৪৩
	(ক.২) নগদ প্রদান (বিশেষ) কার্যক্রমসমূহ						
	(ক.২.১) সামাজিক ক্ষমতায়নঃ						
১	গৃহ নির্মাণ সহায়তা	২.১৪	২.১৪	২.৪৫	১৪.০০	১৪.০০	১৬.০০
২	জাতীয় আইনগত সহায়তা প্রদান সংস্থা		০.১০	০.১১		৪.৮৯	৬.০০
৩	কৃষি পুনর্বাসন	২৯.৮২	২৯.৮২	৩২.২২	৬২.১৫	৬২.১৫	৬৭.১৫
	উপমোট: লক্ষ জন ও টাকা (ক.২.১) =	৩১.৯৬	৩২.০৬	৩৪.৭৭	৭৬.১৫	৮১.০৪	৮৯.১৫
	মোট ক (টাকা)=	৯১.৪১	৯০.০৬	৯৬.২৭	৯১২১.৮৭	৯৬৬৬.২৫	১২৫৬১.৫৮

ক্রমিক	কর্মসূচি ও মন্ত্রণালয়/বিভাগের নাম	কভারেজ (লক্ষ জন/জনমাস)			বাজেট (কোটি টাকায়)		
		বাজেট (২০১৩-১৪)	সংশোধিত (২০১৩-১৪)	বাজেট (২০১৪-১৫)	বাজেট (২০১৩-১৪)	সংশোধিত (২০১৩-১৪)	বাজেট (২০১৪-১৫)
(খ) খাদ্য নিরাপত্তা ও কর্মসংস্থানমূলক কার্যক্রমসমূহ: সামাজিক নিরাপত্তা							
১	ওএমএস	২০৯.১১	২০৯.১১	২২৫.৪৮	১৫৬৫.০০	১৫৬৫.০০	১৬৮৭.৫০
		(লক্ষ জন)	(লক্ষ জন)	(লক্ষ জন)	(৭.৫০)	(৭.৫০)	(৭.৫০)
২	ভিজিডি	৯১.৩৩	৯১.৩৩	৯১.৩৩	৮৫১.০৬	৮৩৬.৭৭	৮৮৬.৯২
		(জনমাস)	(জনমাস)	(জনমাস)	(২.৭৫)	(২.৭৫)	(২.৭৫)
৩	ভিজিএফ	৮৫.০০	৬৪.৭২	৬৪.৭২	১৩২৬.৯১	১৩৬২.৭৭	১৪১৯.২২
		(লক্ষ জন)	(লক্ষ জন)	(লক্ষ জন)	(৪.০০)	(৪.০০)	(৪.০০)
৪	টিআর (খাদ্য)	৩৯.০০	১৮.৭৫	১৮.৭৫	১২৯১.৯৪	১২৮২.৩৫	১২৯২.৩৭
		(জনমাস)	(জনমাস)	(জনমাস)	(৪.০০)	(৪.০০)	(৪.০০)
৫	জিআর (খাদ্য)	৮০.০০	২৯.০৫	৪০.০০	২৬৫.৩৮	২৭২.৫৫	২৮৩.৮৪
		(লক্ষ জন)	(লক্ষ জন)	(লক্ষ জন)	(০.৮০)	(০.৮০)	(০.৮০)
৬	খাদ্য সহায়তা (পার্বত্য চট্টগ্রাম)	৭.১৪	৭.৯১	৭.৪৪	২৪০.৮১	২৬৬.৭০	২৫০.৮৮
		(জনমাস)	(জনমাস)	(জনমাস)	(০.৭৫)	(০.৭৫)	(০.৭৫)
৭	কাজের বিনিময়ে খাদ্য (কাবিখা)	৫০.০০	১০.০৮	১৮.৭৫	১৪৫৬.৯৮	৬১৫.১৯	১৩১৭.৭৪
		(জনমাস)	(জনমাস)	(জনমাস)	(৪.০০)	(২.১৫)	(৪.০০)
৮	কাজের বিনিময়ে টাকা (কাবিটা)		৮.৬৭			৪২৮.৬৩	
		(জনমাস)	(জনমাস)	(জনমাস)		(১.৮৫)	
৯	অতিদরিদ্রদের জন্য কর্মসংস্থান	০.৪৯	৭.৭২	৮.২৭	১৪০০.০০	১৪০০.০০	১৫০০.০০
		(জনমাস)	(জনমাস)	(জনমাস)	(০.০০)	(০.০০)	(০.০০)
	মোট (খ লক্ষ জন) =	৩৭৪.১১	৩০২.৮৮	৩৩০.২০	৩১৫৭.২৯	৩২০০.৩২	৩৩৯০.৫৬
	মোট (খ জনমাস) =	১৮৭.৯৬	১৪৪.৪৬	১৪৪.৫৪	৫২৪০.৭৯	৪৮২৯.৬৪	৫২৪৭.৯১
	মোট (খ টাকা) =				৮৩৯৮.০৮	৮০২৯.৯৬	৮৬৩৮.৪৭
(গ.১) ক্ষুদ্র ঋণ কর্মসূচিঃ সামাজিক ক্ষমতায়ন							
১	মহিলাদের আত্ম কর্মসংস্থানের জন্য ক্ষুদ্র ঋণ	০.০৯	০.০৯	০.১৮	১.০০	১.০০	২.০০
২	পিকেএসএফ-এর ক্ষুদ্র ঋণ কর্মসূচি	২১.৩৮	১৯.২৪	৩৪.২১	৫০.০০	৪৫.০০	৮০.০০
৩	সোসাল ডেভেলপমেন্ট ফাউন্ডেশন				২৯৮.৫০	৩০০.০০	১৬০.০০
	উপ মোট: লক্ষজন ও টাকা (গ.১) =	২১.৪৭	১৯.৩৩	৩৪.৩৯	৩৪৯.৫০	৩৪৬.০০	২৪২.০০
(গ.২) বিভিন্ন তহবিলঃ সামাজিক ক্ষমতায়ন							
১	এসিড দক্ষ মহিলা ও শারীরিক প্রতিবন্ধীদের পুনর্বাসন তহবিল	০.৩০	০.৩০	০.৩০	১.০০	১.০০	১.০০
২	নিউরো-ডেভেলপমেন্টাল প্রতিবন্ধী সুরক্ষা ট্রাস্ট						২০.০০
৩	শারীরিক প্রতিবন্ধী কল্যাণ ট্রাস্ট						৫.০০
৪	নির্যাতিত দুঃস্থ মহিলা ও শিশু কল্যাণ তহবিল						৫.০০
৫	দুর্যোগে ক্ষতিগ্রস্ত ক্ষুদ্র কৃষক ও পোলট্রি খামারীদের সহায়তা তহবিল	১.০০	১.০০	১.০০	১০০.০০	১০০.০০	১০০.০০
৬	স্বনির্ভর প্রশিক্ষণ কর্মসূচি	০.১২	০.১২	০.১৪	১.৫০	১.৫০	১.৭০
৭	জয়িতা ফাউন্ডেশন						১০.০০
৮	জাতীয় সমাজকল্যাণ পরিষদ	০.৩৬	০.৩৬	০.৪০	২৩.৯৯	২৩.৯৯	২৮.৪০
	উপ মোট: লক্ষ জন ও টাকা (গ.২) =	১.৭৮	১.৭৮	১.৮৪	১২৬.৪৯	১২৬.৪৯	১৩১.১০
(গ.৩) বিভিন্ন তহবিল ও কার্যক্রমঃ সামাজিক নিরাপত্তা							
১	Fund for Climate Change	৪.৫০	৪.৫০	৪.৫০	২০০.০০	২০০.০০	২০০.০০
২	বিভিন্ন কর্মসূচির জন্য খোক বরাদ্দ	১.১৭	১.০০	০.৬৪	১৯৩৩.৭১	৯১০.১০	১০৫২.২৩
৩	ন্যাশনাল সার্ভিস	০.৪২	০.৪২	০.৪৩	২৩৫.০০	২৩৫.০০	২৪২.৭৪
৪	জীবিকায়নের জন্য মহিলাদেও দক্ষতাভিত্তিক প্রশিক্ষণ কর্মসূচি						২.৫০

ক্রমিক	কর্মসূচি ও মন্ত্রণালয়/বিভাগের নাম	কভারেজ (লক্ষ জন/জনমাস)			বাজেট (কোটি টাকায়)		
		বাজেট (২০১৩-১৪)	সংশোধিত (২০১৩-১৪)	বাজেট (২০১৪-১৫)	বাজেট (২০১৩-১৪)	সংশোধিত (২০১৩-১৪)	বাজেট (২০১৪-১৫)
৫	শিশু বিকাশ কেন্দ্র	০.০২	০.০২	০.০২	৩.২০	৩.২০	৪.০০
৬	প্রতিবন্ধী সেবা ও সাহায্য কেন্দ্র	১.০৪	১.০৪	১.০৪	১২.৫০	১৩.৫০	১৩.০০
৭	ভিক্ষাবৃত্তিতে নিয়োজিত জনগোষ্ঠীর পুনর্বাসন ও বিকল্প কর্মসংস্থান	০.০১	০.০১	০.০১	১.০০	১.০০	০.৫০
৮	পেনশন স্কীম	০.০২	০.০২	০.০২	১১.৫০	১১.৫০	১২.০০
৯	দলিত হরিজন, বেদে জনগোষ্ঠীর জীবন মান উন্নয়ন	০.১৩	০.১৩	০.১৩	৮.০০	৮.০০	৯.২৩
১০	হিজরা জনগোষ্ঠীর জীবন মান উন্নয়ন	০.০২	০.০২	০.০২	৪.২৬	৪.২৬	৪.৫৯
উপ মোট: লক্ষ জনমাস ও টাকা (গ.৩) =		৭.৩৩	৭.১৬	৬.৮১	২৪০৯.১৭	১৩৮৬.৫৬	১৫৪০.৭৯
মোট গ (টাকা)		৩০.৫৮	২৮.২৭	৪৩.০৩	২৮৮৫.১৬	১৮৫৯.০৫	১৯১৩.৮৯
মোট: নিরাপত্তা-লক্ষ জন (ক+১+খ) =		৪৩৩.১৫	৩৬০.৪২	৩৯১.০১	১২১৮৭.৫০	১২৭৬৭.৩৩	১৫৮২৮.৪৩
মোট: নিরাপত্তা-লক্ষ জনমাস (খ+গ.৩) =		১৯৫.২৯	১৫১.৬২	১৫১.৩৫	৭৬৪৯.৯৬	৬২১৬.২০	৬৭৮৮.৭০
মোট: ক্ষমতায়ন-লক্ষ		৫৫.৬২	৫৩.৬৪	৭১.৬৮	৫৬৭.৬৫	৫৭১.৭৩	৪৯৬.৮১
সর্বমোট: টাকা (ক+খ+গ) =					২০৪০৫.১১	১৯৫৫৫.২৬	২৩১১৩.৯৪
মোট অনুন্নয়ন বাজেট =					১৫৫.১৬৩	১৫৫.০২৮	১৬৮.৬৯৯
অনুন্নয়ন বাজেটের শতাংশ =					১৩.১৫%	১২.৬১%	১৩.৭০%
(ঘ) উন্নয়ন খাতের কার্যক্রমসমূহঃ সামাজিক ক্ষমতায়ন							
ঘ. ১	চলমান উন্নয়ন প্রকল্প						
১	বিশেষ এলাকার জন্য উন্নয়ন সহায়তা (পার্বত্য চট্টগ্রাম ব্যতীত) প্রকল্প - খোক বরাদ্দ					১৬.০০	১৬.০০
২	আশ্রয়ন-২ প্রকল্প	০.১৬	০.১৫	০.১৩	১৮০.০০	১৬৫.০০	১৪১.৪৩
৩	প্রাথমিক ছাত্র-ছাত্রী বৃত্তি	৭৮.১৭	৭৮.১৭	৭৮.১৭	১০০০.০০	৮৫২.৫০	৯৭০.০০
৪	স্কুল ফিডিং প্রোগ্রাম ও দারিদ্র্য পীড়িত এলাকায় স্কুল ফিডিং কার্যক্রম	৪৪.২০	৪২.১২	৩১.১২	৫৪১.০০	৫১৫.৫০	৩৮০.৯৪
৫	রিচিং আউট অব স্কুল চিলড্রেন প্রকল্প	৭.০০	৪.১৬	৬.৩০	২৪৮.৯৯	১৪৮.০০	২২৪.০০
৬	সেকেন্ডারী এডুকেশন সেক্টর ইনভেস্টমেন্ট প্রোগ্রাম (সেসিপ) প্রকল্প		১.৭৫	২.১০		৪০.০০	৩৯৬.০০
৭	সেকেন্ডারী এডুকেশন স্টাইপেন্ড প্রজেক্ট (এস.ই.এস.পি)		১৪.৯৮			২৭৩.০০	১.০০
৮	মাধ্যমিক ও উচ্চমাধ্যমিক স্তরের ছাত্র ও ছাত্রীদের জন্য উপবৃত্তি ও এ্যাকসেস বৃদ্ধি (সেকেন্ডারী এডুকেশন স্টাইপেন্ড প্রজেক্ট সহ)	২৬.২৮			৪৪৯.৮৬		
৯	স্নাতক (পাশ) ও সমমান পর্যায়ে ছাত্রীদের উপবৃত্তি প্রদান প্রকল্প		১.৭৪	২.১০	৩.০০	৩.০০	৫.০০
১০	উচ্চ মাধ্যমিক পর্যায়ে ছাত্রীদের উপবৃত্তি প্রদান (৪র্থ পর্যায়)		৪.০২			১১২.০০	১.০০

ক্রমিক	কর্মসূচি ও মন্ত্রণালয়/বিভাগের নাম	কভারেজ (লক্ষ জন/জনমাস)			বাজেট (কোটি টাকায়)		
		বাজেট (২০১৩-১৪)	সংশোধিত (২০১৩-১৪)	বাজেট (২০১৪-১৫)	বাজেট (২০১৩-১৪)	সংশোধিত (২০১৩-১৪)	বাজেট (২০১৪-১৫)
১১	* রিভাইটাইজেশন অব কমিউনিটি হেলথ কেয়ার ইনিসিয়েটিভস ইন বাংলাদেশ	৪.০০	৮৬৩.০০	১১৪০.০০	২৭৫.০০	৩৭০.০০	২০০.০০
১২	* ম্যাটারনাল, নিউনেটাল, চাইল্ড এন্ড এডোলেসসেন্ট হেলথ		১০৩৫.০০	৫২৩.৪২		৬৩৩.০০	৫৮৫.০০
১৩	* এসেনসিয়াল সার্ভিস ডেলিভারি		১০৫০.০০	১১০০.০০		৫৪.৫২	৬০.০০
১৪	* কমিউনিটি বেইজড হেলথ কেয়ার	০.০৯	৮৬৩.০০	১১৪০.০০	৭৮.৫০	৬১.০০	৩৪৫.০০
১৫	* ন্যাশনাল নিউট্রিশন সার্ভিসেস		১৩৪২.০০	১৪৭৬.০০		৭৫.০০	৮৭.০০
১৬	* মেটারনাল, চাইল্ড, রিপ্ৰোডাক্টিভ এন্ড এডোলেসেন্ট হেলথ	০.৭৬	৫১৭.০০	৫৬৯.০০	১২৫.০০	১১৮.৫০	১৪২.০০
১৭	* ক্লিনিক্যাল কন্ট্রাসেপশন সার্ভিসেস ডেলিভারি		৬.৩৬	১৩.০০		৯৫.৪৫	১৪১.৯৬
১৮	* ফ্যামিলি প্ল্যানিং ফিল্ড সার্ভিসেস ডেলিভারি		১৬২.৫৯	২০২.৯৫		২৭০.৬০	২৩৫.৫০
১৯	প্রমোশন অব সার্ভিসেস এন্ড অপরচুনিটি টু দ্যা ডিজএবল্ড পারসন ইন বাংলাদেশ		০.৩৭	০.৩৭		১৬.৪০	২৭.২০
২০	চাইল্ড সেনসেটিভ সোসাল প্রোটেকশন ইন বাংলাদেশ		০.০২	০.০২	২৫.৯৮	১৬.০৮	২৩.৯৭
২১	এস্টাবলিশমেন্ট অব মাল্টিপারপাস রিহেবিলিটেশন সেন্টার ফর ডেসটিটিউট এইজড ওল্ড পিউপিল এন্ড সোসালি ডিজএবলড এডোলেসেন্ট গার্লস		০.০১	০.০১		৪.২৪	০.৮৬
২২	এক্সপানশন এন্ড ডেভলপমেন্ট অব প্রয়াস এ্যাট ঢাকা ক্যান্টনমেন্ট		০.০১			১২.৬০	
২৩	ঝুঁকিপূর্ণ শিশুদের জন্য সেবা প্রদান কার্যক্রম					১০.৭০	২৯.০১
২৪	দৃষ্টি প্রতিবন্ধী শিশুদের জন্য হোস্টেল নির্মাণ (৩৭ ইউনিট)		০.০১	০.০১		১৫.০০	১৮.৫৪
২৫	শহরের কর্মজীবী শিশুদের জন্য মৌলিক শিক্ষা	০.৮৭			৩৩.০০		
২৬	শিশু অধিকার প্রতিষ্ঠার সুযোগ সৃষ্টি		০.২৩	০.১৫		৬০.৫৫	৬৮.৪৯
২৭	শিশুর বিকাশে প্রারম্ভিক শিক্ষা (২য় পর্যায়)	১.২২	১.০৮		২৮.৯৮	২৫.৭২	
২৮	সিসিমপুর আউটরীচ প্রকল্প				১.৩৪	১.৩৪	
২৯	নগর ভিত্তিক প্রান্তিক মহিলা উন্নয়ন		০.০৬	০.০৭		৪.১৩	৪.৬৬
৩০	নিম্নবিত্ত ও মধ্যবিত্ত শ্রেণীর কর্মজীবী মেয়েদের শিশুদের জন্য দিবায়ত্ন কর্মসূচি		০.০১	০.০১		২.৫৩	২.০০
৩১	খাদ্য ও জীবিকার নিরাপত্তা প্রকল্প	১.২০	১.১২	০.০৬	৮১.৪৪	৭৬.০০	৩.৭৬
৩২	বাংলাদেশে ঝুঁকিপূর্ণ কাজে নিয়োজিত শিশু শ্রম নিরসন (৩য় পর্যায়)		০.৫০			৪২.০০	
৩৩	নর্দান এরিয়াস রিডাকশন অব পোভার্টি ইনিসিয়েটিভ		০.০৪	০.০৪		৮৯.৪৫	৩২.০০
৩৪	প্রো-পুওর স্লাম ইন্টিগ্রেশন প্রজেক্ট		০.০৮	০.০৫		৬.৭৩	৪.১৯

* এ প্রদর্শিত কভারেজ (সংশোধিত ২০১৩-১৪ ও বাজেট ২০১৪-১৫) সেবা গ্রহণের সংখ্যা

ক্রমিক	কর্মসূচি ও মন্ত্রণালয়/বিভাগের নাম	কভারেজ (লক্ষ জন/জনমাস)			বাজেট (কোটি টাকায়)		
		বাজেট (২০১৩-১৪)	সংশোধিত (২০১৩-১৪)	বাজেট (২০১৪-১৫)	বাজেট (২০১৩-১৪)	সংশোধিত (২০১৩-১৪)	বাজেট (২০১৪-১৫)
৩৫	উত্তরবঙ্গের ৭টি জেলার বেকার যুবকদের কর্মসংস্থান এবং আত্ম-কর্মসংস্থান সুযোগ সৃষ্টি	০.১২	০.১২	১.০০	৫.৪৪	৫.৪৪	৪৯.২০
৩৬	সুবিধা বঞ্চিত যুবকদের জন্য বৃত্তিমূলক প্রশিক্ষণ ও স্বাস্থ্য পরিচর্যা কেন্দ্র স্থাপন		০.১০	০.১০		৪.৬৭	৪.২৪
৩৭	সুবিধা বঞ্চিত যুব ও কিশোর-কিশোরীদের জন্য প্রশিক্ষণ ও পুনর্বাসন কেন্দ্র স্থাপন		০.১২	০.১০		৬.৬৮	৫.৯৫
৩৮	আরবান প্রাইমারী হেলথ কেয়ার সার্ভিসেস ডেলিভারী				১৬৬.৬৮	১০০.০০	১৪৮.৯১
৩৯	আরবান পাবলিক এনভায়রনমেন্টাল হেলথ সেন্টার ডেভেলপমেন্ট প্রোগ্রাম		২২.৪০	২২.৪০	২২৬.২৭	১২৫.৯৯	২০৮.৩৮
৪০	আইলায় ক্ষতিগ্রস্ত গ্রামীণ অবকাঠামো পুনর্বাসন	০.১০	০.১০	০.১৬	৩৫.০০	৩৫.০০	৫৫.০০
৪১	হাওর অঞ্চলের অবকাঠামো ও জীবনমান উন্নয়ন		০.২৫	০.৪৫		৯০.০০	১৬১.২৮
৪২	কোস্টাল ক্লাইমেট রেজিলিয়েন্ট ইনফ্রাস্ট্রাকচার ইমপ্রুভমেন্ট					৫০.০০	১৭৮.০০
৪৩	রুরাল এমপ্লয়মেন্ট এন্ড রোড মেন্টেনেন্স প্রোগ্রাম-২		০.৪৬	০.৪৬		৯৪.২১	২৩৫.০০
৪৪	ধান, গম ও ভুট্টার উন্নত বীজের উন্নয়ন				৪.৪৪	৪.৪৪	
৪৫	বাংলাদেশ এগ্রিকালচার ইনফ্রাস্ট্রাকচার ডেভেলপমেন্ট প্রোগ্রাম					৬.৫৫	৩৪.০০
৪৬	ঢাকা সিটি কর্পোরেশনের পরিচ্ছন্নতা কর্মী নিবাস নির্মাণ					০.০৮	২০.০০
৪৭	নগর অংশীদারিত্বের মাধ্যমে দারিদ্র্য হ্রাসকরণ		৫.৭৯	৪.২৮		১৩৪.৪০	১০৪.৫৮
৪৮	মৎস্য উন্নয়নে গৃহীত বিভিন্ন প্রকল্প	০.৬০			৩৩.৬০		
৪৯	সামাজিক বনায়নের মাধ্যমে দারিদ্র্য নিরসন	০.২১	০.০৪		৩৩.৪০	৬.১২	
৫০	বৃহত্তর রংপুর চরাঞ্চলের জনগোষ্ঠীর কর্মসংস্থান সৃষ্টি লক্ষ্যে ইক্ষু চাষ	০.০২	০.০২	০.০৩	১.৬৬	১.৬৪	২.৭৮
৫১	অংশগ্রহণমূলক ক্ষুদ্রাকার পানি সম্পদ সেন্টার		৩.৮০	৭.৬০		৭৫.০০	১৫০.০০
৫২	জরুরী-২০০৭ ঘূর্ণিঝড় পুনরুদ্ধার এবং পুনর্বাসন		১.৮৭	০.৭৭		৩০০.০০	১২৩.৯৮
৫৩	দারিদ্র্য দূরীকরণ ও আত্ম-কর্মসংস্থান সৃষ্টির জন্য পল্লী দারিদ্র্য বিমোচন ফাউন্ডেশন এর কার্যক্রম সম্প্রসারণ				৩০.০০		
৫৪	বাংলাদেশ রুরাল ওয়াটার সাপ্লাই এন্ড স্যানিটেশন			৬.৫০		২৩.৭৫	১০৩.০০
৫৫	বিশেষ গ্রামীণ পানি সরবরাহ প্রকল্প		১৪.৯৭	২১.৮৪		১৩৬.৫০	১৪৫.০০
৫৬	বাংলাদেশের ঘূর্ণিঝড় উপদ্রুত এবং সিডর আক্রান্ত উপকূলীয় এলাকায় পানি সরবরাহ ও স্যানিটেশন প্রকল্প		৫৫.০০	৪০.০০		৪৭.০০	২৯.০০
৫৭	চরজীবিকায়ন কর্মসূচি (২য় পর্যায়)		০.৬৮	০.৫৩		১৬৪.৯১	১৩০.৩৭
৫৮	একটি বাড়ি একটি খামার	৪.৬৭	১১.২২	১১.২২	২৬০.০০	৫৬২.১৯	৫৮৫.০০

ক্রমিক	কর্মসূচি ও মন্ত্রণালয়/বিভাগের নাম	কভারেজ (লক্ষ জন/জনমাস)			বাজেট (কোটি টাকায়)		
		বাজেট (২০১৩-১৪)	সংশোধিত (২০১৩-১৪)	বাজেট (২০১৪-১৫)	বাজেট (২০১৩-১৪)	সংশোধিত (২০১৩-১৪)	বাজেট (২০১৪-১৫)
৫৯	ইকনমিক এমপাওয়ারমেন্ট অব দি পুওরেস্ট ইন বাংলাদেশ		৩.১০	২.৪০	১৩১.২৩	১৩১.২৩	১৫১.৯৪
৬০	দরিদ্র মহিলাদের জন্য সমন্বিত পল্লী কর্মসংস্থান সহায়তা কর্মসূচি	০.২৪	০.২০	০.৩২	২৪.০০	২০.০০	৩২.০০
৬১	সার্বিক গ্রাম উন্নয়ন কর্মসূচি (সি.ভি.ডি.পি)- ২য় পর্যায়	২.৮০	৫.৩১	৬.৬৩	১৮.৫৪	২১.৫৪	২৪.৮৭
৬২	রুরাল লাইভলীহুড প্রকল্প (২য় পর্যায়)		০.২৬	০.৩৬		২৭.৩৬	৩২.০০
৬৩	পার্টিসিপেটরী রুরাল ডেভেলপমেন্ট	৩.০৯	২.০৪	১.০৫	১৯.৭৩	১৩.০০	৬.৭৩
৬৪	ডাল ও তেল বীজ প্রকল্প				২৯.৭৪	২৯.৭৪	
৬৫	মুজিব নগর সমন্বিত কৃষি উন্নয়ন প্রকল্প	০.৬০	০.৭০	০.৭৭	২৫.০০	২৯.০৮	৩২.০৩
৬৬	ইনিশিয়েটিভস ফর ডেভলপমেন্ট, এমপাওয়ারমেন্ট, এওয়ারেনেস এন্ড লাইভলীহুড প্রজেক্ট , কুড়িগ্রাম		০.০৫	০.০৬		৩.৪৩	৪.৮০
৬৭	ইন্টিগ্রেটেড সাপোর্ট টু প্রোভার্টি এন্ড ইউনিকোয়ালিটি রিডাকশন থ্রু এন্টারপ্রাইজ ডেভলপমেন্ট		০.০১		১৫০.০০	১৫০.০০	
৬৮	বৃহত্তর কুমিল্লা পল্লী উন্নয়ন প্রকল্প	০.১৫	০.১০	০.১০	৪৫.০০	৫৫.০০	৭০.০০
৬৯	ইমারজেন্সী ২০০৭ সাইক্লোন রিকভারী এন্ড রেস্টোরেশন প্রজেক্ট		৫৩.৬৪	৭৫.৬৭		৮৯.১৯	১২৫.৮৩
৭০	জাটিকা সংরক্ষণ, জেলেদের বিকল্প কর্মসংস্থান এবং গবেষণা প্রকল্প (২) কম্পোনেন্ট-বি বি.এফ.আর.আই. অংশ	০.০৫	০.১০	০.০৪	০.৪১	০.৭৮	০.৩০
৭১	বন্যা নিয়ন্ত্রণ ও সেচ প্রকল্প এলাকায় এবং অন্যান্য জলাশয়ে সমন্বিত মৎস্য ও প্রাণিসম্পদ উন্নয়ন	০.৩৫	০.১৬	০.২৮	২৬.০০	১১.৭৩	২০.৭৫
৭২	হ্যাচারীসহ আঞ্চলিক হাঁস প্রজনন খামার স্থাপন (৩য় পর্যায়)	০.১০	০.১১	০.২১	২৫.০০	২৬.৮২	৫১.৪১
৭৩	অর্থনৈতিকভাবে পশ্চাদপদ এলাকার জনগণের দারিদ্র্য বিমোচন ও জীবিকা নির্বাহ নিশ্চিতকরণ প্রকল্প	০.০৬	০.০৬	০.১২	১০.০০	১০.০০	২০.০০
৭৪	২২টি নির্বাচিত জেলার ক্ষুদ্র দুগ্ধ ও পোল্ট্রি খামারীদের সহায়ক সেবাদান					২.০৮	৩.৬৫
৭৫	Community Based Adaptation to Climate Change through Coastal Aforestation in Bangladesh	০.০৭	০.০৫	০.০৬	২২.৯০	১৫.০০	১৮.৫৫
৭৬	বাংলাদেশ ক্লাইমেট রেজিলিয়েন্ট পার্টিসিপেটরী এ্যাফরেস্টেশন এন্ড রিফরেস্টেশন					৩৮.৩৩	৮০.৪২
৭৭	চর ডেভেলপমেন্ট এন্ড সেটেলমেন্ট প্রকল্প- ৪ (এল.জি.ই.ডি, ডিপিএইচই, ডিএই, বন অধিদপ্তর, নোয়াখালী জেলা, পাউবো)	৭.৬৫	১৯.৬৩	১৫.৯৩	১৯১.৯৭	৮৬.৩৪	১২৪.৪০

ক্রমিক	কর্মসূচি ও মন্ত্রণালয়/বিভাগের নাম	কভারেজ (লক্ষ জন/জনমাস)			বাজেট (কোটি টাকা)		
		বাজেট (২০১৩-১৪)	সংশোধিত (২০১৩-১৪)	বাজেট (২০১৪-১৫)	বাজেট (২০১৩-১৪)	সংশোধিত (২০১৩-১৪)	বাজেট (২০১৪-১৫)
৭৮	গুচ্ছগ্রাম (ক্লাইমেট ভিকটিমস রিহ্যাবিলাইটেশন) প্রজেক্ট (সি.ভি.আর.পি.)	০.৪৩	০.২৬	০.০৭	৫৯.৬৩	৩৫.৮৬	৯.৮০
৭৯	ফুড সিকিউরিটি থ্রো এনহেন্স এপ্রিকালচারাল প্রোডাকশন, ডাইভারসিফাইড সোর্সেস অব ইনকাম ভ্যালু এডিশন এন্ড মার্কেটিং	০.০৫			৭.৮৫		
৮০	কম্প্রিহেনসিভ ডিজাস্টার ম্যানেজমেন্ট প্রোগ্রাম (২য় পর্যায়)		৩.০০	৩.০০	৮২.৬৯	৮২.৬৯	৬৭.৫১
৮১	অপারেশন্স সাপোর্ট টু দি ইমপ্রুভমেন্ট জেনারেশন প্রোগ্রাম ফর দি পুওরেস্ট (১ম সংশোধিত)					১৯.৫৯	
৮২	পার্বত্য চট্টগ্রাম পল্লী উন্নয়ন প্রকল্প (২য় পর্যায়) (স্থানীয় সরকার বিভাগ অংগ)					৫.১০	২৫.০০
৮৩	ভূমিহীন ও অসচ্ছল মুক্তিযোদ্ধাদের জন্য বাসস্থান নির্মাণ	০.২৯	০.২৯	০.২৯	২২৭.৯৭	৩৩.৭৫	৭৫.০০
	উপমোট: লক্ষ জন ও টাকা (ঘ.১) =	১৮৫.৬০	৩৫৬.৬০	৩৪৫.৪৯	৪৯৬৬.২৪	৭০৯৮.৭৫	৭৫৯৭.১৭
* এ প্রদর্শিত কভারেজ (সংশোধিত ২০১৩-১৪ ও বাজেট ২০১৪-১৫) সেবা গ্রহণের সংখ্যা বাদে							
ঘ. ২	নতুন উন্নয়ন প্রকল্প						
১	বাংলাদেশ অটিস্টিক একাডেমী স্থাপন						১০.০০
২	এক্সপানশান অব এগ্জিসটিং প্রাইম মাদার এন্ড চাইল্ড কেয়ার হসপিটাল উইথ রিসার্চ ফেসিলিটিস						০.২৫
৩	প্রতিবন্ধী ব্যক্তিদেও জন্য বহুমুখী ক্রীড়া কমপ্লেক্স নির্মাণ						২.০০
৪	কমপ্রিহেনসিভ এন্ড সাসটেইনেবল হেলথ, এডুকেশন এন্ড লিভলিহুড ডেভেলপমেন্ট প্রোগ্রাম						০.২৫
৫	রি-কন্স্ট্রাকশন অব রিহেবিলিটেশন সেন্টার ফর ডেসটিটিউট চিলড্রেন, কোনাবাড়ী, গাজীপুর						০.৫০
৬	৬৩ জেলায় শেখ রাসেল দুঃস্থ শিশু প্রশিক্ষণ ও পুনর্বাসন কেন্দ্র স্থাপন						১.০০
৭	কন্স্ট্রাকশন অব প্রবীণ নিবাস ইন ফাইভ ডিভিশনাল হেড কোয়ার্টারস এন্ড ওয়ান জিলা						০.২৫
৮	এমপাওয়ারমেন্ট অব কমিউনিটিস, গ্রুপস এন্ড ইন্ডিভিজুয়েলস (ইনক্লুডিং অরফানস, ডিসটিটিউট চিলড্রেন)						০.৫০

ক্রমিক	কর্মসূচি ও মন্ত্রণালয়/বিভাগের নাম	কভারেজ (লক্ষ জন/জনমাস)			বাজেট (কোটি টাকায়)		
		বাজেট (২০১৩-১৪)	সংশোধিত (২০১৩-১৪)	বাজেট (২০১৪-১৫)	বাজেট (২০১৩-১৪)	সংশোধিত (২০১৩-১৪)	বাজেট (২০১৪-১৫)
৯	কন্সট্রাকশন অব হোস্টেল ফর দি সরকারি শিশু পরিবার (৮ ইউনিট)						২৫.০০
১০	কন্সট্রাকশন অব ভকেশনাল ট্রেনিং এন্ড রিহেবিলিটেশন সেন্টার, সিআরপি, মানিকগঞ্জ						০.২৫
	উপমোট: লক্ষ জন ও টাকা (ঘ.২) =	০.০০	০.০০	০.০০	০.০০	০.০০	৪০.০০
	মোট: লক্ষ জন ও টাকা (ঘ) =	১৮৫.৬০	৩৫৬.৬০	৩৪৫.৪৯	৪৯৬৬.২৪	৭০৯৮.৭৫	৭৬৩৭.১৭
	মোট (সামাজিক নিরাপত্তা-টাকা)=				১৯৮৩৭.৪৬	১৮৯৮৩.৫৩	২২৬১৭.১৩
	সামাজিক নিরাপত্তা (বাজেটের %)				৮.৯২	৮.৭৮	৯.০৩
	সামাজিক নিরাপত্তা (জিডিপি'র %)				১.৬৭	১.৬১	১.৬৯
	মোট (সামাজিক ক্ষমতায়ন-টাকা)=				৫,৫৩৩.৮৯	৭,৬৭০.৪৮	৮,১৩৩.৯৮
	সামাজিক ক্ষমতায়ন (বাজেটের %)				২.৪৯	৩.৫৫	৩.২৫
	সামাজিক ক্ষমতায়ন (জিডিপি'র %)				০.৪৭	০.৬৫	০.৬১
	সর্বমোট উপকারভোগী (লক্ষ জন) =	৬৮১.৩৭	৭৭০.৬৫	৮০৮.১৮			
	সর্বমোট (জনমাস) =	১৯৫.২৯	১৫১.৬২	১৫১.৩৫			
	সর্বমোট কর্মসংস্থান (বার্ষিক লক্ষ জন)=	১৬.২৭	১২.৬৩	১২.৬১			
	সর্বমোট টাকা (সামাজিক নিরাপত্তা ও				২৫,৩৭১.৩৫	২৬,৬৫৪.০১	৩০,৭৫১.১১
	মোট বাজেট =				২২২,৪৯১	২১৬,২২২	২৫০,৫০৬
	বাজেটের শতাংশ =				১১.৪০%	১২.৩৩%	১২.২৮%
	জিডিপি =				১,১৮৮,৮০০	১,১৮১,০০০	১,৩৩৯,৫০০
	জিডিপির শতাংশ =				২.১৩%	২.২৬%	২.৩০%

সামাজিক নিরাপত্তা বেটনী
বাজেট ২০১৪-১৫, ২০১৪-১৫ (সংশোধিত) ও বাজেট ২০১৫-১৬

(ক.১) নগদ প্রদানসহ (বিভিন্ন ভাতা) ও অন্যান্য কার্যক্রম

(ক.১.১) সামাজিক নিরাপত্তা:

ক্রমিক নং	কর্মসূচি/কার্যক্রম/প্রকল্পের নাম	কভারেজ (লক্ষ জন/জনমাস)			বাজেট (কোটি টাকায়)		
		বাজেট	সংশোধিত	বাজেট	বাজেট	সংশোধিত	বাজেট
		(২০১৪-১৫)	(২০১৪-১৫)	(২০১৫-১৬)	(২০১৪-১৫)	(২০১৪-১৫)	(২০১৫-১৬)
১	বয়স্ক ভাতা কার্যক্রম	২৭.২৩	২৭.২৩	৩০.০০	১৩০৬.৮	১৩০৬.৮	১৪৪০.০০
২	বিধবা ও স্বামী পরিত্যক্তা দুঃস্থ মহিলাদের জন্য ভাতা	১০.১২	১০.১২	১১.১৩	৪৮৫.৭৬	৪৮৫.৭৬	৫৩৪.৩৪
৩	অসচ্ছল প্রতিবন্ধীদের জন্য ভাতা	৪.০০	৪.০০	৬.০০	২৪০.০০	২৪০.০০	৩৬০.০০
৪	দরিদ্র মা'র জন্য মাতৃকাল ভাতা	২.২০	২.২০	২.৬৪	১৩২.০০	১৩২.০০	১৫৮.৪০
৫	কর্মজীবী ল্যাকটেটিং মাদার সহায়তা	১.০০	১.০০	১.২০	৬০.০০	৬০.০০	৭২.০০
৬	মুক্তিযোদ্ধা সম্মানী ভাতা	২.০০	২.০০	২.০০	১২০০.০০	১২০০.০০	২০০০.০০
৭	শহীদ পরিবার ও যুদ্ধাহত মুক্তিযোদ্ধা দের চিকিৎসা ও সম্মানী ভাতা	০.১৫	০.১৫	০.১৫	১৪৪.৯৭	১৪৪.৯৭	১৪৫.০২
৮	ক্যানসার, কিডনী ও লিভার সিরোসিস এবং অন্যান্য রোগীদের আর্থিক সহায়তা	০.০২	০.০২	০.০৪	১০.০০	১০.০০	২০.০০
৯	সরকারি শিশু পরিবার ও অন্যান্য প্রতিষ্ঠানসমূহে নিবাসীদের খোরাকী ভাতা	০.১৮	০.১৮	০.১৮	৪৬.৫০	৪৬.৫০	৪৬.৫০
১০	বেসরকারি এতিমখানায় ক্যাপিটেশন মঞ্জুরী	০.৬০	০.৬০	০.৬০	৭৪.৪০	৭৫.৬০	৭৯.২০
১১	বিভিন্ন ত্রাণ সামগ্রী (পরিধেয় বস্ত্র, কসল, বিস্কুট, টেউটিন ইত্যাদি),	৬.৫১	৫.৭৯	১৬.০০	১০০.৪১	৮৪.৪১	২৪৮.৪১
১২	দুর্যোগ অনুদান (থোক)				১০০.০০	১০০.০০	১০০.০০
১৩	অবাঙালি পুনর্বাসন	১.২১	১.২১	১.২১	২০.০০	২০.১৫	৬৫.১৬
১৪	দুঃস্থ সংস্কৃতি সেবীদের জন্য ভাতা	০.০১	০.০১	০.০১	৩.১০	৩.১০	৪.৫০
১৫	সরকারি কর্মকর্তা-কর্মচারীদের অবসর ও পারিবারিক অবসর ভাতা	৫.০০	৫.১০	৫.৮৫	৮৪৮২.০৩	৮৬০৭.৩৮	১১৫৮৪.৩৭
১৬	শহীদ পরিবার ও যুদ্ধাহত মুক্তিযোদ্ধাদের জন্য রেশন	০.৩০	০.৩০	০.৩০	২৬.৯০	২৬.৯০	২৮.০০
১৭	চা শ্রমিকদের জীবনমান উন্নয়ন	০.১০	০.১০	০.২০	৫.০০	৫.০০	১০.০০
উপমোট: লক্ষ জন ও টাকা (ক.১.১) =		৬০.৬৩	৬০.০১	৭৭.৫১	১২৪৩৭.৮৭	১২৫৪৮.৫৭	১৬৮৯৫.৯০
(ক.১.২) সামাজিক ক্ষমতায়ন							
১	প্রতিবন্ধী শিক্ষার্থীদের উপবৃত্তি	০.৫০	০.৫০	০.৬০	২৫.৫৬	২৫.৫৬	৪১.৮৮
২	প্রতিবন্ধী শিক্ষার্থীদের স্কুলের জন্য মঞ্জুরী	০.১৯	০.১৯	০.২৩	৯.০০	৯.০০	১০.৯৪
উপমোট: লক্ষ জন ও টাকা (ক.১.২)		০.৬৯	০.৬৯	০.৮৩	৩৪.৫৬	৩৪.৫৬	৫২.৮২
মোট ক.১ (ক.১.১+ক.১.২)=		৬১.৩২	৬০.৭০	৭৮.৩৪	১২৪৭২.৪৩	১২৫৮৩.১৩	১৬৯৪৮.৭২

ক্রমিক নং	কর্মসূচি/কার্যক্রম/প্রকল্পের নাম	কভারেজ (লক্ষ জন/জনমাস)			বাজেট (কোটি টাকায়)		
		বাজেট	সংশোধিত	বাজেট	বাজেট	সংশোধিত	বাজেট
		(২০১৪-১৫)	(২০১৪-১৫)	(২০১৫-১৬)	(২০১৪-১৫)	(২০১৪-১৫)	(২০১৫-১৬)
(ক.২.১) সামাজিক ক্ষমতায়ন							
১	গৃহ নির্মাণ সহায়তা	২.৪৫	২.৪৫	২.৬০	১৬.০০	১৬.০০	২০.০০
২	জাতীয় আইনগত সহায়তা প্রদান সংস্থা	০.১১	০.১১	০.৩০	৬.০০	৬.০০	৭.৪০
৩	কৃষি পুনর্বাসন	৩২.২১	২৯.৮২	৩০.২০	৬৭.১৫	৬২.১৫	৬৫.৩১
উপমোট: লক্ষজন ও টাকা (ক.২.১) =		৩৪.৭৭	৩২.৩৮	৩৩.১০	৮৯.১৫	৮৪.১৫	৯২.৭১
মোট ক (টাকা)=		৯৬.০৯	৯৩.০৮	১১১.৪৪	১২৫৬১.৫৮	১২৬৬৭.২৮	১৭০৪১.৪৩
খ) খাদ্য নিরাপত্তা ও কর্মসংস্থানমূলক কার্যক্রমসমূহ সামাজিক নিরাপত্তা							
১	ওএমএস	২২৫.৪৮	১৮০.০০	২১৫.০০	১৬৮৭.৫০	১৩৪০.০০	১৫৮৬.২৫
	(লক্ষ জন)	(লক্ষ জন)	(লক্ষ জন)	(৭.৫০)	(৭.৫০)	(৭.৫০)	(৭.৭৫)
২	ভিজিডি	৯১.৩৩	৯১.৩৩	৯১.৩৩	৮৮৬.৯২	৮৮৬.৯২	৯৮১.০৬
	(জনমাস)	(জনমাস)	(জনমাস)	(২.৭৫)	(২.৭৫)	(২.৭৫)	(২.৭০)
৩	ভিজিএফ	৬৪.৭২	৬৪.৭২	৬৪.৭২	১৪১৯.২২	১৪১০.০০	১৪৫৩.৪২
	(লক্ষ জন)	(লক্ষ জন)	(লক্ষ জন)	(৪.০০)	(৪.০০)	(৪.০০)	(৪.০০)
৪	টিআর (খাদ্য)	১৮.৭৫	১১.১৫	১৮.৭৫	১২৯২.৩৭	৭৬৭.৮৩	১২৭৪.৫০
	(জনমাস)	(জনমাস)	(জনমাস)	(৪.০০)	(২.৩৮)	(৪.০০)	(৪.০০)
৫	জিআর (খাদ্য)	৪০.০০	৪০.০০	৪০.০০	২৮৩.৮৪	২৮২.০০	২৯০.৬৮
	(লক্ষ জন)	(লক্ষ জন)	(লক্ষ জন)	(০.৮০)	(০.৮০)	(০.৮০)	(০.৮০)
৬	খাদ্য সহায়তা (পার্বত্য চট্টগ্রাম)	৭.৪৪	৭.৪৪	৭.৭৬	২৫০.৮৮	২৪০.৬০	২৫১.০৪
	(জনমাস)	(জনমাস)	(জনমাস)	(০.৭৫)	(০.৭৫)	(০.৭৫)	(০.৭৫)
৭	কাজের বিনিময়ে খাদ্য (কাবিখা)	১৮.৭৫	১৬.০৩	১৮.৭৫	১৩১৭.৭৪	১০৮৩.৫৪	১৩৮৬.৮০
	(জনমাস)	(জনমাস)	(জনমাস)	(৪.০০)	(৩.৪২)	(৪.২৫)	(৪.২৫)
৮	কাজের বিনিময়ে টাকা (কাবিটা)		৭.৬০		(০.০০)	১৬৭.৯০	(০.০০)
	(জনমাস)	(জনমাস)	(জনমাস)	(০.০০)	(০.৫৮)	(০.০০)	(০.০০)
৯	অতিদরিদ্রদের জন্য কর্মসংস্থান	৮.২৭	৮.২৭	৮.২৭	১৫০০.০০	১৫০০.০০	১৫০০.০০
	(জনমাস)	(জনমাস)	(জনমাস)	(০.০০)	(০.০০)	(০.০০)	(০.০০)
মোট খ (লক্ষ জন) =		৩৩০.২০	২৮৪.৭২	৩১৯.৭২	৩৩৯০.৫৬	৩০৩২.০০	৩৩৩০.৩৫
মোট খ (লক্ষ জনমাস) =		১৪৪.৫৪	১৩৪.২২	১৪৪.৮৬	৫২৪৭.৯১	৪৪৭৮.৮৯	৫৩৯৩.৪০
মোট খ (টাকা) =					৮৬৩৮.৪৭	৭৫১০.৮৯	৮৭২৩.৭৫
(গ.১) ক্ষুদ্র ঋণ কর্মসূচিঃ সামাজিক ক্ষমতায়ন							
১	মহিলাদের আত্ম কর্মসংস্থানের ক্ষুদ্র ঋণ	০.১৮	০.১৮	০.২০	২.০০	২.০০	২.৫০
২	পিকেএসএফ-এর ক্ষুদ্র ঋণ কর্মসূচি	৩৪.২১	৩৪.২১	৪৭.৫১	৮০.০০	৭২.০০	১০০.০০
৩	সোসাল ডেভলপমেন্ট ফাউন্ডেশন				১৬০.০০	২১১.৪৭	১৫০.০০
উপ মোট: লক্ষ জন ও টাকা (গ.১)=		৩৪.৩৯	৩৪.৩৯	৪৭.৭১	২৪২.০০	২৮৫.৪৭	২৫২.৫০

ক্রমিক নং	কর্মসূচি/কার্যক্রম/প্রকল্পের নাম	কভারেজ (লক্ষ জন/জনমাস)			বাজেট (কোটি টাকায়)		
		বাজেট	সংশোধিত	বাজেট	বাজেট	সংশোধিত	বাজেট
		(২০১৪-১৫)	(২০১৪-১৫)	(২০১৫-১৬)	(২০১৪-১৫)	(২০১৪-১৫)	(২০১৫-১৬)
(গ.২) বিভিন্ন তহবিলঃ সামাজিক ক্ষমতায়ন							
১	এসিড দন্ধ মহিলা ও শারীরিক প্রতিবন্ধীদের পুনর্বাসন তহবিল	০.৩০	০.৩০	০.৩০	১.০০	১.০০	৩.০০
২	নিউরো-ডেভেলপমেন্টাল প্রতিবন্ধী সুরক্ষা ট্রাস্ট				১০.০০	২০.০০	১০.০০
৩	শারীরিক প্রতিবন্ধী কল্যাণ ট্রাস্ট				৫.০০	৫.০০	০.০০
৪	নির্যাতিত দুঃস্থ মহিলা ও শিশু কল্যাণ তহবিল				৫.০০	৫.০০	০.০০
৫	দুর্যোগে ক্ষতিগ্রস্ত ক্ষুদ্র কৃষক ও পোলট্রি খামারীদের সহায়তা তহবিল	১.০০	১.৪৩	১.০০	৭০.০০	১০০.০০	১০০.০০
৬	স্বনির্ভর প্রশিক্ষণ কর্মসূচি	০.১৪	০.১৪		১.৭০	১.৫০	১.৫০
৭	জয়িতা ফাউন্ডেশন				১০.০০	২০.০০	০.০০
৮	জাতীয় সমাজকল্যাণ পরিষদ	০.৪০	০.৪০	০.৪৫	২৮.৪০	২৮.৪০	৩৫.০০
উপ মোট: লক্ষ জন ও টাকা (গ.২) =		১.৮৪	২.২৭	১.৭৫	১৩১.১০	১৮০.৯০	১৪৯.৫০
(গ.৩) বিভিন্ন তহবিল ও কার্যক্রমঃ সামাজিক নিরাপত্তা							
১	Fund for Climate Change	৪.৫০	৪.৫০	২.২৫	২০০.০০	২০০.০০	১০০.০০
২	বিভিন্ন কর্মসূচির জন্য খোক বরাদ্দ	০.৬৪	১.০০	০.৫৫	১০৬৮.১৪	৯৯৯.৩৬	৯২১.২১
৩	ন্যাশনাল সার্ভিস	০.৪৩	০.৩২	০.৫৭	২৪২.৭৪	২২৫.০০	২৫৩.৭২
৪	জীবিকায়নের জন্য মহিলাদের দক্ষতাভিত্তিক প্রশিক্ষণ কর্মসূচি			০.২০	২.৫০	২.৫০	২.৬০
৫	শিশু বিকাশ কেন্দ্র	০.০২	০.০২	০.০২	৪.০০	৪.০০	৪.৫০
৬	প্রতিবন্ধী সেবা ও সাহায্য কেন্দ্র	১.০৪	১.০৪	১.০৪	১৩.০০	১৩.০০	১৮.০০
৭	ভিক্ষাবৃত্তিতে নিয়োজিত জনগোষ্ঠীর পুনর্বাসন ও বিকল্প কর্মসংস্থান	০.০১	০.০১	০.০১	০.৫০	০.২৫	০.৫০
৮	পেনশন স্কীম	০.০২	০.০২	০.০২	১২.০০	১২.০০	১২.০০
৯	দলিত হরিজন, বেদে জনগোষ্ঠীর জীবন মান উন্নয়ন	০.১৩	০.১৩	০.২৫	৯.২৩	৯.২৩	১৮.০০
১০	হিজরা জনগোষ্ঠীর জীবন মান উন্নয়ন	০.০২	০.০২	০.০৪	৪.৫৯	৪.৫৯	৮
উপ মোট: লক্ষ জনমাস ও টাকা (গ.৩) =		৬.৮১	৭.০৬	৪.৯৫	১৫৫৬.৭০	১৪৬৯.৯৩	১৩৩৮.৫৩
মোট গ (টাকা)		৪৩.০৪	৪৩.৭২	৫৪.৪২	১৯২৯.৮০	১৯৩৬.৩০	১৭৪০.৫৩
মোট: নিরাপত্তা-লক্ষ জন (ক+১+খ) =		৩৯০.৮৩	৩৪৪.৭৩	৩৯৭.২৩	১৫৮২৮.৪৩	১৫৫৮০.৫৭	২০২২৬.২৫
মোট: নিরাপত্তা-লক্ষ জনমাস (খ+গ.৩) =		১৫১.৩৫	১৪১.২৮	১৪৯.৮১	৬৮০৪.৬১	৫৯৪৮.৮২	৬৭৩১.৯৩
মোট: ক্ষমতায়ন-লক্ষ		৭১.৬৯	৬৯.৭৩	৮৩.৩৯	৪৯৬.৮১	৫৮৫.০৮	৫৪৭.৫৩
সর্বমোট: টাকা (ক+খ+গ) =					২৩১২৯.৮৫	২২১১৪.৪৭	২৭৫০৫.৭১
মোট অনুময়ন বাজেট =					১৫৪,২৪১	১৪৯,৩৯৯	১৮৪,৫৫৯
অনুময়ন বাজেটের শতাংশ =					১৫.০০%	১৪.৮০%	১৪.৯০%

ক্রমিক নং	কর্মসূচি/কার্যক্রম/প্রকল্পের নাম	কভারেজ (লক্ষ জন/জনমাস)			বাজেট (কোটি টাকায়)		
		বাজেট	সংশোধিত	বাজেট	বাজেট	সংশোধিত	বাজেট
		(২০১৪-১৫)	(২০১৪-১৫)	(২০১৫-১৬)	(২০১৪-১৫)	(২০১৪-১৫)	(২০১৫-১৬)
	(ঘ) উন্নয়ন খাতের কার্যক্রমসমূহঃ সামাজিক ক্ষমতায়ন						
ঘ. ১	চলমান উন্নয়ন প্রকল্প						
১	বিশেষ এলাকার জন্য উন্নয়ন সহায়তা (পার্বত্য চট্টগ্রাম ব্যতীত) প্রকল্প - খোক বরাদ্দ		০.১০	০.১৩	১৬.০০	১৬.০০	২০.০০
২	আশ্রয়ন-২ প্রকল্প	০.১৩	০.১৮	০.১২	১৪১.৪৩	২০০.০০	১৩০.০০
৩	প্রাথমিক ছাত্র-ছাত্রী বৃত্তি	৭৮.১৭	৭৭.২৫	৭৮.০০	৯৭০.০০	৯৪০.০০	৯৪০.০০
৪	স্কুল ফিডিং প্রোগ্রাম ও দারিদ্র্য পীড়িত এলাকায় স্কুল ফিডিং কার্যক্রম	৩১.১২	৩৩.০০	৩৫.০০	৩৮০.৯৪	৪৫৪.৮০	৫৭৭.৮৬
৫	রিচিং আউট অব স্কুল চিলড্রেন	৬.৩০	৪.৬৬	৪.১৬	২২৪.০০	১৬৫.৫৩	১৭০.০০
৬	সেকেন্ডারী এডুকেশন সেন্টর ইনভেস্টমেন্ট প্রোগ্রাম (সেসিপ)	২.১০	২২.৫০	২৩.০০	৩৯৬.০০	১৫৯.৩৬	৩০১.৮৫
৭	সেকেন্ডারী এডুকেশন স্টাইপেন্ড প্রজেক্ট (এস.ই.এস.পি)		১০.০০	১০.০০	১.০০	২১৮.৫৮	২৭০.৪১
৮	স্নাতক (পাশ) ও সমমান পর্যায়ে ছাত্রীদের উপবৃত্তি প্রদান প্রকল্প	২.১০	১.৮০	২.০০	৫.০০	৩.৭৫	৫.০০
৯	উচ্চ মাধ্যমিক উপবৃত্তি প্রদান	৪.০০	৫.৪৮	৬.৭৮	১.০০	১৫০.৮১	১০৮.০০
১০	* রিভাইটাইলাইজেশন অব কমিউনিটি হেলথ কেয়ার ইনিসিয়েটিভস ইন বাংলাদেশ	১১৪০.০০	১১৪০.০০	-	২০০.০০	৩০৩.০০	০.০০
১১	* ম্যাটারনাল, নিউনেটাল, চাইল্ড এন্ড এডোলেসসেন্ট হেলথ	৫২৩.৪২	৬৪০.০০	৫০০.০০	৫৮৫.০০	৭২৫.৬০	৬৪০.০০
১২	*এসেনসিয়াল সার্ভিস ডেলিভারি	১১০০.০০	১১৭৫.০০	১০০০.০০	৬০.০০	৬৮.৩২	৫৫.০০
১৩	*কমিউনিটি বেইজড হেলথ কেয়ার	১১৪০.০০	৮৫০.০০	১৩৪০.০০	৩৪৫.০০	২৮৫.০০	৪৭৫.০০
১৪	* ন্যাশনাল নিউট্রিশন সার্ভিসেস	১৪৭৬.০০	১৯৫০.০০	১৩৫০.০০	৮৭.০০	১১০.৩৯	৭৮.০০
১৫	* মোটারনাল, চাইল্ড, রিপ্ৰোডাক্টিভ এন্ড এডোলেসেন্ট হেলথ	৫৬৯.০০	৫৮০.০০	৬০০.০০	১৪২.০০	১৪৫.০০	১৫৭.০০
১৬	* ক্লিনিক্যাল কন্ট্রাসেপশন সার্ভিসেস ডেলিভারি	১৩.০০	৫.০০	১৫.০০	১৪১.৯৬	১০৮.৮৯	১৭৩.০০
১৭	*ফ্যামিলি প্ল্যানিং ফিল্ড সার্ভিসেস ডেলিভারি	২০২.৯৫	১৬০.০০	২৮৫.০০	২৩৫.৫০	১৯৬.০০	২৮০.০০
১৮	টি,বি, লেপ্ৰোসিস, কমিউনিকেশন এন্ড নন-কমিউনিকেশন ডিজিজ কন্ট্রোল			১০০০.০০	৪.১৬	১৯৬.০০	২৩২.০০
১৮	প্রমোশন অব সার্ভিসেস এন্ড অপারচুনিটি টু দ্যা ডিজএবল্ড পারসন ইন বাংলাদেশ	০.৩৭	০.৩৭	০.৩৭	২৭.২০	২৭.২০	৩৭.৪২
১৯	চাইল্ড সেনসেটিভ সোসাল প্রোটেকশন ইন বাংলাদেশ	০.০২	০.০২	০.০২	২৩.৯৭	১৮.০৮	২০.১০
২০	কনস্ট্রাকশন অব হোস্টেল ফর দি সরকারি শিশু পরিবার (৮ ইউনিট)			০.১০	২৫.০০	২.৩৩	২৫.০০
২১	ঝুঁকিপূর্ণ শিশুদের জন্য সেবা প্রদান			০.১০	২৯.০১	১৩.৩৭	২৭.৭০

ক্রমিক নং	কর্মসূচি/কার্যক্রম/প্রকল্পের নাম	কভারেজ (লক্ষ জন/জনমাস)			বাজেট (কোটি টাকায়)		
		বাজেট	সংশোধিত	বাজেট	বাজেট	সংশোধিত	বাজেট
		(২০১৪-১৫)	(২০১৪-১৫)	(২০১৫-১৬)	(২০১৪-১৫)	(২০১৪-১৫)	(২০১৫-১৬)
২২	দৃষ্টি প্রতিবন্ধী শিশুদের জন্য হোস্টেল নির্মাণ (৩৭ ইউনিট)	০.০১	০.০১	০.০১	১৮.৫৪	১২.০০	২০.২৮
২৩	শিশু অধিকার প্রতিষ্ঠার সুযোগ সৃষ্টি	০.১৫	০.২৩	০.১৫	৬৮.৪৯	৩৭.১৮	৩৯.৯৬
২৪	শিশুর বিকাশে প্রারম্ভিক শিক্ষা		১.০৮			১৯.০৩	১৫.৭১
২৫	নগর ভিত্তিক প্রান্তিক মহিলা উন্নয়ন	০.০৭	০.০৬	০.০৭	৪.৬৬	৪.৪৬	১.৯৮
২৬	নিম্নবিত্ত ও মধ্যবিত্ত শ্রেণীর কর্মজীবী মেয়েদের শিশুদের জন্য দিবায়ল্ল কর্মসূচি	০.০১	০.০১	০.০১	২.০০	৩.১৬	৩.৩১
২৭	খাদ্য ও জীবিকার নিরাপত্তা প্রকল্প	০.০৬	০.০৫	০.০০	৩.৭৬	৩.৪৩	০.০০
২৮	নর্দান এরিয়াস রিডাকশন অব পোভার্টি ইনিসিয়েটিভ	০.০৪	০.০৪	০.০৪	৩২.০০	৩৫.৭০	৪৯.৭১
২৯	প্রো-পুওর ব্লাম ইন্টিগ্রেশন প্রজেক্ট	০.০৫	০.০৮	০.০১	৪.১৯	৪.১৯	০.৬৫
৩০	উত্তরবঙ্গের ৭টি জেলার বেকার যুবকদের কর্মসংস্থান এবং আত্ম- কর্মসংস্থান সুযোগ সৃষ্টি	১.০০	০.৪৭	০.৪৬	৪৯.২০	৪৯.২০	১১.৬২
৩১	দুর্যোগ ও জলবায়ু প্রভাবসহন	০.১০	০.০৫	০.১০	৪.২৪	৭৭.৯৪	৫০.০০
৩২	গ্রামীণ অবকাঠামো উন্নয়ন প্রকল্প	০.১০			৫.৯৫	১০০.০০	১৫০.০০
৩৩	আরবান প্রাইমারী হেলথ কেয়ার সার্ভিসেস ডেলিভারী	২.০০	২.০০	২.০০	১৪৮.৯১	১১৭.৩৯	১৩৮.৮৮
৩৪	আরবান পাবলিক এনভায়রনমেন্টাল হেলথ সেন্টার ডেভেলপমেন্ট প্রোগ্রাম	২২.৪০	২২.৪০	৩৪.০০	২০৮.৩৮	১৪৫.০০	২৬৫.০০
৩৫	আইলায় ক্ষতিগ্রস্থ গ্রামীণ অবকাঠামো পুনর্বাসন	০.১৬	০.২০	০.০০	৫৫.০০	৬৯.০৩	০.০০
৩৬	হাওর অঞ্চলের অবকাঠামো ও জীবনমান উন্নয়ন	০.৪৫	০.৪৮	০.৬৭	১৬১.২৮	১৯২.৮০	৩১৫.৬২
৩৭	কোম্পাল ক্লাইমেট রেজিলিয়েন্ট ইনফ্রাস্ট্রাকচার ইমপ্লিমেন্ট	০.৫০	০.৫০	০.৫০	১৭৮.০০	১৩৬.০০	২৫৫.০০
৩৮	রুরাল এমপ্লয়মেন্ট এন্ড রোড মেটেইনেনস প্রোগ্রাম-২	৫.৫৩	৫.৫৩	৫.৫৩	২৩৫.০০	২৪৫.০০	২৬০.০০
৩৯	এগ্রিকালচার ইনফ্রাস্ট্রাকচার ডেভেলপমেন্ট	০.৫০	০.৫০	০.৫০	৩৪.০০	৮.০০	২৪.০০
৪০	ঢাকা সিটি কর্পোরেশনের পরিচ্ছন্নতা কর্মী নিবাস নির্মাণ	০.৫০	০.৫০	০.৫০	২০.০০	৫০.০০	৪০.০০
৪১	নগর অংশীদারিত্বের মাধ্যমে দারিদ্র্য হ্রাসকরণ	৪.২৮	৪.১০	৪.১০	১০৪.৫৮	১০৩.২১	১৮.৪৮
৪২	মৎস্য উন্নয়নে গৃহীত বিভিন্ন প্রকল্প, জেলেদের নিবন্ধন ও পরিচয়পত্র		২.০০	৩.০০	০.০০	৫১.৬৭	১১৩.৫০
৪৩	বৃহত্তর রংপুর চরাঞ্চলের কর্মসংস্থান সৃষ্টি লক্ষ্যে ইক্ষু চাষ	০.০৩	০.০২	০.০৬	২.৭৮	১.৩৯	১.৩৯

ক্রমিক নং	কর্মসূচি/কার্যক্রম/প্রকল্পের নাম	কভারেজ (লক্ষ জন/জনমাস)			বাজেট (কোটি টাকায়)		
		বাজেট	সংশোধিত	বাজেট	বাজেট	সংশোধিত	বাজেট
		(২০১৪-১৫)	(২০১৪-১৫)	(২০১৫-১৬)	(২০১৪-১৫)	(২০১৪-১৫)	(২০১৫-১৬)
৪৪	অংশগ্রহণমূলক ক্ষুদ্রাকার পানি সম্পদ সেক্টর	৭.৬০	৭.৭০	৮.০০	১৫০.০০	১৩০.৮৫	১৯০.০০
৪৫	জরুরী-২০০৭ ঘূর্ণিঝড় পুনরুদ্ধার এবং পুনর্বাসন	০.৭৭	১.৭৫	২.০৫	১২৩.৯৮	১৮০.০০	৩০১.৩৯
৪৬	দারিদ্র্য দুরীকরণ পল্লী দারিদ্র্য বিমোচন ফাউন্ডেশন সম্প্রসারণ	০.২০	০.২৫	০.৩০	০.০০	৩৭.০০	৬৭.৫০
৪৭	বাংলাদেশ রুরাল ওয়াটার সাপ্লাই এন্ড স্যানিটেশন	৬.৫০	১.৫০	৪.০০	১০৩.০০	৫৩.০০	১০৫.০০
৪৮	গ্রামীণ পানি সরবরাহ প্রকল্প	২১.৮৪	১৪.৯৭	২১.৮৪	১৪৫.০০	২৩৯.০০	৭২.৫০
৪৯	ঘূর্ণিঝড় উপদ্রুত এবং সিডর এলাকায় পানি সরবরাহ ও স্যানিটেশন	৪০.০০	০.৯৪	০.০০	২৯.০০	৩০.৫০	০.০০
৫০	চরজীবিকায়ন কর্মসূচি (২য় পর্যায়)	০.৫৩	০.১৪	১.০০	১৩০.৩৭	১৮৯.২০	৫৯৩.০০
৫১	একটি বাড়ি একটি খামার	১১.২২	১.৫০	০.০০	৫৮৫.০০	৫৮৩.৬৭	৪৬০.৮৩
৫২	ইকনমিক এমপাওয়ারমেন্ট অব দি পুওরেন্ট ইন বাংলাদেশ	২.৪০	১০.০০	১০.০০	১৫১.৯৪	১৫১.৯৪	১০০.৮৯
৫৩	দরিদ্র মহিলাদের জন্য সমন্বিত পল্লী কর্মসংস্থান সহায়তা কর্মসূচি	০.৩২	০.১১	০.১৩	৩২.০০	৩২.০০	৩৭.০০
৫৪	সার্বিক গ্রাম উন্নয়ন কর্মসূচি (সি.ভি.ডি.পি)-২য় পর্যায়	৬.৬৩	০.৭৯	০.৩৮	২৪.৮৭	২০.০০	১২.৭৯
৫৫	রুরাল লাইভলীহুড প্রকল্প	০.৩৬	০.২০	০.২১	৩২.০০	৩০.০০	৩.০০
৫৬	পারিসিপেটরী রুরাল ডেভেলপমেন্ট	১.০৫	২১.৯৬	০.০০	৬.৭৩	৬.৫১	০.০০
৫৭	মুজিব নগর সমন্বিত কৃষি উন্নয়ন	০.৭৭	০.৮০	০.৮৫	৩২.০৩	৩৬.২৪	৩৮.৫৬
৫৮	ইনিশিয়েটিভস ফর ডেভেলপমেন্ট, এমপাওয়ারমেন্ট, এওয়ারনেস এন্ড লাইভলীহুড প্রজেক্ট, কুড়িগ্রাম	০.০৬	০.০৪	০.০৭	৪.৮০	৪.৫০	৫.০০
৫৯	ইন্টিগ্রেটেড সাপোর্ট টু প্রোভার্টি এন্ড ইউনিকোয়ালিটি রিডাকশন থ্রো এন্টারপ্রাইজ ডেভেলপমেন্ট	০.১০	০.১০	০.১০	৪.০৬	৩৫.৯৫	২৩.৯০
৬০	বৃহত্তর কুমিল্লা পল্লী উন্নয়ন	০.১০	০.১০	০.২০	৬৫.৯৪	৫৩.৪০	৭৭.২৮
৬১	ইমারজেনসী ২০০৭ সাইক্লোন রিকভারী এন্ড রেস্টোরেশন প্রজেক্ট	৭৫.৬৭	৭৫.৬৭	৮৫.৬৭	১২৫.৮৩	১৫.৪২	২০.০০
৬৩	সমন্বিত মৎস্য ও প্রাণিসম্পদ উন্নয়ন	০.২৮	০.২৮	০.৫৪	২০.৭৫	২০.৭৫	৪০.০০
৬৪	হ্যাচারীসহ আঞ্চলিক হাঁস প্রজনন খামার স্থাপন (৩য় পর্যায়)	০.২১	০.১৩	০.১৬	৫১.৪১	৩২.২৬	৪০.০০
৬৫	অর্থনৈতিকভাবে পশ্চাদপদ এলাকার জনগণের দারিদ্র্য বিমোচন ও জীবিকা নির্বাহ নিশ্চিতকরণ প্রকল্প	০.১২	০.১২	০.০১	২০.০০	২০.০০	২.৪৬
৬৬	২২টি নির্বাচিত জেলার ক্ষুদ্র দুগ্ধ ও পোল্ট্রি খামারীদের সহায়ক সেবাদান				৩.৬৫	৪.১৪	০.০০

ক্রমিক নং	কর্মসূচি/কার্যক্রম/প্রকল্পের নাম	কভারেজ (লক্ষ জন/জনমাস)			বাজেট (কোটি টাকায়)		
		বাজেট	সংশোধিত	বাজেট	বাজেট	সংশোধিত	বাজেট
		(২০১৪-১৫)	(২০১৪-১৫)	(২০১৫-১৬)	(২০১৪-১৫)	(২০১৪-১৫)	(২০১৫-১৬)
৬৭	উপকূলীয় বনানয়নের মাধ্যমে জলবায়ু পরিবর্তনে কমিউনিটি এডাপ্টেশন	০.০৬	০.০২	০.০০	১৮.৫৫	১৮.৫৫	০.০০
৬৮	বাংলাদেশ ক্লাইমেট রেজিলিয়েন্ট পার্টিসিপেটরী এ্যাকশন প্ল্যান এবং রিফারেন্সেশন			০.৫০	৮০.৪২	৭৬.৬০	১২৭.৮৩
৬৯	চর ডেভেলপমেন্ট এন্ড সেটেলমেন্ট	১৫.৯৩	১৬.০০	২৮.০০	১২৪.৪০	১১১.৪০	১৪৭.১০
৭০	গুচ্ছগ্রাম (ক্লাইমেট ভিকটিমস রিহ্যাবিলিটেশন) প্রজেক্ট (সি.ভি.আর.পি.)	০.০৭	০.০৭	০.০২	৯.৮০	৯.৯৬	২.৫৪
৭১	ফুড সিকিউরিটি শ্রো এনহেন্স এগ্রিকালচারাল প্রোডাকশন, ইনকাম ভ্যালু এডিশন এন্ড মার্কেটিং		০.৩১	০.৩১	০.০০	৪.৭৬	৭.৫৯
৭২	কম্প্রিহেনসিভ ডিজাস্টার ম্যানেজমেন্ট প্রোগ্রাম (২য় পর্যায়)	৩.০০	৩.০০	৩.০০	৬৯.৫১	১৫১.৮২	৯১.৩৯
৭৩	পার্বত্য চট্টগ্রাম পল্লী উন্নয়ন প্রকল্প		০.৪৪	৩.৮১	২৫.০০	৪.৩৭	৩৮.১৭
৭৪	ভূমিহীন ও অসম্পন্ন মুক্তিযোদ্ধাদের জন্য বাসস্থান নির্মাণ	০.২৯	০.২৯	০.২৯	৭৫.০০	৫৫.০০	১৩০.০০
৭৫	বাংলাদেশ অটিন্টিক একাডেমী স্থাপন				১০.০০	৩.০০	১৫.০০
উপমোট: লক্ষ জন ও টাকা (ঘ.১)		৬৫২২.৭০	৬৮৫৪.৮৫	৬৪৭২.৯৪	৭৬৩৭.১৭	৮৩১৫.৫৮	৯২৪৯.১৫

* চিহ্নে প্রদর্শিত কভারেজ সেবা গ্রহণের সংখ্যা

ঘ. ২	নতুন উন্নয়ন প্রকল্প						
১	ক্লিনস ফর ইমপ্রুভমেন্ট ইনভেস্টমেন্ট প্রোগ্রাম		২.৬০	২.৬০		৪৮.৩৫	৩২৮.৪৬
২	জেনারেশন ব্রেক থ্রু			০.১০		১.০৫	৫.০০
৩	এ্যাস্টাবলিসমেন্ট অব ইনস্টিটিউট অব পেডিয়াট্রিক নিউরো-ডিসঅর্ডার এন্ড অটিজম ইন বিএসএমএমইউ			০.০৫		২.০০	১০.০০
৪	ধর্মরাজিক বৌদ্ধ মহাবিহারে এতিম ও সুবিধা বঞ্চিত মানুষের জন্য অডিটরিয়াম কমপ্লেক্স নির্মাণ সম্পন্ন			০.০৩		০.০১	১১.৬৩
৫	ইনভেস্টমেন্ট কমপোনেন্ট ফর ভালনারেবল গ্রুপ ডেভেলপমেন্ট			০.১০		৪.৬৭	১০.৭৩
৬	ইমপ্রুভিং ওয়ার্কিং কন্ডিশন ইন দ্যা রেডিমেট গার্মেন্টস সেক্টর		২২.০০	২২.০০		৮১.৬১	১৩১.৩২
৭	ইনকাম সাপোর্ট প্রোগ্রাম ফর দ্যা পুওরেস্ট			৫.০০		০.৫৪	৪৮.০৪
৮	স্কীল ফর এমপ্রুভমেন্ট এন্ড প্রডাক্টিভিটি		০.২৪	০.৩০		২০.০০	৩০.০০

ক্রমিক নং	কর্মসূচি/কার্যক্রম/প্রকল্পের নাম	কভারেজ (লক্ষ জন/জনমাস)			বাজেট (কোটি টাকায়)		
		বাজেট	সংশোধিত	বাজেট	বাজেট	সংশোধিত	বাজেট
		(২০১৪-১৫)	(২০১৪-১৫)	(২০১৫-১৬)	(২০১৪-১৫)	(২০১৪-১৫)	(২০১৫-১৬)
৯	বহুমুখী দুর্যোগ আশ্রয়কেন্দ্র নির্মাণ			০.৯৫		৫.৩০	৯৯.০৮
১০	গ্রামীণ জনগোষ্ঠীর জীবনমান উন্নয়নে 'পল্লী - জনপদ' নির্মাণ					২৫.০০	৫০.০০
১১	উত্তরাঞ্চলের অতিদরিদ্রদের কর্মসংস্থান নিশ্চিতকরণ কর্মসূচি					১১.০০	১২.০০
১২	প্রোভার্ট রিডাকশন থ্রু ইনক্লুসিভ এন্ড সাসটেইনেবল মার্কেটস (প্রিজম)					৫.৯৪	১০.১৮
১৩	এডাপটেশন টু ক্লাইমেট চেঞ্জ এন্ড রিহ্যাবিলিটেশন অফ লাইভলিহুডস			০.০৫			৪৪.৪৭
উপমোট: লক্ষ জন ও টাকা (ঘ.২) =		০.০০	২৪.৮৪	৩১.১৮	০.০০	২০৫.৪৭	৭৯০.৯১
মোট: লক্ষ জন ও টাকা (ঘ) =		৬৫২২.৭০	৬৮৭৯.৬৯	৬৫০৪.১২	৭৬৩৭.১৭	৮৫২১.০৫	১০০৪০.০৬
মোট (সামাজিক নিরাপত্তা-টাকা)=					২২৬৩৩.০৪	২১৫২৯.৩৯	২৬৯৫৮.১৮
সামাজিক নিরাপত্তা (বাজেটের %)					৯.০৩	৮.৯৮	৯.১৪
সামাজিক নিরাপত্তা (জিডিপি'র %)					১.৪৮	১.৪২	১.৫৭
মোট (সামাজিক ক্ষমতায়ন-টাকা)=					৮,১৩৩.৯৮	৯,১০৬.১৩	১০,৫৮৭.৫৯
সামাজিক ক্ষমতায়ন (বাজেটের %)					৩.২৫	৩.৮০	৩.৫৯
সামাজিক ক্ষমতায়ন (জিডিপি'র %)					০.৫৩	০.৬০	০.৬২
সর্বমোট উপকারভোগী (লক্ষ জন) =		৬৯৮৫.২২	৭২৯৪.১৫	৬৯৮৪.৭৪			
সর্বমোট (জনমাস) =		১৫১.৩৫	১৪১.২৮	১৪৯.৮১			
সর্বমোট কর্মসংস্থান (বার্ষিক লক্ষ জন)=		১২.৬১	১১.৭৭	১২.৪৮			
সর্বমোট টাকা (সামাজিক নিরাপত্তা ও					৩০,৭৬৭	৩০,৬৩৬	৩৭,৫৪৬
মোট বাজেট =					২৫০,৫০৬	২৩৯,৬৬৮	২৯৫,১০০
বাজেটের শতাংশ =					১২.২৮%	১২.৭৮%	১২.৭২%
জিডিপি =					১,৫২৯,৯০০	১,৫১৩,৬০০	১,৭১৬,৭০০
জিডিপির শতাংশ =					২.০১%	২.০২%	২.১৯%

সামাজিক নিরাপত্তা বেটনী

বাজেট ২০১৫-১৬, ২০১৫-১৬ (সংশোধিত) ও বাজেট ২০১৬-১৭

(ক.১) নগদ প্রদানসহ (বিভিন্ন ভাতা) ও অন্যান্য কার্যক্রম

(ক.১.১) সামাজিক নিরাপত্তা:

ক্রমিক নং	কর্মসূচি/কার্যক্রম/প্রকল্পের নাম	কভারেজ (লক্ষ জন/জনমাস)			বাজেট (কোটি টাকায়)		
		বাজেট	সংশোধিত	বাজেট	বাজেট	সংশোধিত	বাজেট
		(২০১৫-১৬)	(২০১৫-১৬)	(২০১৬-১৭)	(২০১৫-১৬)	(২০১৫-১৬)	(২০১৬-১৭)
১	বয়স্ক ভাতা কার্যক্রম	৩০.০০	৩০.০০	৩১.৫০	১৪৪০.০০	১৪৪০.০০	১৮৯০.০০
২	বিধবা ও স্বামী নিগৃহীতা মহিলাদের জন্য ভাতা	১১.১৩	১১.১৩	১১.৫০	৫৩৪.৩৪	৫৩৪.৩৪	৬৯০.০০
৩	অসম্মল প্রতিবন্ধীদের জন্য ভাতা	৬.০০	৬.০০	৭.৫০	৩৬০.০০	৩৬০.০০	৫৪০.০০
৪	দরিদ্র মার জন্য মাতৃত্বকাল ভাতা	২.৬৪	২.৬৪	৫.০০	১৫৮.৪০	১৫৮.৪০	৩০০.০০
৫	কর্মজীবী ল্যাকটেটিং মাদার সহায়তা	১.২০	১.২০	১.৮০	৭২.০০	৭২.০০	১০৮.১৮
৬	মুক্তিযোদ্ধা সম্মানী ভাতা	২.০০	১.৮০	১.৮০	২০০০.০০	১৯২০.০০	২১৯৬.০৬
৭	শহীদ পরিবার ও যুদ্ধাহত মুক্তিযোদ্ধাদের চিকিৎসা ও সম্মানী ভাতা	০.১৫	০.১৫	০.১৫	১৪৫.০২	২০৬.৩৫	২৪৫.৯১
৮	ক্যানসার, কিডনী ও লিভার সিরোসিস এবং অন্যান্য রোগীদের আর্থিক সহায়তা	০.০৪	০.০৪	০.০৬	২০.০০	২০.০০	৩০.০০
৯	সরকারি শিশু পরিবার ও অন্যান্য প্রতিষ্ঠানসমূহে নিবাসীদের খোরাকী ভাতা	০.১৮	০.১৮	০.১৮	৪৬.৫০	৪৬.০৪	৪৬.২০
১০	বেসরকারি এতিমখানায় ক্যাপিটেশন মঞ্জুরী	০.৬০	০.৭৬	০.৮২	৭৯.২০	৮০.৪৯	৮৬.৪০
১১	বিভিন্ন ত্রাণ সামগ্রী (পরিধেয় বস্ত্র, কম্বল, বিস্কুট, টেউটিন ইত্যাদি),	১৬.০০	১০.০০	১০.০০	২৪৮.৪১	১৪৭.৫৫	১৬৫.০০
১২	দুর্যোগ অনুদান (খোক)				১০০.০০	১০০.০০	১০০.০০
১৩	অবাঙালি পুনর্বাসন	১.২১	১.২১	১.২১	৬৫.১৬	৬৫.২৬	৭৫.১৮
১৪	দুঃস্থ সংস্কৃতি সেবীদের জন্য ভাতা	০.০১	০.০১	০.০০	৪.৫০	৪.৫০	০.০০
১৫	সরকারি কর্মকর্তা-কর্মচারীদের অবসর ও পারিবারিক অবসর ভাতা	৫.৮৫	৫.৮৫	৬.০০	১১৫৮৪.৩৭	১১১৪৩.৯৫	১৬৯১৫.৪৩
১৬	শহীদ পরিবার ও যুদ্ধাহত মুক্তিযোদ্ধাদের জন্য রেশন	০.৩০	০.৩০	০.৩০	২৮.০০	২৯.০০	৩২.৫০
১৭	চা শ্রমিকদের জীবনমান উন্নয়ন	০.২০	০.২০	০.৩০	১০.০০	১০.২৩	১৫.০০
উপমোট: লক্ষ জন ও টাকা (ক.১.১) =		৭৭.৫১	৭১.৪৭	৭৮.১২	১৬৮৯৫.৯০	১৬৩৩৮.১১	২৩৪৩৫.৮৬
(ক.১.২) সামাজিক ক্ষমতায়ন							
১	প্রতিবন্ধী শিক্ষার্থীদের উপবৃত্তি	০.৬০	০.৬০	০.৬০	৪১.৮৮	৪১.৮৮	৪৭.৮৮
২	প্রতিবন্ধী বিদ্যালয়ের জন্য মঞ্জুরী	০.২২	০.২৫	০.২৫	১০.৯৪	১২.০০	১২.৫০
উপমোট: লক্ষ জন ও টাকা (ক.১.২)		০.৮২	০.৮৫	০.৮৫	৫২.৮২	৫৩.৮৮	৬০.৩৮
মোট ক.১ (ক.১.১+ক.১.২)=		৭৮.৩৩	৭২.৩২	৭৮.৯৭	১৬৯৪৮.৭২	১৬৩৯১.৯৯	২৩৪৯৬.২৪

ক্রমিক নং	কর্মসূচি/কার্যক্রম/প্রকল্পের নাম	কভারেজ (লক্ষ জন/জনমাস)			বাজেট (কোটি টাকায়)		
		বাজেট	সংশোধিত	বাজেট	বাজেট	সংশোধিত	বাজেট
		(২০১৫-১৬)	(২০১৫-১৬)	(২০১৬-১৭)	(২০১৫-১৬)	(২০১৫-১৬)	(২০১৬-১৭)
(ক.২.১) সামাজিক ক্ষমতায়ন							
১	গৃহ নির্মাণ সহায়তা	২.৬০	২.৬০	২.৬০	২০.০০	২০.০০	২২.০০
২	জাতীয় আইনগত সহায়তা প্রদান সংস্থা	০.৩০	০.৩০	০.৪০	৭.৪০	৮.৫৩	১০.২৬
৩	কৃষি পুনর্বাসন	০.০০			৬৫.৩১	৬৫.৩১	৭৫.০০
উপমোট: লক্ষ জন ও টাকা (ক.২.১) =		২.৯০	২.৯০	৩.০০	৯২.৭১	৯৩.৮৪	১০৭.২৬
মোট ক (টাকা)=		৮১.২৩	৭৫.২২	৮১.৯৭	১৭০৪১.৪৩	১৬৪৮৫.৮৩	২৩৬০৩.৫০
খাদ্য নিরাপত্তা ও কর্মসংস্থানমূলক কার্যক্রমসমূহ সামাজিক নিরাপত্তা							
১	ওএমএস	২১৫.০০	১৬৬.০০	২২০.০০	১৫৮৬.২৫	৮৬৪.৬০	১১৬২.৫০
		(লক্ষ জন)	(লক্ষ জন)	(লক্ষ জন)	(৭.৭৫)	(৬.০০)	(৮.৫০)
২	ভিজিডি	৯১.৩৩	৯১.৩৩	১২০.০০	৯৮১.০৬	৯৮৯.৯৪	১১৬৮.৫৬
		(জন মাস)	(জন মাস)	(জন মাস)	(২.৭০)	(২.৭০)	(৩.১৫)
৩	ভিজিএফ	৬৪.৭২	৬৪.৭২	৬৪.৭২	১৪৫৩.৪২	১৪৬১.০৮	১৪৮৩.৮৮
		(লক্ষ জন)	(লক্ষ জন)	(লক্ষ জন)	(৪.০০)	(৩.৯৮)	(৪.০০)
৪	টিআর (খাদ্য)	১৮.৭৫	১০.০০	১৮.৭৫	১২৭৪.৫০	৬৮২.৯৪	১২৮১.৩৩
		(জন মাস)	(জন মাস)	(জন মাস)	(৪.০০)	(২.০০)	(৪.০০)
৫	জিআর (খাদ্য)	৪০.০০	৪০.০০	৪০.০০	২৯০.৬৮	২৯৩.৩২	৩২৬.৪৫
		(লক্ষ জন)	(লক্ষ জন)	(লক্ষ জন)	(০.৮০)	(০.৮০)	(০.৮৮)
৬	খাদ্য সহায়তা (পার্বত্য চট্টগ্রাম)	৭.৭৬	৭.৭৬	৭.৭৬	২৫১.০৪	২৪৪.৭৭	২৫৩.৯২
		(জন মাস)	(জন মাস)	(জন মাস)	(০.৭৫)	(০.৭৫)	(০.৭৫)
৭	কাজের বিনিময়ে খাদ্য (কাবিখা)	১৮.৭৫	১০.০০	১৮.৭৫	১৩৮৬.৮০	৮১৬.৭৬	১৫২৮.২২
		(জন মাস)	(জন মাস)	(জন মাস)	(৪.২৫)	(২.৩৬)	(৪.৬০)
৮	কাজের বিনিময়ে টাকা (কাবিটা)	০.০০	৮.০০	০.০০	০.০০	৫৯৭.৮৯	০.০০
		(জন মাস)	(জন মাস)	(জন মাস)	(০.০০)	(০.০০)	(০.০০)
৯	টিআর (নগদ)	০.০০	৮.০০	০.০০	০.০০	৫৮৩.৫৭	০.০০
		(জন মাস)	(জন মাস)	(জন মাস)	(০.০০)	(০.০০)	(০.০০)
১০	অতিদরিদ্রদের জন্য কর্মসংস্থান	৮.২৭	৮.২৭	৮.২৭	১৫০০.০০	১৫০০.০০	১৬৫০.০০
		(জন মাস)	(জন মাস)	(জন মাস)	(০.০০)	(০.০০)	(০.০০)
মোট (খ লক্ষ জন) =		৩১৯.৭২	২৭০.৭২	৩২৪.৭২	৩৩৩০.৩৫	২৬১৯.০০	২৯৭২.৮৩
মোট (খ জনমাস) =		১৪৪.৮৬	১২৭.৩৬	১৭৩.৫৩	৫৩৯৩.৪০	৫৪১৫.৮৭	৫৮৮২.০৩
মোট (খ টাকা) =					৮৭২৩.৭৫	৮০৩৪.৮৭	৮৮৫৪.৮৬
(গ.১) ক্ষুদ্র ঋণ কর্মসূচিঃ সামাজিক ক্ষমতায়ন							
১	মহিলাদের আর্থ কর্মসংস্থানের ক্ষুদ্র ঋণ	০.২০	০.২০	০.২২	২.৫০	২.৫০	৩.০০
২	পিকেএসএফ-এর ক্ষুদ্র ঋণ কর্মসূচি	৩৪.২১	৩৪.২১	৩৪.২১	১০০.০০	১৪০.০০	১০০.০০
৩	সোসাল ডেভলপমেন্ট ফাউন্ডেশন				১৫০.০০	১৫০.০০	৩৫০.০০
উপ মোট: লক্ষ জন ও টাকা (গ.১)=		৩৪.৪১	৩৪.৪১	৩৪.৪৩	২৫২.৫০	২৯২.৫০	৪৫৩.০০

ক্রমিক নং	কর্মসূচি/কার্যক্রম/প্রকল্পের নাম	কভারেজ (লক্ষ জন/জনমাস)			বাজেট (কোটি টাকায়)		
		বাজেট	সংশোধিত	বাজেট	বাজেট	সংশোধিত	বাজেট
		(২০২৫-১৬)	(২০২৫-১৬)	(২০২৬-১৭)	(২০২৫-১৬)	(২০২৫-১৬)	(২০২৬-১৭)
(গ.২) বিভিন্ন তহবিলঃ সামাজিক ক্ষমতায়ন							
১	দুগ্ধ ও প্রতিবন্ধীদের পুনর্বাসন তহবিল	০.৩০	০.৩০	০.৩০	৩.০০	৩.০০	৩.০০
২	নিউরো-ডেভেলপমেন্টাল প্রতিবন্ধী সুরক্ষা ট্রাস্ট				১০.০০	১০.০০	১০.৫০
৩	শারীরিক প্রতিবন্ধী কল্যাণ ট্রাস্ট				০.০০	০.০০	৫.০০
৪	দুর্যোগে ক্ষতিগ্রস্ত ক্ষুদ্র কৃষক ও পোলট্রি খামারীদের সহায়তা তহবিল	১.০০	০.০০	১.০০	১০০.০০	০.০০	১০০.০০
৫	স্বনির্ভর প্রশিক্ষণ কর্মসূচি	০.১৪	০.১৫	০.১৬	১.৫০	১.৭০	১.৮২
৬	জয়িতা ফাউন্ডেশন		০.০৮	০.০৫	০.০০	৩৫.৮৮	১.১০
৭	জাতীয় সমাজকল্যাণ পরিষদ	০.৪৫	০.৪৫	০.৪৫	৩৫.০০	৩৫.২০	৩৯.৯১
উপ মোট: লক্ষ জন ও টাকা (গ.২) =		১.৮৯	০.৯৮	১.৯৬	১৪৯.৫০	৮৫.৭৮	১৬১.৩৩
(গ.৩) বিভিন্ন তহবিল ও কার্যক্রমঃ সামাজিক নিরাপত্তা							
১	Fund for Climate Change	৪.৫০	৪.৫০	৪.৫০	১০০.০০	১০০.০০	১০০.০০
২	বিভিন্ন কর্মসূচির জন্য খোক বরাদ্দ	০.২৫	০.১৬	০.১০	৯২১.২১	৫৮৫.০০	৩৫৪.০০
৩	ন্যাশনাল সার্ভিস	০.৫৭	০.৩১	০.৪৮	২৫৩.৭২	১৪০.০০	২১৫.০০
৪	জীবিকায়নের জন্য মহিলাদের দক্ষতাভিত্তিক প্রশিক্ষণ কর্মসূচি				২.৬০	২.৬০	৪.০১
৫	শিশু বিকাশ কেন্দ্র	০.০২	০.০২	০.০৩	৪.৫০	৪.৫০	৪.৮০
৬	পথ শিশু পুনর্বাস কার্যক্রম		০.০১	০.০২		২.০০	৩.২১
৭	প্রতিবন্ধী সেবা ও সাহায্য কেন্দ্র	১.০৪	১.০৪	৩.০৭	১৮.০০	১৮.০০	৫৩.০৮
৮	ভিক্ষাবৃত্তিতে নিয়োজিত জনগোষ্ঠীর পুনর্বাসন ও বিকল্প কর্মসংস্থান	০.০১	০.০১	০.০১	০.৫০	০.৫০	০.৫০
৯	পেনশন স্কিম	০.০২	০.০২	০.০২	১২.০০	১২.০০	১২.০০
১০	বেদে ও অনগ্রসর জনগোষ্ঠীর জীবন মান উন্নয়ন	০.২৫	০.২৫	০.২৫	১৮.০০	১৮.০০	২০.৩০
১১	হিজড়া জনগোষ্ঠীর জীবন মান উন্নয়ন	০.০৪	০.০৪	০.০৪	৮.০০	৮.০০	৯.০০
উপ মোট: লক্ষ জনমাস ও টাকা (গ.৩) =		৬.৭০	৬.৩৬	৮.৫২	১৩৩৮.৫৩	৮৯০.৬০	৭৭৫.৯০
মোট গ (টাকা)		৪৩.০০	৪১.৭৫	৪৪.৯১	১৭৪০.৫৩	১২৬৮.৮৮	১৩৯০.২৩
মোট: নিরাপত্তা-লক্ষ জন (ক+১+খ) =		৩৯৭.২৩	৩৪২.১৯	৪০২.৮৪	২০২২৬.২৫	১৮৯৫৭.১১	২৬৪০৮.৬৯
মোট: নিরাপত্তা-লক্ষ জনমাস (খ+গ.৩) =		১৫১.৫৬	১৩৩.৭২	১৮২.০৫	৬৭৩১.৯৩	৬৩০৬.৪৭	৬৬৫৭.৯৩
মোট: ক্ষমতায়ন-লক্ষ জন (ক.১.২+ক২.১+ গ.১+গ.২) সর্বমোট: টাকা (ক+খ+গ) =		৪০.০২	৩৯.১৪	৪০.২৪	৫৪৭.৫৩	৫২৬.০০	৭৮১.৯৭
সর্বমোট: টাকা (ক+খ+গ) =					২৭৫০৫.৭১	২৫৭৮৯.৫৮	৩৩৮৪৮.৫৯
মোট অনুন্নয়ন বাজেট =					১৯৬.৫১৩	১৭১.৯২৮	২২৮.০৭৯
অনুন্নয়ন বাজেটের শতাংশ =					১৪.০০%	১৫.০০%	১৭.২২%

ক্রমিক নং	কর্মসূচি/কার্যক্রম/প্রকল্পের নাম	কভারেজ (লক্ষ জন/জনমাস)			বাজেট (কোটি টাকায়)		
		বাজেট	সংশোধিত	বাজেট	বাজেট	সংশোধিত	বাজেট
		(২০১৫-১৬)	(২০১৫-১৬)	(২০১৬-১৭)	(২০১৫-১৬)	(২০১৫-১৬)	(২০১৬-১৭)
(ঘ) উন্নয়ন খাতের কার্যক্রমসমূহঃ সামাজিক ক্ষমতায়ন							
ঘ. ১	চলমান উন্নয়ন প্রকল্প						
১	বিশেষ এলাকার জন্য উন্নয়ন সহায়তা (পার্বত্য চট্টগ্রাম ব্যতীত) প্রকল্প - থোক বরাদ্দ	০.১৩	০.১৩	০.১৩	২০.০০	২০.০০	২০.০০
২	আশ্রয়ন-২ প্রকল্প	০.১২	০.১৯	০.০৭	১৩০.০০	২১০.০০	৮০.০০
৩	প্রাথমিক ছাত্র-ছাত্রী উপবৃত্তি	৭৮.০০	১৩০.০০	১৩০.০০	৯৪০.০০	১৪০০.০০	১৪০০.০০
৪	স্কুল ফিডিং প্রোগ্রাম ও দারিদ্র্য পীড়িত এলাকায় স্কুল ফিডিং কার্যক্রম	৩৫.০০	৩৫.০০	২৫.০০	৫৭৭.৮৬	৫০৭.৮৪	৪৩০.৮০
৫	রিচিং আউট অব স্কুল চিলড্রেন	৪.১৬	৩.৬১	৬.৪৮	১৭০.০০	১৪৭.৬৬	২৬৫.০০
৬	সেকেন্ডারী এডুকেশন সেক্টর ইনভেস্টমেন্ট প্রোগ্রাম (সেসিপি)	২৩.০০	২৩.০০	২৫.০০	৩০১.৮৫	৩০১.৮৫	৮০০.০০
৭	সেকেন্ডারী এডুকেশন স্টাইপেন্ড প্রজেক্ট (এস.ই.এস.পি)	১০.০০	১০.০০	১০.০০	২৭০.৪১	২৪৫.০০	২৪০.০০
৮	স্নাতক (পাশ) ও সমমান পর্যায়ে ছাত্রীদের উপবৃত্তি প্রদান প্রকল্প	২.০০	২.০০	২.০০	৫.০০	৩.৫০	৩.০০
৯	উচ্চ মাধ্যমিক উপবৃত্তি প্রদান	৬.৭৮	৬.৭৮	৬.৭৮	১০৮.০০	১৫০.০০	১৫০.০০
১০	সেকেন্ডারী এডুকেশন কোয়ালিটি একসেস এনহেন্সমেন্ট	০.০০	১১.০০	১২.০০	৮৯.৮৯	৭১৭.৫৫	৬৯৩.৭০
১১	* ম্যাটারনাল, নিউনেটাল, চাইল্ড এন্ড এডোলেসসেন্ট হেলথ	৫০০.০০	৪০০.০০	৪০০.০০	৬৪০.০০	৫৭৭.৮৮	৫৬৬.০০
১২	*এসেনসিয়াল সার্ভিস ডেলিভারি	১০০০.০০	১০০০.০০	৩০০.০০	৫৫.০০	১১৫.০০	২৯.০০
১৩	*কমিউনিটি বেইজড হেলথ কেয়ার	১৩৪০.০০	১৩৪০.০০	১৩৪০.০০	৪৭৫.০০	৫৫০.০০	৫২৫.০০
১৪	* ন্যাশনাল নিউট্রিশন সার্ভিসেস	১৩৫০.০০	১৩৫০.০০	৯০০.০০	৭৮.০০	৮৯.০০	৫৮.০০
১৫	* মেটারনাল, চাইল্ড, রিপ্ৰোডাকটিভ এন্ড এডোলেসেন্ট হেলথ	৬০০.০০	৫০০.০০	৪০০.০০	১৫৭.০০	১৩৫.০০	১২৬.০০
১৬	* ক্লিনিক্যাল কন্সাল্টেশন সার্ভিসেস ডেলিভারি	১৫.০০	১৫.০০	১৫.০০	১৭৩.০০	১৬৪.৫০	১৩৫.০০
১৭	*ফ্যামিলি প্ল্যানিং ফিল্ড সার্ভিসেস ডেলিভারি	২৮৫.০০	২০০.০০	১৫০.০০	২৮০.০০	১২০.০০	১৪০.৫০
১৮	টি,বি, লেপ্ৰোসিস, কমিউনিকেশন এন্ড নন- কমিউনিকেশন ডিজিজ কন্ট্রোল	১০০০.০০	৮০০.০০	৯০০.০০	২৩২.০০	৩২৭.৫০	২৫৫.৫০
১৯	প্রমোশন অব সার্ভিসেস এন্ড অপারচুনিটি টু দ্যা ডিজএবল্ড পারসন ইন বাংলাদেশ	০.৩৭	০.৬৪	০.০০	৩৭.৪২	৬৫.১৪	০.০০
২০	চাইল্ড সেনসিটিভ সোসাল প্রোটেকশন ইন বাংলাদেশ	০.০২	০.০১	০.০১	২০.১০	১২.১৩	৭.০৮
২১	কনস্ট্রাকশন অব হোস্টেল ফর দি সরকারি শিশু পরিবার (৮ ইউনিট)	০.১০	০.০৯	০.২০	২৫.০০	২১.৪৭	৫০.০০
২২	ঝুঁকিপূর্ণ শিশুদের জন্য সেবা প্রদান	০.১০	০.০৮	০.০৬	২৭.৭০	২২.১০	১৬.৭০
২৩	দৃষ্টি প্রতিবন্ধী শিশুদের জন্য হোস্টেল নির্মাণ (৩৭ ইউনিট)	০.০১	০.০১	০.০১	২০.২৮	১৩.৫৪	৭.১৭
২৪	শিশু অধিকার প্রতিষ্ঠার সুযোগ সৃষ্টি	০.১৫	০.০৯	০.১০	৩৯.৯৬	২৩.৪৪	২৫.৭৮
২৫	শিশুর বিকাশে প্রারম্ভিক শিক্ষা				১৫.৭১	১৬.৯৫	৪.১৪
২৬	নগর ভিত্তিক প্রান্তিক মহিলা উন্নয়ন	০.০৭	০.০৭	০.০০	১.৯৮	১.৯৮	০.০০
২৭	নিম্নবিত্ত ও মধ্যবিত্ত শ্রেণীর কর্মজীবী মেয়েদের শিশুদের জন্য দিবায়ত্র কর্মসূচি	০.০১	০.০১	০.০০	৩.৩১	৪.৩৬	০.০০

ক্রমিক নং	কর্মসূচি/কার্যক্রম/প্রকল্পের নাম	কভারেজ (লক্ষ জন/জনমাস)			বাজেট (কোটি টাকায়)		
		বাজেট	সংশোধিত	বাজেট	বাজেট	সংশোধিত	বাজেট
		(২০১৫-১৬)	(২০১৫-১৬)	(২০১৬-১৭)	(২০১৫-১৬)	(২০১৫-১৬)	(২০১৬-১৭)
২৮	নর্দান এরিয়াস রিডাকশন অব পোডার্ট ইনিসিয়েটিভ	০.০৪	০.০৪	০.০৩	৪৯.৭১	৪৫.১১	৪২.৭১
২৯	প্রো-পুওর স্লাম ইন্টিগ্রেশন প্রজেক্ট	০.০১	০.০১	০.০০	০.৬৫	০.৬৫	০.০০
৩০	উত্তরবঙ্গের ৭টি জেলার বেকার যুবকদের কর্মসংস্থান এবং আত্ম-কর্মসংস্থান সুযোগ সৃষ্টি	০.৪৬	০.৪৭	০.০০	১১.৬২	১১.৯৫	০.০০
৩১	দুর্যোগ ও জলবায়ু প্রভাবসহন	০.১০	০.১০	০.১০	৫০.০০	৫০.০০	৫০.০০
৩২	গ্রামীণ অবকাঠামো উন্নয়ন	০.০০			১৫০.০০	১১৫.০০	৬৫.০০
৩৩	আরবান প্রাইমারী হেলথ কেয়ার সার্ভিসেস ডেলিভারী	২.০০	২.০০	২.০০	১৩৮.৮৮	১২৯.১১	২২৮.০০
৩৪	আরবান পাবলিক এনভায়রনমেন্টাল হেলথ সেন্টার ডেভেলপমেন্ট প্রোগ্রাম	৩৪.০০	২৫.০০	২০.০০	২৬৫.০০	১২৯.৪২	১১৭.৪৬
৩৫	আইলায় ক্ষতিগ্রস্থ গ্রামীণ অবকাঠামো পুনর্বাসন	০.০০	১.০০	১.০০	০.০০	৬৭.৫০	৬৫.০০
৩৬	হাওর অঞ্চলের অবকাঠামো ও জীবনমান উন্নয়ন	০.৬৭	০.৪০	০.৪৫	৩১৫.৬২	১৯০.০০	২১০.০০
৩৭	কোম্পাল ক্লাইমেট রেজিলিয়েন্ট ইনফ্রাস্ট্রাকচার ইমপ্রুভমেন্ট	০.৫০	০.৫০	০.৫০	২৫৫.০০	২০৫.০০	২৯০.০০
৩৮	রুরাল এমপ-য়মেন্ট এন্ড রোড মেন্টেইনেন্স প্রোগ্রাম-২	৫.৫৩	৪.৯৬	২.৩৪	২৬০.০০	২৩৩.০০	১১০.০০
৩৯	এগ্রিকালচার ইনফ্রাস্ট্রাকচার ডেভেলপমেন্ট	০.৫০	০.৪৪	০.৬৭	২৪.০০	২১.৩০	৩২.০০
৪০	ঢাকা সিটি কর্পোরেশনের পরিচ্ছন্নতা কর্মী নিবাস নির্মাণ	০.৫০	০.৫০	০.৫০	৪০.০০	১৪.০০	৮.০০
৪১	নগর অংশীদারিত্বের মাধ্যমে দারিদ্র্য হ্রাসকরণ	৪.১০	৪.১০	০.০০	১৮.৪৮	১৫.৯২	০.০০
৪২	মৎস্য উন্নয়নে গৃহীত বিভিন্ন প্রকল্প, জেলেদের নিবন্ধন ও পরিচয়পত্র	৩.০০	১.২০	১.৩৬	২৫.০০	১০.০০	১১.৩২
৪৩	অংশগ্রহণমূলক ক্ষুদ্রাকার গানি সম্পদ সেন্টার	৮.০০	৮.০০	৮.০০	১৯০.০০	১৭৫.৫০	১৬০.০০
৪৪	জরুরী-২০০৭ ঘূর্ণিঝড় পুনরুদ্ধার এবং পুনর্বাসন	২.০৫	২.০৫	২.০৫	৩০১.৩৯	৩৫১.৩৯	২৫১.০০
৪৫	দারিদ্র্য দূরীকরণ পল্লী দারিদ্র্য বিমোচন ফাউন্ডেশন সম্প্রসারণ	০.৩০	০.৩০	০.৩০	৬৭.৫০	৫৮.০০	৭৯.৬০
৪৬	বাংলাদেশ রুরাল ওয়াটার সাপ্লাই এন্ড স্যানিটেশন	৪.০০	৩.৭০	৬.০০	১০৫.০০	৯৭.০০	১৫৭.৫০
৪৭	গ্রামীণ পানি সরবরাহ প্রকল্প	২১.৮৫	০.০০	০.০০	৭২.৫০	০.০০	০.০০
৪৮	চরজীবিকায়ন কর্মসূচি (২য় পর্যায়)	১.০০	১.০০	০.১০	৫৯৩.০০	৯৪.১০	৩.৫০
৪৯	একটি বাড়ি একটি খামার	০.০০	২.০০	২.০০	৪৬০.৮৩	৪৮০.০১	৩১৫.২৬
৫০	ইকনমিক এমপাওয়ারমেন্ট অব দি পুওরেন্ট ইন বাংলাদেশ	১০.০০	১০.০০	১০.০০	১০০.৮৯	৮২.৭৬	১৫.৭৬
৫১	দরিদ্র মহিলাদের জন্য সমন্বিত পল্লী কর্মসংস্থান সহায়তা কর্মসূচি	০.১৩	০.১৩	০.১৩	৩৭.০০	৩১.০০	৩২.৯৯
৫২	সার্বিক গ্রাম উন্নয়ন কর্মসূচি (সি.ভি.ডি.পি)-২য় পর্যায়	০.৩৮	০.৩৮	০.০০	১২.৭৯	১১.৫০	০.০০
৫৩	রুরাল লাইভলীহুড প্রকল্প	০.২১	০.২১	০.২১	৩.০০	৩৭.০০	৪০.০০
৫৪	মুজিব নগর সমন্বিত কৃষি উন্নয়ন	০.৮৫	০.৮৫	০.৮৫	৩৮.৫৬	৩৯.২৩	৪২৩.২৩
৫৫	ইনিসিয়েটিভস ফর ডেভলপমেন্ট, এমপাওয়ারমেন্ট, এওয়ারনেন্স এন্ড লাইভলীহুড প্রজেক্ট, কুড়িগ্রাম	০.০৭	০.০৭	০.০৭	৫.০০	৪.০০	৫.০০

ক্রমিক নং	কর্মসূচি/কার্যক্রম/প্রকল্পের নাম	কভারেজ (লক্ষ জন/জনমাস)			বাজেট (কোটি টাকায়)		
		বাজেট	সংশোধিত	বাজেট	বাজেট	সংশোধিত	বাজেট
		(২০১৫-১৬)	(২০১৫-১৬)	(২০১৬-১৭)	(২০১৫-১৬)	(২০১৫-১৬)	(২০১৬-১৭)
৫৬	ইন্টিগ্রেটেড সাপোর্ট টু প্রোভার্টি এন্ড ইউনিকোয়ালিটি রিডাকশন থ্রো এন্টারপ্রাইজ ডেভলোপমেন্ট	০.১০	০.১০	০.১০	২৩.৯০	২৪.৮৮	২০.২৭
৫৭	বৃহত্তর কুমিল্লা পল্লী উন্নয়ন	০.২০	০.০০	০.০০	৭৭.২৮	০.০০	০.০০
৫৮	ইমারজেনসী ২০০৭ সাইক্লোন রিকভারী এন্ড রেস্টোরেশন প্রজেক্ট	৮৫.৭০	১.০০	১.০০	২০.০০	২০০.০০	১৪৫.৮০
৫৯	সমন্বিত মৎস্য ও প্রাণিসম্পদ উন্নয়ন	০.৫৪	০.২৭	০.২৮	৪০.০০	২০.০০	২০.৪৭
৬০	হ্যাচারীসহ আঞ্চলিক হাঁস প্রজনন খামার স্থাপন (৩য় পর্যায়)	০.১৬	০.১৬	০.১৬	৪০.০০	৩৫.৫০	৪০.৬৭
৬১	অর্থনৈতিকভাবে পশাদপদ এলাকার জনগণের দারিদ্র্য বিমোচন ও জীবিকা নির্বাহ নিশ্চিতকরণ প্রকল্প	০.০১	০.০১	০.০০	২.৪৬	২.৪২	০.০০
৬২	বাংলাদেশ ক্লাইমেট রেজিলিয়েন্ট পার্টিসিপেটরী এ্যাফরেষ্টেশন এন্ড রিফরেন্সেশন	০.৫০	০.৩৭	০.৩১	১২৭.৮৩	৯৫.০০	৭৮.০৯
৬৩	চর ডেভেলপমেন্ট এন্ড সেটেলমেন্ট	২৮.০০	৪৬.৫৬	১.০০	১৪৭.১০	২৪৪.৫৯	৫৪৯.৬১
৬৪	গুচ্ছগ্রাম (ক্লাইমেট ভিকটিমস রিহ্যাবিলাইটেশন) প্রজেক্ট (সি.ভি.আর.পি.)	০.০২	০.১৬	০.৩৮	২.৫৪	২০.০০	৪৮.৫৯
৬৫	ফুড সিকিউরিটি থ্রো এনহেন্স এগ্রিকালচারাল প্রোডাকশন, ইনকাম ভ্যালু এডিশন এন্ড মার্কেটিং	০.৩২	০.৩২	০.০০	৭.৫৯	৭.৫৯	০.০০
৬৬	কম্প্রিহেনসিভ ডিজাস্টার ম্যানেজমেন্ট প্রোগ্রাম (২য় পর্যায়)	৩.০০	১.০৪	০.০০	৯১.৩৯	৩১.৭০	০.০০
৬৭	পার্বত্য চট্টগ্রাম পল্লী উন্নয়ন প্রকল্প	৩.৮৩	২.৫১	৫.০২	৩৮.১৭	২৫.০০	৫০.০০
৬৮	ভূমিহীন ও অসম্বল মুক্তিযোদ্ধাদের জন্য বাসস্থান নির্মাণ	০.২৯	০.২৯	০.২৯	১৩০.০০	৭৫.০০	১০০.০০
৬৯	বাংলাদেশ অটোস্টিক একাডেমী স্থাপন				১৫.০০	৪০.৩২	৬০.০০
৭০	স্কিলস ফর ইমপ্লয়মেন্ট ইনভেস্টমেন্ট প্রোগ্রাম	২.৬০	২.৬০	২.৬০	৩২৮.৪৬	১৯৫.৩৬	২৫৬.৮৩
৭১	জেনারেশন ব্রেক থ্রু	০.১০	০.১০	০.১০	৫.০০	৫.০০	৪.৪২
৭২	ইনস্টিটিউট অব পেডিয়াট্রিক নিউরো-ডিসঅর্ডার এন্ড অটিজম ইন বিএসএমএমইউ	০.০৫	০.০৫	০.০৫	১০.০০	৪.২৫	১৭.২৩
৭৩	হেলথ ইকোনোমিক এন্ড ফাইন্যান্সিং	০.০৩	০.০৩	০.০৩	১১.৬৩	১৯.০০	২৫.৬৩
৭৪	ইনবেস্টমেন্ট কমপোনেন্ট ফর ভালনারেবল গুপ ডেভলপমেন্ট	০.১০	০.১০	০.১০	১০.৭৩	১১.৪৩	২২.৪৪
৭৫	ইমপুডিং ওয়াকিং কন্ডিশন ইন দ্যা রেডিমেট গার্মেন্টস সেক্টর	২২.০০	১৪.৯৬	১৭.৪০	১৩১.৩২	৮৯.৩২	১০৩.৮৪
৭৬	ইনকাম সাপোর্ট প্রোগ্রাম ফর দ্যা পুওরেস্ট	৫.০০	১.৮৬	৯.১৪	৪৮.০৪	১৭.৮৬	৮৭.৮১
৭৭	স্কীল ফর এমপ্লয়মেন্ট এন্ড প্রডাক্টিভিটি	০.৩০	০.৩০	০.৩০	৩০.০০	৩০.০০	৩৫.০০
৭৮	বহুমুখী দুর্যোগ আশ্রয়কেন্দ্র নির্মাণ	০.৯৫	০.৪৮	১.০০	৯৯.০৮	৪৯.৯২	২৫১.০০
৭৯	গ্রামীণ জনগোষ্ঠীর জীবনমান উন্নয়নে 'পল্লী জনপদ' নির্মাণ		০.০১	০.০১	৫০.০০	৩৭.৫০	৭০.০০
৮০	উত্তরাঞ্চলের অতিদরিদ্রদের কর্মসংস্থান নিশ্চিতকরণ কর্মসূচি		০.০৭	০.০৭	১২.০০	১৩.০০	২৫.৩৭

ক্রমিক নং	কর্মসূচি/কার্যক্রম/প্রকল্পের নাম	কভারেজ (লক্ষ জন/জনমাস)			বাজেট (কোটি টাকায়)		
		বাজেট	সংশোধিত	বাজেট	বাজেট	সংশোধিত	বাজেট
		(২০১৫-১৬)	(২০১৫-১৬)	(২০১৬-১৭)	(২০১৫-১৬)	(২০১৫-১৬)	(২০১৬-১৭)
৮১	প্রোডাটি রিডাকশন থ্রু ইনক্লুসিভ এন্ড সাসটেইনেবল মার্কেটস (প্রিজম)		০.০৪	০.০৪	১০.১৮	১৬.৪৬	১৬.৩৯
৮২	জলবায়ু পরিবর্তন সহিষ্ণু বাস্তুসংস্থান ও জীবিকায়ন	০.০৫	০.০৫	০.০৫	৪৪.৪৭	২৫.১৬	১৭.৬৯
ঘ.১ মোট চলমান উন্নয়ন প্রকল্প		৬৫০৪.১২	৫৯৭০.৫৬	৪৭২০.৯১	১০০৪০.০৬	৯৯৯৯.১০	১০৭৮৮.৮৫
বি.দ্র. * চিহ্নে প্রদর্শিত কভারেজ সেবা গ্রহণের সংখ্যা							
ঘ. ২	নতুন উন্নয়ন প্রকল্প						
১	সোশ্যাল সিকিউরিটি পলিসি সাপোর্ট প্রোগ্রাম		০.০০	০.০০		১০.৫৯	১৯.৮
২	স্ট্রেন্জিং পাবলিক ফাইন্যান্সিয়াল ম্যানেজমেন্ট ফর সোশ্যাল প্রোটেকশন		০.০০	০.০০		৪৩.৪৭	৪৭.২
৩	স্কিলস এন্ড ইমপ্লয়মেন্ট প্রোগ্রাম ইন বাংলাদেশ					১৯.৫	৫০.০০
৪	উৎপাদনশীল ও সম্ভাবনাময় কর্মের সুযোগ গ্রহণে নারীর সামর্থ্য উন্নয়ন (স্বপ্ন) প্রকল্প		০.০৪	০.২৭		৫১.৪৩	১৭৯.৩২
৫	সাপোর্ট টু আরবান হেলথ এন্ড নিউট্রিশন টু দি আরবান বাংলাদেশ			১.০০		১.০০	৫০.৮১
৬	আরবান রেজিলিয়ন্স প্রকল্প: (ডিএনসিসি ও ডিডিএম)					৩৫.৫০	২২৫.১৮
৭	স্কিল এন্ড ট্রেনিং এনহেন্সমেন্ট					২৪.৮৮	২০.২৭
উপমোট: লক্ষ জন ও টাকা (ঘ.২) =		০	০.০৪	১.২৭	০	১৮৬.৩৭	৫৯২.৫৮
মোট: লক্ষ জন ও টাকা (ঘ) =		৬৫০৪.১২	৫৯৭০.৬০	৪৭২২.১৮	১০০৪০.০৬	১০১৮৫.৪৭	১১৩৮১.৪৩
মোট (সামাজিক নিরাপত্তা-টাকা)=					২৬৯৫৮.১৮	২৫২৬৩.৫৮	৩৩০৬৬.৬২
সামাজিক নিরাপত্তা (বাজেটের %)					৯.১৪	৯.৫৫	৯.৭১
সামাজিক নিরাপত্তা (জিডিপি'র %)					১.৫৭	১.৪৬	১.৬৯
মোট (সামাজিক ক্ষমতায়ন-টাকা)=					১০,৫৮৭.৫৯	১০,৭১১.৪৭	১২,১৬৩.৪০
সামাজিক ক্ষমতায়ন (বাজেটের %)					৩.৫৯	৪.০৫	৩.৫৭
সামাজিক ক্ষমতায়ন (জিডিপি'র %)					০.৬২	০.৬২	০.৬২
সর্বমোট উপকারভোগী (লক্ষ জন) =		৬৯৪১.৩৭	৬৩৫১.৯৩	৫১৬৫.২৬			
সর্বমোট (জনমাস) =		১৫১.৫৬	১৩৩.৭২	১৮২.০৫			
সর্বমোট কর্মসংস্থান (বার্ষিক লক্ষ জন)=		১২.৬৩	১১.১৪	১৫.১৭			
সর্বমোট টাকা (সামাজিক নিরাপত্তা ও					৩৭,৫৪৬	৩৫,৯৭৫	৪৫,২৩০
মোট বাজেট =					২৯৫,১০০	২৬৪,৫৬৫	৩৪০,৬০৫
বাজেটের শতাংশ =					১২.৭২%	১৩.৬০%	১৩.২৮%
জিডিপি =					১,৭১৬,৭০০	১,৭২৯,৫৬৭	১,৯৬১,০১৭
জিডিপির শতাংশ =					২.১৯%	২.০৮%	২.৩১%

পরিশিষ্ট গ
তথ্যসূত্র

১. মন্ত্রণালয় ও বিভাগসমূহের ২০০৯-১০ অর্থবছরের কর্মকাণ্ড সম্পর্কিত বার্ষিক প্রতিবেদন, মন্ত্রিপরিষদ বিভাগ।
২. মন্ত্রণালয় ও বিভাগসমূহের ২০১০-১১ অর্থবছরের কর্মকাণ্ড সম্পর্কিত বার্ষিক প্রতিবেদন, মন্ত্রিপরিষদ বিভাগ।
৩. মন্ত্রণালয় ও বিভাগসমূহের ২০১১-১২ অর্থবছরের কর্মকাণ্ড সম্পর্কিত বার্ষিক প্রতিবেদন, মন্ত্রিপরিষদ বিভাগ।
৪. মন্ত্রণালয় ও বিভাগসমূহের ২০১২-১৩ অর্থবছরের কর্মকাণ্ড সম্পর্কিত বার্ষিক প্রতিবেদন, মন্ত্রিপরিষদ বিভাগ।
৫. মন্ত্রণালয় ও বিভাগসমূহের ২০১৩-১৪ অর্থবছরের কর্মকাণ্ড সম্পর্কিত বার্ষিক প্রতিবেদন, মন্ত্রিপরিষদ বিভাগ।
৬. মন্ত্রণালয় ও বিভাগসমূহের ২০১৪-১৫ অর্থবছরের কর্মকাণ্ড সম্পর্কিত বার্ষিক প্রতিবেদন, মন্ত্রিপরিষদ বিভাগ।
৭. সামাজিক নিরাপত্তা সংক্রান্ত অর্থবছর ওয়ারি তথ্যছক, অর্থ বিভাগের ওয়েবসাইট।
৮. সামষ্টিক অর্থনীতি এবং বাজেট ব্যবস্থাপনা, অর্থ বিভাগের ওয়েবসাইট (০৮ নভেম্বর ২০১৫ তারিখে সংগৃহিত)।

